



**AMA**  
AgrarMarkt Austria

K-Ö  
Gemäß des § 3 Abs. 1 Z 1 des AMA-Gesetzes 1992 (BGBl. Nr. 376/1992 i. d. g. F.)  
Zertifiziertes Qualitätsmanagement-System nach ÖNORM EN ISO 9001 REG. Nr. 01537/0  
Zertifiziertes Informationssicherheits-Management-System nach ÖNORM ISO/IEC 27001 REG Nr. 35/0  
Zertifiziertes IT Service-Management-System nach ISO/IEC 20000-1 REG Nr. 45/0  
Zertifiziertes Umweltmanagement-System nach EMAS REG Nr. AT-000680 und ÖNORM EN ISO 14001 REG Nr. 02982/0

[www.ama.at](http://www.ama.at)



# Marktbericht

VIEH UND FLEISCH | 52.+ 53. Woche | 21.12.2020 – 03.01.2021

52. AUSGABE 2020

**Marktübersicht**

**Preisbericht Österreich**

**Markt Österreich**

**Markt und Preise international**

## **I N H A L T**

<b>I.....</b>	<b>MARKTÜBERSICHT .....</b>	<b>3</b>
<b>II.....</b>	<b>PREISBERICHT ÖSTERREICH .....</b>	<b>5</b>
	A) Preisbericht .....	5
	B) Preisbericht – Zukauf EU .....	8
<b>III.....</b>	<b>MARKT ÖSTERREICH .....</b>	<b>9</b>
	C) Daten aus der Rinderdatenbank .....	9
	D) Lebendvermarktung von Nutzkälbern, Jung -und Jährlingsrindern in Österreich .....	10
	E) Zuchtrinderverkäufe .....	10
<b>IV.....</b>	<b>GRAFIK ÖSTERREICH .....</b>	<b>11</b>
	F) Schlachtstierpreise (E-P) .....	11
	G) Schlachtkalbinnenpreise (E-P) .....	11
	H) Schlachtkuhpreise (E-P) .....	11
	I) Schweinehälftenpreise (S-P) .....	12
	J) Vergleich der Notierungspreise für Ferkel bzw. Schweine .....	12
	K) Schlachtkälberpreise.....	12
<b>V.....</b>	<b>MARKT UND PREISE INTERNATIONAL .....</b>	<b>13</b>
	L) EU-Preisspiegel für Schlachtvieh.....	13
	M) Preisentwicklung diverser Länder für Schlachtvieh .....	19

## I MARKTÜBERSICHT

### **Schlachtrinderpreise mit leichtem Plus zum Jahreswechsel**

Der durchschnittliche Auszahlungspreis der Schlachthöfe (E-P) für Jungstiere stieg in der 53. Kalenderwoche um 2 Cent auf EUR 4,00 je kg. Er lag um 2,3 % über dem Niveau des Vorjahres.

Für Schlachtkühe wurde um 3 Cent je kg mehr bezahlt. Der Preis lag bei EUR 2,47 je kg und um 1,2 % über dem Vorjahresniveau.

Der Preis für Kalbinnen stieg um 10 Cent je kg. Der Durchschnittspreis lag bei EUR 3,62 je kg und um 1,4 % über der Linie des Vorjahres.

Bei Schlachtkälbern blieb unverändert bei EUR 6,52 je kg. Im Vergleich zur Vorjahreswoche ergab das ein Plus von 0,6 %.

### **Preiserwartungen Rinder für die 01. KW**

Laut ARGE Rind fällt das Angebot an Schlachtrindern zu Beginn des neuen Jahres insgesamt unterdurchschnittlich aus. Besonders bei Schlachtkühen ist das Angebot knapp. Die Jungstierpreise sind international sehr stabil. In Österreich dürfte das Geschäft im Lebensmitteleinzelhandel zu den Weihnachtsfeiertagen sehr gut gewesen sein und die Nachfrage konnte nicht überall exakt gedeckt werden. Die weitere Entwicklung ist etwas schwierig zu prognostizieren, da diese auch davon abhängig sein wird, wann die Gastronomie und der Tourismus wieder aufsperrt. Derzeit halten sich Angebot und Nachfrage die Waage. Etwas anders ist die Lage bei weiblichen Schlachtrindern. Speziell bei Schlachtkühen herrscht ein knappes Angebot, bei einer traditionell im Jänner etwas stärkeren Nachfrage nach Kuhfleisch. Die Preise tendieren nach oben. Die Schlachtkälberpreise sind stabil.

### **Rückstau bei Schlachtschweinen**

Der Durchschnittspreis (S-P) für Schlachtschweine blieb in den Berichtswochen unverändert. Er lag bei EUR 1,43 je kg und um 29,9 % unter dem Vorjahrespreis.

Der Schlachtpreis für Zuchtsauen blieb unverändert bei EUR 0,97 je kg. Im Vergleich zum Vorjahr ergab das ein Minus von 36,6 %.

Laut Österreichischer Schweinebörse verschob sich der gewünschte Abholtermin bei einem Drittel des Angebotes zu Weihnachten wie auch zum Jahreswechsel um etwa eine Woche. Verantwortlich dafür waren die fehlenden Schlachtstage und der ruhige Absatz. Der um diese Jahreszeit üblicherweise lebhaftere Geschäftsverlauf in den Schigebieten fällt zur

Gänze weg, was speziell dem klein- und mittelbetrieblichen Gewerbe enorm schadet. Demnach müssen die Mäster weiterhin mit einer verzögerten Abholung rechnen. Die Mastschweine-Notierung bleibt im Zeitraum 7. bis 13. Jänner unverändert bei EUR 1,32 je kg.

### **Steigende Ferkelnachfrage**

Der österreichische Ferkelmarkt konnte über die Feiertage trotz der Verschiebung zahlreicher Bestellungen wegen nicht abgeholter fertiger Schlachtschweine vollständig und pünktlich geräumt werden. Die Ferkelnachfrage zeigte eine deutlich steigende Tendenz. Bei einem maximal gleichbleibenden Angebot zeichnete sich für die nächsten Wochen eine knappe Versorgungslage ab. Die Ferkelnotierung bleibt in der 1. Kalenderwoche 2021 unverändert bei EUR 1,80 je kg.

Europaweit zeigten sich die Ferkelmärkte freundlich. Der Absatz lief zufriedenstellend, teilweise gab es bereits Wartezeiten beim Ferkelbezug. In Deutschland war der Markt weitgehend geräumt.

### **Stabilität auf dem EU-Schweinemarkt**

Auf dem EU-Schweinemarkt waren die Notierungen in den letzten Wochen zumeist konstant. Die wenigen Änderungen blieben im minimalen Bereich. Durch die feiertagsbedingt verkürzten Arbeitswochen bildeten sich Angebotsüberhänge. Die Fleischnachfrage litt nach wie vor unter den Corona-Maßnahmen, insbesondere der geschlossenen Gastronomie in vielen Mitgliedsländern. Erleichterung herrschte über das Zustandekommen des Handelsabkommens mit Großbritannien, das damit ein wichtiger Absatzmarkt für europäisches Schweinefleisch bleibt.

In Deutschland hat sich der Rückstau bei Schlachtschweinen in den Feiertagswochen nochmals vergrößert. Im Süden ist der Angebotsdruck höher als im Norden. Die Verarbeitungskapazitäten werden durch Corona-Infektionen bei Mitarbeitern von Schlacht- und Zerlegebetrieben zusätzlich reduziert. Nachfrageseitig fehlen weiterhin Drittlandexporte und der Absatz in Richtung Gastronomie ist stark eingeschränkt. Der Vereinigungspreis für Schlachtschweine bleibt bis zum 13. Jänner unverändert bei EUR 1,19 je kg.

## II PREISBERICHT ÖSTERREICH

### A) Preisbericht für die 52. und 53. Woche, 21. Dezember 2020 bis 03. Jänner 2021

1) Auszahlungspreise inkl. Zu- und Abschläge\*) (EUR/kg, exkl. USt.) frei Schlachthof und Umsatzmengen (Stück) der meldepflichtigen Schlachthöfe, Herkunft Österreich

Österreich <sup>1)</sup>	52. Woche 20		53. Woche 20		Vorw. ±	52. KW 19
	EUR/kg	Stück	EUR/kg	Stück	EUR/kg	EUR/kg
Jungstiere U3	4,04	694	4,06	790	0,02	3,94
Jungstiere R3	3,94	195	3,96	192	0,02	3,88
Jungstiere E-P	3,98	2.338	4,00	2.466	0,02	3,91
Ochsen U3	4,43	34	4,54	30	0,11	4,25
Ochsen R3	4,16	37	4,24	32	0,08	4,10
Ochsen E-P <sup>4)</sup>	4,31	156	4,38	117	0,07	4,12
Kühe R3	2,58	160	2,60	150	0,02	2,60
Kühe O3	2,37	73	2,37	62	0,00	2,28
Kühe E-P	2,44	1.243	2,47	1.018	0,03	2,44
Kalbinnen U3	3,64	194	3,78	191	0,14	3,72
Kalbinnen R3	3,48	110	3,52	107	0,04	3,52
Kalbinnen E-P	3,52	558	3,62	536	0,10	3,57
Schweine S <sup>2)</sup>	1,47	31.498	1,47	33.851	0,00	2,08
Schweine E <sup>2)</sup>	1,36	15.542	1,36	16.636	0,00	1,96
Schweine U <sup>2)</sup>	1,36	836	1,16	870	0,01	1,74
Schweine S-P <sup>2)</sup>	1,43	47.884	1,43	51.374	0,00	2,04
Zuchtsauen	0,97	244	0,97	374	0,00	1,53
Kälber E-P <sup>3)</sup>	6,52	173	6,52	171	0,00	6,48
Jungrinder E-P <sup>3)</sup>	4,84	187	4,95	177	0,11	4,88

Quelle: AMA

Niederösterreich	52. Woche 20		53. Woche 20		Vorw. ±	52. KW 19
	EUR/kg	Stück	EUR/kg	Stück	EUR/kg	EUR/kg
Jungstiere U3	3,99	137	4,07	150	0,08	3,91
Jungstiere R3	3,87	43	3,90	36	0,03	3,81
Jungstiere E-P	3,93	547	4,00	649	0,07	3,88
Ochsen U3	-	-	-	-	-	-
Ochsen R3	-	-	-	-	-	-
Ochsen E-P <sup>4)</sup>	-	-	-	-	-	-
Kühe R3	2,47	43	2,46	35	-0,01	2,59
Kühe O3	2,23	15	2,29	13	0,06	2,33
Kühe E-P	2,35	253	2,39	180	0,04	2,41
Kalbinnen U3	3,57	55	3,82	70	0,25	3,62
Kalbinnen R3	3,45	23	3,57	25	0,12	3,59
Kalbinnen E-P	3,50	130	3,74	143	0,24	3,57
Schweine S <sup>2)</sup>	1,49	5.744	1,49	5.745	0,00	2,08
Schweine E <sup>2)</sup>	1,38	2.955	1,38	2.968	0,00	1,96
Schweine U <sup>2)</sup>	1,15	197	1,16	219	0,01	1,74
Schweine S-P <sup>2)</sup>	1,45	8.902	1,45	8.940	0,00	2,03
Zuchtsauen	0,97	49	0,96	45	-0,01	1,49
Kälber E-P <sup>3)</sup>	-	-	-	-	-	-
Jungrinder E-P <sup>3)</sup>	-	-	-	-	-	-

\*) z.B. BIO, Mengenzuschläge, Markenprogramme, Klassifizierungskosten

1) Inkl. Salzburg und Kärnten, aus Datenschutzgründen können diese Preise und Umsatzmengen nicht veröffentlicht werden

2) Abrechnung erfolgt nach Warmgewicht

3) Inkl. Tirol, aus Datenschutzgründen können Bundesländerpreise und Umsatzmengen nicht veröffentlicht werden

4) Aus Datenschutzgründen können Bundesländerwerte der einzelnen Qualitätsklassen nicht veröffentlicht werden

Quelle: AMA

Auszahlungspreise inkl. Zu- und Abschläge\*) (EUR/kg, exkl. USt.) frei Schlachthof und  
 Umsatzmengen (Stück) der meldepflichtigen Schlachthöfe, Herkunft Österreich

Oberösterreich	52. Woche 20		53. Woche 20		Vorw. ±	52. KW 19
	EUR/kg	Stück	EUR/kg	Stück	EUR/kg	EUR/kg
Jungstiere U3	4,05	374	4,04	450	-0,01	3,94
Jungstiere R3	3,97	91	3,99	101	0,02	3,92
Jungstiere E-P	3,98	1.042	3,99	1.157	0,01	3,92
Ochsen U3	-	-	-	-	-	-
Ochsen R3	-	-	-	-	-	-
Ochsen E-P <sup>4)</sup>	-	-	-	-	-	-
Kühe R3	2,63	59	2,66	65	0,03	2,60
Kühe O3	2,38	19	2,30	21	-0,08	2,21
Kühe E-P	2,53	418	2,53	404	0,00	2,48
Kalbinnen U3	3,51	60	3,62	43	0,11	3,57
Kalbinnen R3	3,49	46	3,47	45	-0,02	3,57
Kalbinnen E-P	3,48	207	3,51	170	0,03	3,49
Schweine S <sup>2)</sup>	1,46	9.506	1,46	11.166	0,00	2,07
Schweine E <sup>2)</sup>	1,34	4.347	1,35	5.361	0,01	1,96
Schweine U <sup>2)</sup>	1,14	270	1,14	245	0,00	1,73
Schweine S-P <sup>2)</sup>	1,42	14.123	1,42	16.776	0,00	2,03
Zuchtsauen	0,96	38	1,01	68	0,05	1,58
Kälber E-P <sup>3)</sup>	-	-	-	-	-	-
Jungrinder E-P <sup>3)</sup>	-	-	-	-	-	-

Quelle: AMA

Steiermark	52. Woche 20		53. Woche 20		Vorw. ±	52. KW 19
	EUR/kg	Stück	EUR/kg	Stück	EUR/kg	EUR/kg
Jungstiere U3	4,05	48	4,08	56	0,03	4,00
Jungstiere R3	3,92	23	3,91	19	-0,01	3,84
Jungstiere E-P	3,98	278	3,99	193	0,01	3,94
Ochsen U3	-	-	-	-	-	-
Ochsen R3	-	-	-	-	-	-
Ochsen E-P <sup>4)</sup>	-	-	-	-	-	-
Kühe R3	-	-	2,50	13	-	-
Kühe O3	2,36	10	-	-	-	-
Kühe E-P	2,36	114	2,46	71	0,10	-
Kalbinnen U3	-	-	3,61	15	-	3,64
Kalbinnen R3	-	-	3,46	7	-	3,60
Kalbinnen E-P	-	-	3,51	41	-	3,57
Schweine S <sup>2)</sup>	1,47	15.342	1,47	16.183	0,00	2,08
Schweine E <sup>2)</sup>	1,36	7.743	1,36	7.900	0,00	1,97
Schweine U <sup>2)</sup>	1,16	353	1,17	393	0,01	1,75
Schweine S-P <sup>2)</sup>	1,43	23.440	1,43	24.481	0,00	2,04
Zuchtsauen	0,98	151	0,97	258	-0,01	1,53
Kälber E-P <sup>3)</sup>	-	-	-	-	-	-
Jungrinder E-P <sup>3)</sup>	-	-	-	-	-	-

\*) z.B. BIO, Mengenzuschläge, Markenprogramme, Klassifizierungskosten

1) Inkl. Salzburg und Kärnten, aus Datenschutzgründen können diese Preise und Umsatzmengen nicht veröffentlicht werden

2) Abrechnung erfolgt nach Warmgewicht

3) Inkl. Tirol, aus Datenschutzgründen können Bundesländerpreise und Umsatzmengen nicht veröffentlicht werden

4) Aus Datenschutzgründen können Bundesländerwerte der einzelnen Qualitätsklassen nicht veröffentlicht werden

Quelle: AMA



## 2) Notierungspreise in EUR/kg (exkl. USt.):

Schweinebörse Österreich	24.12.20-30.12.20	31.12.20-06.01.21	07.01.21-13.01.21
Mastschw. 56 % MFA (notiert frei Rampe)	1,32	1,32	1,32
Zuchten (notiert frei Rampe)	1,03	1,03	1,03

EZG Gut Streitdorf	52. Woche 20	53. Woche 20	01. Woche 21
ÖHYB-Ferkel bis 25 kg	1,80	1,80	1,80

Quelle: Erzeugergemeinschaften

## 3) Schafpreise in EUR/kg (exkl. USt.) für Frischware:

	51. Woche 20	52. Woche 20	53. Woche 20
Schlachtlämmer (17 - 22 kg SG)	5,71	5,56	5,77

Quelle: AMA

## 4) Verkaufspreise der Österr. Schaf- und Ziegenbörse in EUR/kg (exkl. USt.) für die 53. Woche 2020:

Lebendpreis	Stück	Gesamtgewicht	Durchschnittspreis
Lämmer Kategorie I	104	4.233,00	2,39
Lämmer Kategorie I (Bio)	12	582,00	2,04
Lämmer Kategorie II / III	3	105,00	1,18
Lämmer Kategorie II / III (Bio)	2	118,00	1,86
Altschafe / Altwidder	13	1.078,00	0,69
Altziegen / Altböcke	-	-	-
Kitze	2	58,00	1,90
Kitze (Bio)	-	-	-
Fleischpreise	Stück	Gesamtgewicht	Durchschnittspreis
Lämmer Kategorie I	115	2.330,93	5,71
Lämmer Kategorie I (Bio)	41	868,00	6,86
Lämmer Kategorie II / III	1	20,00	3,80
Lämmer Kategorie II / III (Bio)	-	-	-
Altschafe / Altwidder	-	-	-
Altziegen / Altböcke	-	-	-
Kitze (Bio)	-	-	-

Quelle: Österreichische Schaf- und Ziegenbörse reg. Gen. m. b. H.

## 5) Preis- bzw. Markterwartungen für Schlachtrinder in EUR/kg, exkl. USt.:

Rinderbörse Österreich	51. Woche 2020	52. Woche 2020	01. Woche 2021
Jungstier HK R2/3	3,47	3,47	3,47
Kalbin HK R2/3	2,90	2,90	2,90
Kuh HK R2/3	1,92	1,92	2,02
Schlachtkälber HK R2/3	6,35	6,35	6,35

Quelle: www.rinderboerse.at

## 6) Marktpreise für Futtermittelmischungen in EUR/100kg, exkl. USt.:

	September 2020	Oktober 2020	November 2020
Schweinemastfutter (Alleinfutter) GVO frei	28,29	27,88	28,34
Schweinemastfutter (Alleinfutter) GVO	25,91	23,86	24,55

Gewichtete Durchschnittspreise; frei Betrieb; Mindestabnahmemenge ca. 3 Tonnen lose Staffel; konventionelles Futter, exkl. BIO-Ware

Quelle: AMA

**B) Preisbericht – Zukauf EU\* für 05. Oktober 2020 bis 01. November 2020**

## 1) Preise (EUR/kg, exkl. USt.) und Umsatzmengen (Stück) der meldepflichtigen Schlachthöfe

	September 2020		Oktober 2020		± Vormonat	Okt. 2019
	EUR/kg	Stück	EUR/kg	Stück	EUR/kg	EUR/kg
<b>Deutschland</b>						
Jungstiere E-P	3,23	19	3,33	1	0,10	-
Stierfleisch E-P	3,03	4	2,99	2	-0,04	2,76
Kühe E-P	2,50	36	2,53	10	0,03	2,20
Schweine S-P **	1,47	43.584	1,38	33.881	-0,09	1,89
<b>Slowenien</b>						
Jungstiere E-P	3,19	482	3,15	216	-0,04	3,47
Stierfleisch E-P	2,91	54	2,78	78	-0,13	3,22
Kühe E-P	2,49	753	2,35	672	-0,14	2,48
Kalbinnen E-P	3,13	253	3,05	134	-0,08	3,39
<b>Tschechien</b>						
Jungstiere E-P	3,29	1.397	3,27	1.323	-0,02	3,38
Stierfleisch E-P	3,06	61	3,04	122	-0,02	3,13
Kühe E-P	2,70	2.288	2,51	1.440	-0,19	2,60
Kalbinnen E-P	3,14	1.264	3,17	1.070	0,03	3,33
Schweine S-P **	1,48	649	1,44	712	-0,04	1,79
<b>Slowakei</b>						
Jungstiere E-P	3,14	136	3,11	114	-0,03	3,36
Stierfleisch E-P	2,72	34	3,03	32	0,31	3,08
Kühe E-P	2,15	470	2,04	345	-0,11	2,18
Kalbinnen E-P	2,51	76	2,09	17	-0,42	2,63
<b>Ungarn</b>						
Jungstiere E-P	3,20	511	3,16	407	-0,04	3,36
Stierfleisch E-P	3,01	86	3,00	86	-0,01	3,21
Kühe E-P	2,40	396	2,12	299	-0,28	2,34
Kalbinnen E-P	3,17	283	3,10	272	-0,07	3,31
Schweine S-P **	1,56	3.148	1,49	2.205	-0,07	1,85
<b>Kroatien</b>						
Stierfleisch E-P	3,00	1	2,81	1	-0,19	-
Kühe E-P	2,47	170	2,16	176	-0,31	2,36
Kalbinnen E-P	2,92	30	2,75	11	-0,17	3,06
Schweine S-P **	1,61	2.354	1,53	1.120	-0,08	1,89
<b>Niederlande</b>						
Schweine S-P **	1,68	4.654	1,59	3.229	-0,09	1,93
<b>Frankreich</b>						
Kühe E-P	-	-	2,55	5	-	2,57
<b>Rumänien</b>						
Jungstiere E-P	3,17	24	3,17	25	0,00	3,36
Stierfleisch E-P	2,33	11	-	-	-	-
<b>Italien</b>						
Kühe E-P	-	-	2,57	1	-	-

\* Schlachttiere wurden aus EU-Staaten lebend zugekauft und in Österreich geschlachtet

\*\* Abrechnung erfolgt nach Warmgewicht

Quelle: AMA



### III MARKT ÖSTERREICH

#### C) Daten aus der Rinderdatenbank

2020		Jän.	Feb.	März	April	Mai	Juni	Juli	Aug.	Sept.	Okt.	Nov.	Dez.	Jahr					
<b>Schlachtungen bis 8 Monate</b>																			
AT 1)	♂	3.451	3.097	3.317	3.163	3.359	2.990	2.383	2.209	2.428	2.748			29.145					
	♀	1.975	1.725	1.839	1.898	1.754	1.738	1.528	1.320	1.533	1.870			17.180					
andere Länder 2)	♂	5	5	4	11	1	8	3	3	2	3			45					
	♀	5	4	3	1	0	8	2	1	9	0			33					
<b>Schlachtungen über 8 Monate</b>																			
AT 1)	♂	23.222	20.508	25.212	21.478	21.277	22.053	21.049	19.704	21.551	22.718			218.772					
	♀	23.335	19.510	20.420	16.516	17.304	19.899	18.974	17.940	21.588	24.819			200.305					
andere Länder 2)	♂	2.214	2.161	2.845	2.007	2.517	2.542	2.229	2.179	2.646	2.779			24.119					
	♀	6.944	5.167	3.974	3.794	5.011	4.762	5.213	4.442	5.963	5.560			50.830					
<b>Schlachtungen gesamt</b>																			
AT 1)	♂	26.673	23.605	28.529	24.641	24.636	25.043	23.432	21.913	23.979	25.466			247.917					
	♀	25.310	21.235	22.259	18.414	19.058	21.637	20.502	19.260	23.121	26.689			217.485					
	gesamt	51.983	44.840	50.788	43.055	43.694	46.680	43.934	41.173	47.100	52.155			465.402					
andere Länder 2)	♂	2.219	2.166	2.849	2.018	2.518	2.550	2.232	2.182	2.648	2.782			24.164					
	♀	6.949	5.171	3.977	3.795	5.011	4.770	5.215	4.443	5.972	5.560			50.863					
	gesamt	9.168	7.337	6.826	5.813	7.529	7.320	7.447	6.625	8.620	8.342			75.027					
<b>Versendungen und Exporte von Lebendrindern in Stück</b>																			
in EU-Länder	♂	5.533	4.056	3.670	2.783	2.301	2.059	1.296	2.156	2.636	4.335			30.825					
	♀	3.882	2.635	2.342	2.712	2.979	1.745	1.253	2.114	2.747	3.672			26.081					
<b>Zugänge und Importe von Lebendrindern in Stück</b>																			
aus EU-Ländern	♂	10	11	8	14	13	42	40	56	123	117			434					
	♀	58	69	39	23	136	216	68	80	110	97			896					
<b>Schlachtungen gesamt, getrennt nach Herkunftsländern für Jänner bis Oktober 2020</b>																			
	BE	CH	CZ	DE	DK	FR	HR	HU	IT	LT	LU	LV	NL	PL	RO	SI	SK	UK	ges.
♂	1	6	12.889	609	2	12	19	5.463	19	1	12	98	100	1	97	3.815	1.017	3	24.164
♀	0	9	24.734	773	65	105	2.574	8.886	12	1	11	603	114	22	51	7.800	5.097	6	50.863
gesamt	1	15	37.623	1.382	67	117	2.593	14.349	31	2	23	701	214	23	148	11.615	6.114	9	75.027
in %	0,00	0,02	50,15	1,84	0,09	0,16	3,46	19,13	0,04	0,00	0,03	0,93	0,29	0,03	0,20	15,48	8,15	0,01	100,00

1) Geburt und Schlachtung der Rinder in Österreich

2) Geburt der Rinder nicht in Österreich, geschlachtet in Österreich; 2018 wurden 99,07% der Rinder direkt zur Schlachtung nach Österreich verbracht; 0,93% der Rinder wurden bereits vor der Schlachtung in Österreich gehalten.

AT= Österreich, ♂= männlich, ♀=weiblich, BE= Belgien, BG= Bulgarien, CH= Schweiz, CZ= Tschechien, DE= Deutschland, DK= Dänemark, EE= Estland, EL= Griechenland, ES= Spanien, FR= Frankreich, HR= Kroatien, HU= Ungarn, IE= Irland, IT= Italien, LT= Litauen, LU= Luxemburg, LV= Lettland, NL= Niederlande, PL= Polen, PT= Portugal, RO= Rumänien, SE= Schweden, SI= Slowenien, SK= Slowakei, UK= Vereinigtes Königreich

Quelle: AMA

## D) Lebendvermarktung von Nutzkälbern, Jung- und Jährlingsrindern in Österreich

### 1) Männliche Nutzkälber zwischen 8 Tagen und vier Wochen in EUR/Stück (exkl. USt.)

	52. Woche 20			52. KW 19
	Stück	Ø Gewicht	EUR/Stück	EUR/Stück
Stierkälber - Milchrasen	136	70,63	150,52	111,68
Stierkälber - Fleischrasen *)	300	74,04	257,48	252,27

\*) Fleischrasen, Zweinutzungsrasen oder aus einer Kreuzung mit einer Fleischrasse

Quelle: AMA

### 2) Jungrinder und Jährlingsrinder in EUR/kg (exkl. USt.)

	52. Woche 20			52. KW 19
	Stück	Ø Gewicht	EUR/kg	EUR/kg
Jungrinder	117	308,74	2,38	2,11
Jährlingsrinder - männlich	8	476,38	1,87	1,55
Jährlingsrinder - weiblich	9	451,00	1,57	1,97

Jungrinder: männlich und weiblich, 6 bis 11 Monate, zur Mastung; Jährlingsrinder: 12 bis 23 Monate, zur Mastung

Quelle: AMA

## E) Zuchtrinderverkäufe

### 1) Versteigerungen, Nettopreise in EUR

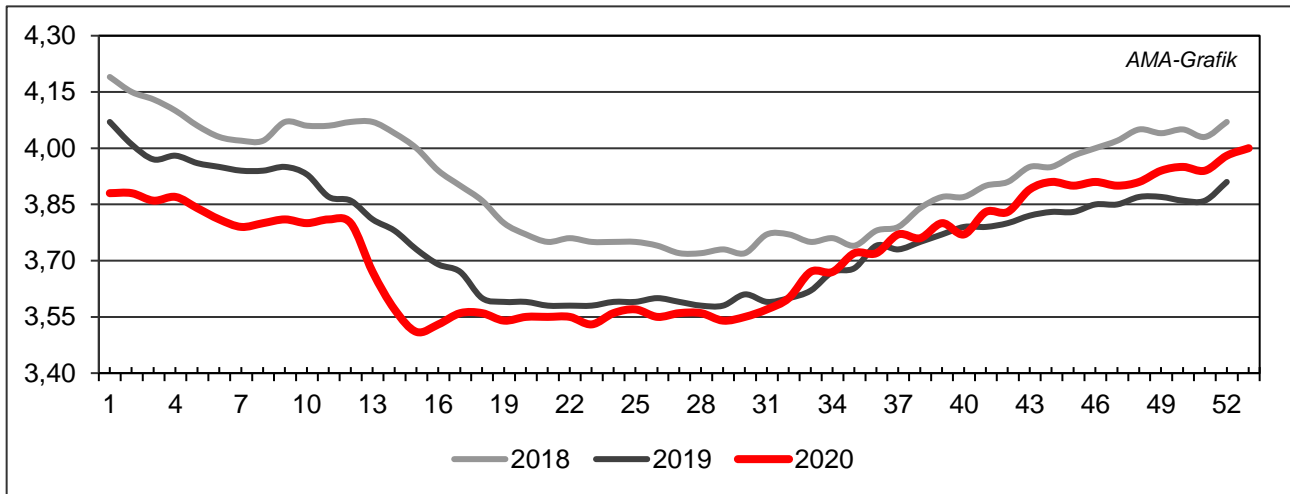
Bergland, am 16. Dezember 2020

	Rasse	aufgetrieben	verkauft	Gesamterlös
Stiere	Fleckvieh	10	10	25.220,00
Kühe	Fleckvieh	99	99	210.400,00
Kalbinnen	Fleckvieh	122	112	195.560,00
Zuchtkälber weiblich	Fleckvieh	103	101	53.960,00
Kühe	Holstein	4	4	8.640,00
Kalbinnen	Holstein	1	1	1.880,00
Kühe	Brown Swiss	17	17	28.080,00
Kalbinnen	Brown Swiss	4	4	9.480,00
Jungkalbinnen	Brown Swiss	5	5	5.520,00
Zuchtkälber weiblich	Brown Swiss	4	4	4.000,00

Quelle: Nö. Genetik Rinderzuchtverband

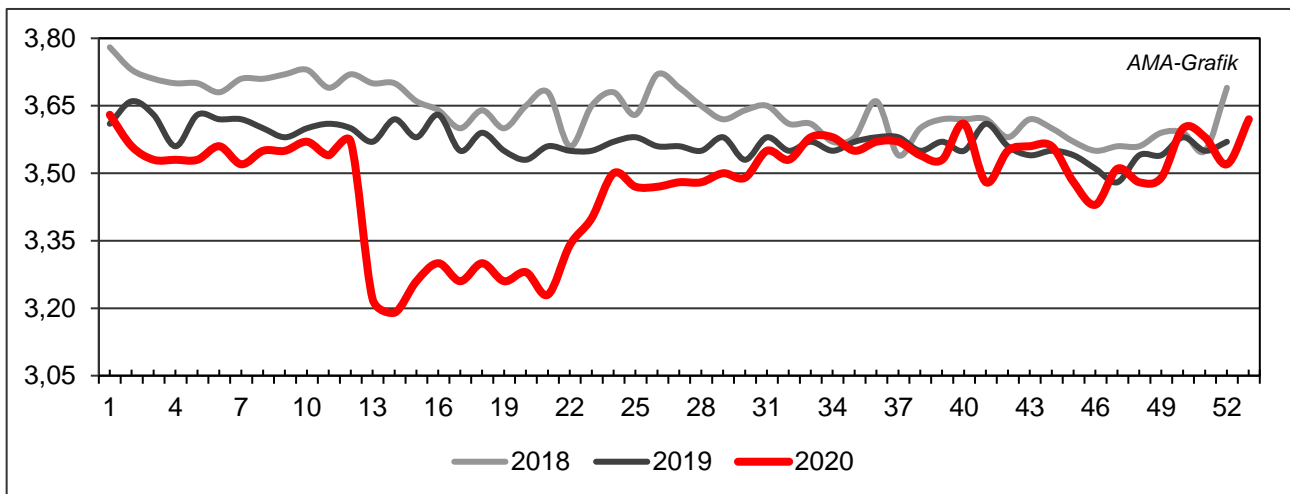
## IV GRAFIK ÖSTERREICH

### F) Schlachtstierpreise (E-P) in EUR/kg, exkl. USt.



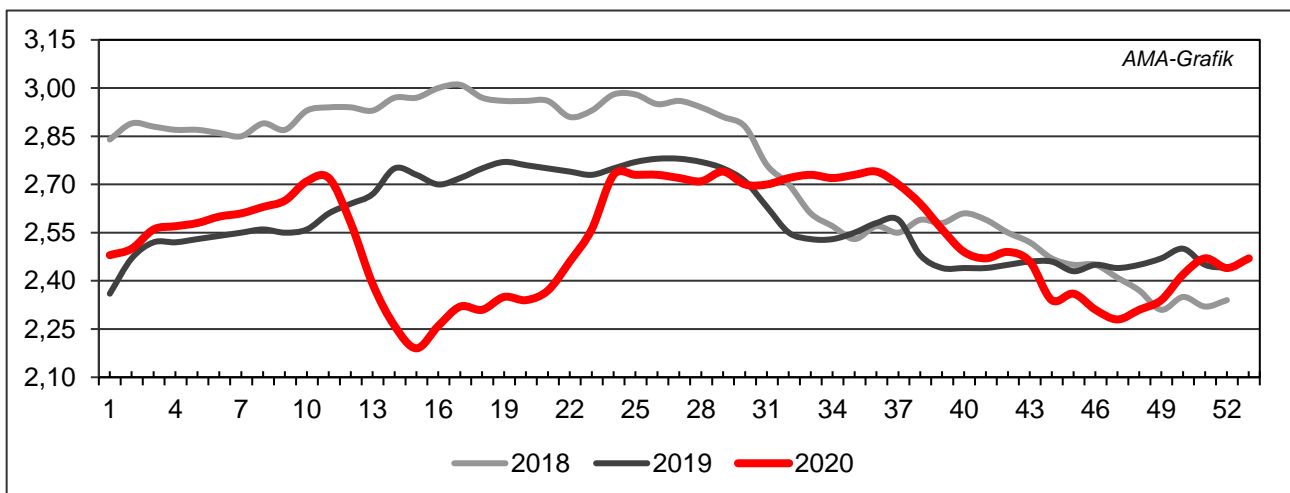
Quelle: AMA

### G) Schlachtkalbinnenpreise (E-P) in EUR/kg, exkl. USt.



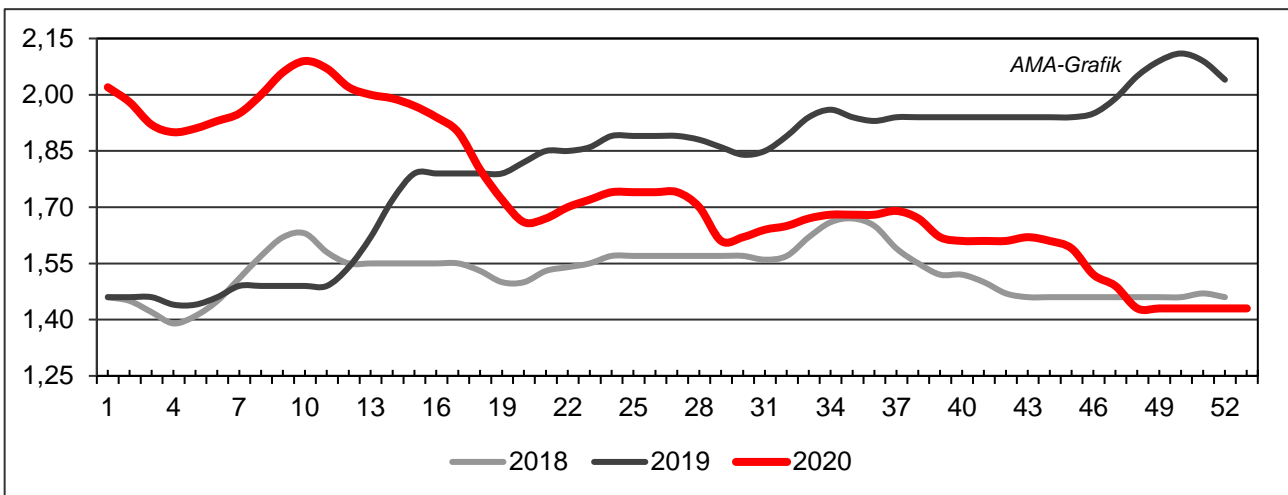
Quelle: AMA

### H) Schlachtkuhpreise (E-P) in EUR/kg, exkl. USt.



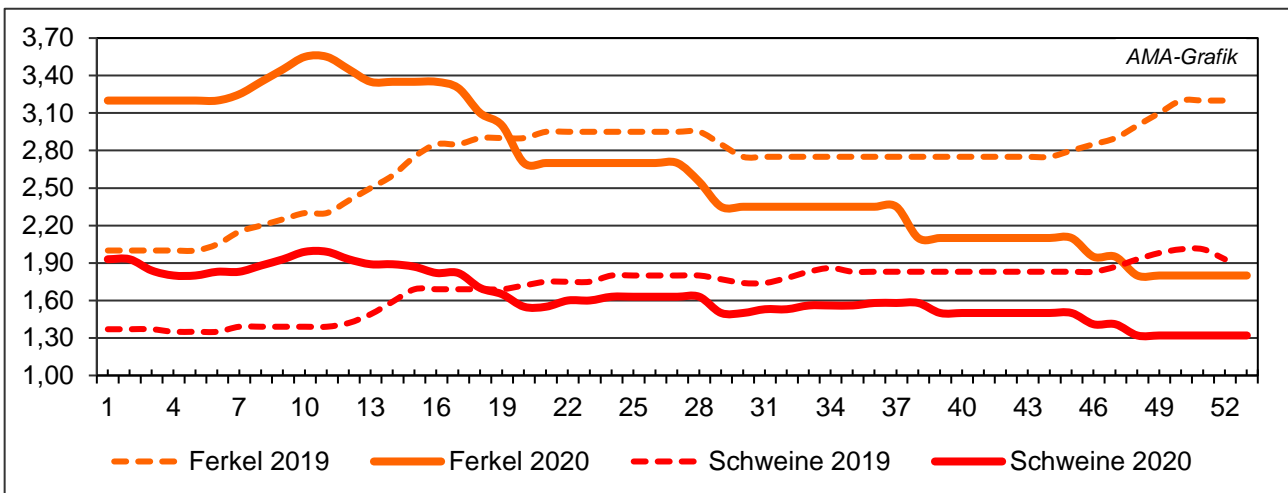
Quelle: AMA

**I) Schweinehälftenpreise (S-P) in EUR/kg, exkl. USt.**



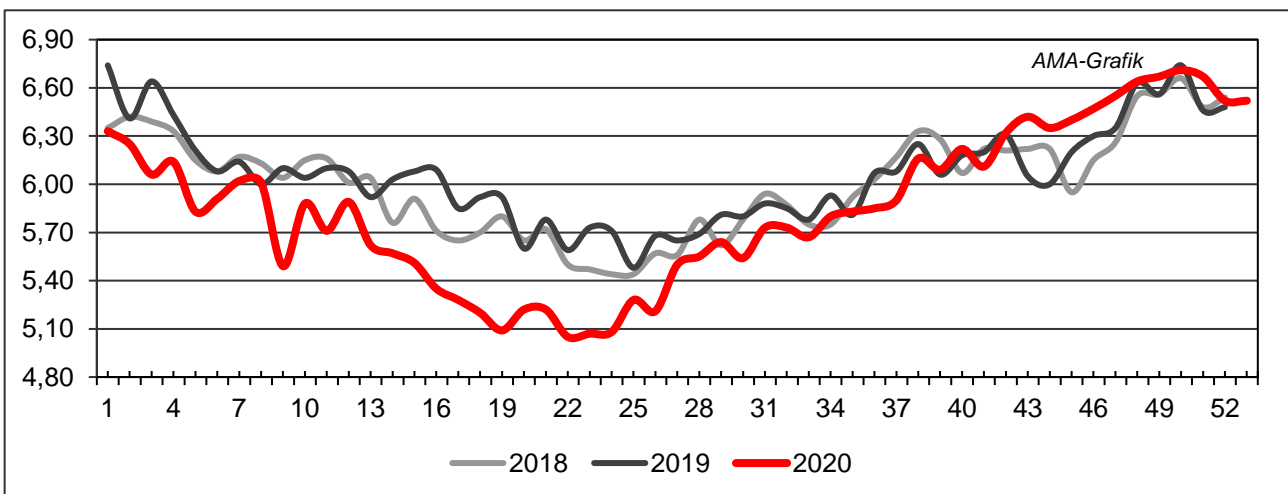
Quelle: AMA

**J) Vergleich der Notierungspreise für Ferkel bzw. Schweine in EUR/kg, exkl. USt.**



Quelle: Erzeugergemeinschaften

**K) Schlachtkälberpreise in EUR/kg, exkl. USt.**



Quelle: AMA

## V MARKT UND PREISE INTERNATIONAL

### L) EU-Preisspiegel für Schlachtvieh

1) Marktpreise für die Qualitätsklassen URO (EUR/100 kg Schlachtgewicht, kalt) der Mitgliedsländer

Woche bis:	Jungstierfleisch A UR(O)			Ochsenfleisch C UR(O)			Jungrinder Z UR(O)		
	06.12.2020	13.12.2020	20.12.2020	06.12.2020	13.12.2020	20.12.2020	06.12.2020	13.12.2020	20.12.2020
Belgien	335,27	335,27	335,28	-	-	-	-	-	-
Bulgarien	-	-	-	-	-	-	-	-	-
Tschechien	311,33	312,04	315,19	-	-	-	-	-	-
Dänemark	313,89	311,37	313,47	-	-	-	340,17	341,21	340,88
Deutschland	366,42	367,14	372,07	-	-	-	-	-	-
Estland	286,93	301,17	-	-	-	-	-	-	-
Irland	-	-	-	378,45	380,53	380,43	-	-	-
Griechenland	403,56	426,09	426,09	-	-	-	-	-	-
Spanien	332,12	333,84	334,85	-	-	-	364,09	361,69	363,62
Frankreich	359,66	360,90	362,18	347,28	354,84	350,00	-	-	-
Kroatien	321,29	319,64	322,35	-	-	-	-	-	341,20
Italien	380,12	386,69	389,35	-	-	-	402,08	435,31	394,58
Zypern	-	-	-	-	-	-	-	-	-
Lettland	215,00	237,80	248,29	-	-	-	-	-	228,44
Litauen	266,87	279,18	276,00	-	-	-	-	-	-
Luxemburg	386,47	383,05	376,82	-	-	-	-	-	-
Ungarn	200,03	-	201,63	-	-	-	-	-	-
Malta	-	-	-	-	-	-	-	-	-
Niederlande	285,60	305,97	300,31	-	-	-	268,81	270,18	274,59
ÖSTERREICH	371,20	371,91	372,63	-	-	-	468,07	470,39	457,76
Polen	316,73	320,02	323,51	-	-	-	302,01	318,63	287,41
Portugal	356,80	353,94	362,50	-	-	-	346,18	351,54	345,55
Rumänien	305,90	309,96	304,81	-	-	-	285,34	297,40	300,49
Slowenien	306,85	307,75	308,61	-	-	-	365,14	-	266,98
Slowakei	331,89	332,05	332,04	-	-	-	-	-	-
Finnland	365,88	364,93	363,96	-	-	-	-	-	-
Schweden	439,94	440,89	443,99	-	-	-	487,38	427,73	430,74
<b>EU</b>	<b>355,61</b>	<b>358,72</b>	<b>360,67</b>	<b>372,48</b>	<b>375,61</b>	<b>374,60</b>	<b>348,66</b>	<b>349,07</b>	<b>348,59</b>

Quelle: [http://ec.europa.eu/agriculture/market-observatory/meat/beef/statistics\\_en.htm](http://ec.europa.eu/agriculture/market-observatory/meat/beef/statistics_en.htm), Europäische Kommission

## 2) Rinder (EUR/100 kg Schlachtgewicht, kalt)

Woche bis:	Jungrinder R3			Jungstiere R3			Ochsen R3			Kühe O3			Kalbinnen R3		
	06.12.	13.12.	20.12.	06.12.	13.12.	20.12.	06.12.	13.12.	20.12.	06.12.	13.12.	20.12.	06.12.	13.12.	20.12.
Belgien	-	-	-	297,29	297,29	297,29	-	-	-	241,13	242,49	244,09	312,00	312,00	312,00
Bulgarien	-	-	-	-	-	-	-	-	-	194,26	207,86	220,71	-	-	-
Tschechien	-	-	-	312,35	314,13	317,48	-	-	-	215,46	216,71	216,64	363,57	242,42	245,76
Dänemark	334,41	334,81	334,36	319,77	325,68	323,07	443,91	-	390,53	273,15	276,64	277,92	324,87	327,69	324,28
Deutschland	-	-	-	372,30	373,37	379,40	418,32	-	392,49	239,33	245,49	252,56	327,49	329,84	331,57
Estland	-	-	-	312,43	309,47	-	-	-	-	233,75	240,01	240,38	-	-	-
Irland	363,55	363,55	359,72	355,73	356,34	356,55	372,15	373,98	373,81	290,61	293,47	293,29	378,24	379,61	379,82
Griechenland	-	-	-	380,04	391,84	391,84	-	-	-	204,00	203,37	203,37	-	-	-
Spanien	368,27	368,38	372,05	338,02	336,72	347,26	-	-	-	241,26	236,81	236,45	367,48	365,26	366,33
Frankreich	-	-	-	362,00	362,00	363,00	370,00	373,00	370,00	298,00	298,00	299,00	406,00	406,00	408,00
Kroatien	-	-	-	329,04	324,07	328,31	-	-	-	-	243,85	-	342,95	351,52	343,31
Italien	464,11	-	350,18	363,12	377,79	392,87	-	417,10	-	253,12	260,18	260,57	410,61	424,62	454,36
Zypern	-	-	-	-	-	-	-	-	-	-	-	-	-	-	-
Lettland	-	-	207,78	-	238,43	237,66	-	-	205,26	206,58	212,90	212,65	190,66	215,84	246,20
Litauen	-	-	-	261,38	271,61	273,56	-	-	-	231,01	243,52	248,05	224,02	287,75	249,96
Luxemburg	-	-	-	356,43	340,47	344,54	449,33	363,77	-	245,26	254,78	244,95	393,69	392,14	398,21
Ungarn	-	-	-	-	-	-	-	-	-	181,48	180,37	186,31	177,59	-	212,02
Malta	-	-	-	-	-	-	-	-	-	222,84	222,84	222,84	-	-	-
Niederlande	316,00	313,00	307,00	290,00	313,00	308,00	-	-	-	257,00	264,00	269,00	292,00	253,00	309,00
ÖSTERREICH	462,28	476,61	463,20	385,55	382,95	383,87	424,14	423,18	424,62	216,06	224,56	231,64	342,67	339,93	349,00
Polen	-	-	293,04	313,98	317,47	317,99	-	-	-	239,62	247,77	245,85	308,40	310,05	316,41
Portugal	353,38	370,56	363,62	361,07	365,69	382,50	-	-	-	208,54	205,34	208,60	347,41	367,27	374,02
Rumänien	280,15	-	330,23	339,54	332,90	306,94	-	-	330,23	231,04	232,13	230,49	267,33	283,26	259,42
Slowenien	-	-	-	314,08	314,14	317,25	-	-	-	192,52	206,79	198,39	297,64	300,41	303,38
Slowakei	-	-	-	365,64	366,72	364,11	-	-	-	184,91	194,09	188,86	-	-	-
Finnland	-	-	-	380,49	383,97	378,07	-	-	-	296,86	302,85	300,58	380,27	383,07	372,25
Schweden	501,58	462,43	465,68	434,09	435,59	438,65	438,78	448,86	452,02	398,04	398,99	401,80	440,14	436,66	439,73
<b>EU</b>	<b>359,42</b>	<b>359,25</b>	<b>359,83</b>	<b>358,25</b>	<b>359,11</b>	<b>362,57</b>	<b>378,27</b>	<b>378,61</b>	<b>378,09</b>	<b>260,76</b>	<b>264,76</b>	<b>267,38</b>	<b>368,83</b>	<b>369,89</b>	<b>372,35</b>

 Quelle: [http://ec.europa.eu/agriculture/market-observatory/meat/beef/statistics\\_en.htm](http://ec.europa.eu/agriculture/market-observatory/meat/beef/statistics_en.htm), Europäische Kommission



## 3) Marktpreis für geschlachtete Schafe (EUR/100 kg)

	Woche bis:	29.11.2020	06.12.2020	13.12.2020	20.12.2020	Vorwoche ±
<b>SCHWERE LÄMMER</b>	Belgien	513,60	518,90	513,50	522,20	8,70
	Deutschland	648,74	643,89	633,62	607,98	-25,64
	Spanien	591,74	600,91	610,94	611,40	0,46
	Frankreich	720,00	721,00	723,00	725,00	2,00
	Kroatien	718,48	728,94	723,40	581,67	-141,73
	Irland	526,11	525,78	533,24	534,66	1,42
	Italien	547,00	547,00	549,00	543,00	-6,00
	Zypern	556,00	556,00	557,00	557,00	0,00
	Lettland	409,96	408,63	405,65	428,19	22,54
	Litauen	454,08	362,98	362,98	388,76	25,78
	Ungarn	652,86	662,60	721,29	725,84	4,55
	Niederlande	573,33	570,28	581,83	593,47	11,64
	ÖSTERREICH	577,00	570,00	577,00	566,00	-11,00
	Portugal	552,50	564,00	568,00	568,00	0,00
	Rumänien	240,07	277,89	279,00	261,02	-17,98
	Slowenien	574,13	611,10	570,63	616,19	45,56
	Finnland	393,77	393,77	393,77	390,22	-3,55
	Schweden	440,00	443,76	467,31	467,31	0,00
	EU	604,51	607,53	612,36	610,77	-1,59
	<b>LEICHTE LÄMMER</b>	Bulgarien	649,26	644,97	643,82	643,82
Griechenland		489,57	480,95	497,53	497,53	0,00
Spanien		616,94	626,46	635,32	635,91	0,59
Kroatien		688,81	678,84	744,20	811,73	67,53
Italien		662,00	662,00	652,00	671,00	19,00
Lettland		259,02	372,66	356,03	315,89	-40,14
Ungarn		744,86	739,33	765,73	785,91	20,18
Portugal		718,62	755,60	769,60	786,00	16,40
Slowenien		549,17	565,23	600,14	577,00	-23,14
EU		589,18	592,68	601,19	605,62	4,43

 Quelle: [http://ec.europa.eu/agriculture/sheep-goats/presentations/index\\_en.htm](http://ec.europa.eu/agriculture/sheep-goats/presentations/index_en.htm), Europäische Kommission

## 4) Schweine, Klasse S (EUR/100 kg Schlachtgewicht, kalt)

Woche bis:	29.11.2020	06.12.2020	13.12.2020	20.12.2020	Vorwoche ±
Belgien	99,90	95,10	94,60	95,50	0,90
Tschechien	131,84	130,66	130,10	130,90	0,80
Dänemark	150,20	146,99	149,00	150,65	1,65
Deutschland	126,15	125,58	125,62	126,25	0,63
Estland	145,01	142,48	143,08	144,53	1,45
Griechenland	152,29	154,14	155,07	155,07	0,00
Spanien	150,44	146,08	142,22	142,30	0,08
Frankreich	146,00	143,00	141,00	140,00	-1,00
Kroatien	130,03	131,67	132,60	130,37	-2,23
Irland	155,93	155,98	156,03	156,03	0,00
Lettland	108,55	108,90	108,22	110,65	2,43
Litauen	105,80	104,21	107,28	114,11	6,83
Ungarn	128,96	130,78	130,25	130,55	0,30
Niederlande	117,64	117,59	116,08	116,03	-0,05
ÖSTERREICH	147,79	148,03	147,66	147,93	0,27
Polen	115,29	114,69	116,07	116,98	0,90
Portugal	157,00	152,00	148,00	147,00	-1,00
Rumänien	141,58	149,00	154,38	154,33	-0,06
Slowenien	153,11	154,15	152,74	152,03	-0,71
Slowakei	134,35	131,82	133,87	136,53	2,66
Finnland	167,29	166,93	167,65	167,60	-0,05
Schweden	200,75	201,22	200,18	200,18	0,00
<i>EU</i>	<i>136,70</i>	<i>134,45</i>	<i>133,28</i>	<i>133,61</i>	<i>0,33</i>

 Quelle: [http://ec.europa.eu/agriculture/market-observatory/meat/pigmeat/statistics\\_en.htm](http://ec.europa.eu/agriculture/market-observatory/meat/pigmeat/statistics_en.htm), Europäische Kommission

## 5) Schweine, Klasse E (EUR/100 kg Schlachtgewicht, kalt)

Woche bis:	29.11.2020	06.12.2020	13.12.2020	20.12.2020	Vorwoche ±
Belgien	89,90	87,20	86,40	87,20	0,80
Bulgarien	178,39	178,43	177,41	177,94	0,53
Tschechien	128,91	127,85	127,75	128,50	0,75
Dänemark	144,69	141,07	142,82	144,07	1,25
Deutschland	123,43	123,15	123,27	123,78	0,51
Estland	143,53	140,80	140,57	141,69	1,12
Griechenland	152,29	154,14	155,07	155,07	0,00
Spanien	143,86	141,45	136,04	135,31	-0,73
Frankreich	139,00	136,00	134,00	133,00	-1,00
Kroatien	129,63	134,58	132,73	126,78	-5,95
Irland	155,51	155,57	155,63	155,63	0,00
Zypern	133,22	132,86	122,01	121,36	-0,65
Lettland	110,93	110,31	110,88	114,15	3,27
Litauen	103,65	102,27	103,49	112,99	9,50
Ungarn	126,08	127,84	127,89	127,91	0,02
Niederlande	116,50	116,45	114,94	114,89	-0,05
ÖSTERREICH	136,01	136,05	136,18	135,95	-0,23
Polen	113,83	113,29	114,91	115,91	1,00
Portugal	154,00	149,00	145,00	144,00	-1,00
Rumänien	140,88	147,50	152,19	151,88	-0,31
Slowenien	139,45	140,23	139,77	140,32	0,55
Slowakei	130,75	132,89	133,49	135,14	1,65
Finnland	162,93	162,31	163,31	163,06	-0,25
Schweden	198,00	197,51	196,47	196,47	0,00
<i>EU</i>	<i>129,79</i>	<i>128,95</i>	<i>128,58</i>	<i>128,85</i>	<i>0,27</i>

 Quelle: [http://ec.europa.eu/agriculture/market-observatory/meat/pigmeat/statistics\\_en.htm](http://ec.europa.eu/agriculture/market-observatory/meat/pigmeat/statistics_en.htm), Europäische Kommission

## 6) Ferkel (EUR/Stück)

Woche bis:	29.11.2020	06.12.2020	13.12.2020	20.12.2020	Vorwoche ±
Belgien	22,50	22,50	23,50	25,50	2,00
Dänemark	50,38	50,38	51,19	53,35	2,16
Deutschland	25,70	25,50	25,50	26,50	1,00
Spanien	33,99	35,19	36,66	38,90	2,24
Frankreich	27,20	26,00	25,20	24,20	-1,00
Kroatien	38,36	38,41	44,98	45,03	0,05
Italien	56,37	55,35	54,82	54,82	0,00
Ungarn	40,79	38,33	38,33	39,37	1,04
Niederlande	9,50	9,50	10,00	12,75	2,75
Polen	43,57	45,05	38,67	51,46	12,79
Portugal	36,00	36,00	36,00	36,00	0,00
Finnland	38,46	38,73	39,28	38,13	-1,15
Schweden	84,31	82,58	82,16	82,16	0,00
<i>EU</i>	33,62	33,76	33,62	35,90	2,28

Quelle: [http://ec.europa.eu/agriculture/market-observatory/meat/pigmeat/statistics\\_en.htm](http://ec.europa.eu/agriculture/market-observatory/meat/pigmeat/statistics_en.htm), Europäische Kommission

## M) Preisentwicklung diverser Länder für Schlachtvieh

### 1) Deutschland gesamt: frei Schlachtstätte je kg SG in EUR ohne MwSt.

Woche bis:	13.12.2020	20.12.2020	27.12.2020	03.01.2021	Vorw. ±
Jungstiere U3	3,73	3,77	3,84	3,87	0,10
Jungstiere R3	3,66	3,72	3,79	3,80	0,08
Jungstiere O3	3,35	3,38	3,45	3,48	0,03
Kalbinnen R3	3,31	3,34	3,35	3,37	0,02
Kühe R3	2,58	2,63	2,64	2,72	0,09
Kühe O3	2,41	2,48	2,53	2,58	0,05
Kälber, pauschal	4,16	4,29	4,19	4,15	-0,04
Schweine S	1,23	1,24	1,24	1,25	0,01
Schweine E	1,21	1,21	1,21	1,22	0,01
Lämmer, pauschal	6,11	5,96	6,40	6,53	0,13

Quelle: Bundesministerium für Ernährung, Landwirtschaft und Verbraucherschutz (BLE, Deutschland)

### 2) Preise frei Schlachtstätte in Bayern\*) (EUR/kg Schlachtgewicht)

Woche bis:	06.12.2020	13.12.2020	20.12.2020	27.12.2020	Vorw. ±
Jungstiere U3	3,74	3,75	3,78	3,84	0,06
Jungstiere R3	3,69	3,69	3,75	3,79	0,04
Jungstiere E-P	3,68	3,69	3,75	3,80	0,05
Kalbinnen U3	3,29	3,32	3,34	3,36	0,02
Kalbinnen R3	3,26	3,27	3,30	3,32	0,02
Kalbinnen E-P	3,12	3,16	3,18	3,18	0,00
Kühe U3	2,67	2,73	2,74	2,75	0,01
Kühe R3	2,55	2,59	2,63	2,64	0,01
Kühe E-P	2,42	2,47	2,51	2,52	0,01
Schweine E	1,22	1,24	1,26	1,23	-0,03
Schweine S-P	1,23	1,25	1,27	1,25	-0,02

\*) Abrechnung erfolgt bei Rindern und Schweinen nach Warmgewicht

Quelle: Bayerischer Bauernverband

### 3) Italien: Marktbericht Markt Modena - Preise in EUR/kg LG (exkl. USt.)

Nutzkälber/Einsteller	07.12.2020	14.12.2020	21.12.2020	28.12.2020	04.01.2021
Nutzkälber/Fleischrasse Extra Qual.	4,10-4,65	4,10-4,65	4,10-4,65	4,10-4,65	4,10-4,65
Nutzkälber/Fleischrasse	2,83-3,60	2,83-3,60	2,83-3,60	2,83-3,60	2,83-3,60
Einsteller/Limousin	2,79-2,92	2,79-2,92	2,79-2,92	2,79-2,92	2,79-2,92
Einsteller/Kreuzungen	2,46-2,57	2,46-2,57	2,46-2,57	2,46-2,57	2,46-2,57
Schlachtrinder/Jungstiere	07.12.2020	14.12.2020	21.12.2020	28.12.2020	04.01.2021
Limousin	2,80-2,88	2,80-2,88	2,80-2,88	2,80-2,88	2,80-2,88
Charolais u. Kreuzungen 1. Qual.	2,50-2,58	2,52-2,60	2,52-2,60	2,52-2,60	2,52-2,60
Kreuzungen nat. 1. Qual.	2,47-2,54	2,49-2,56	2,49-2,56	2,49-2,56	2,49-2,56
Schwarzbunte 1. Qual.	1,25-1,35	1,25-1,35	1,25-1,35	1,25-1,35	1,25-1,35
Schlachtrinder/Kalbinnen	07.12.2020	14.12.2020	21.12.2020	28.12.2020	04.01.2021
Limousin	2,86-2,96	2,86-2,96	2,86-2,96	2,86-2,96	2,87-2,97
Fleischrasse u. Kreuzungen	2,59-2,66	2,59-2,66	2,59-2,66	2,59-2,66	2,61-2,68

Quelle: www.borsamercimodena.it, Borsa Merci di Modena

**Marktbericht Markt Modena - Fleischpreise in EUR/kg**

<b>Jungstierfleisch/Hälften</b>	<b>07.12.2020</b>	<b>14.12.2020</b>	<b>21.12.2020</b>	<b>28.12.2020</b>	<b>04.01.2021</b>
Extra Qualität	5,50-5,70	5,53-5,73	5,53-5,73	5,53-5,73	5,53-5,73
1. Qualität	4,80-5,30	4,83-5,33	4,83-5,33	4,83-5,33	4,83-5,33
2. Qualität	4,40-4,70	4,43-4,73	4,43-4,73	4,43-4,73	4,43-4,73
<b>Kalbinnenfleisch/Hälften</b>	<b>07.12.2020</b>	<b>14.12.2020</b>	<b>21.12.2020</b>	<b>28.12.2020</b>	<b>04.01.2021</b>
Extra Qualität	5,50-5,80	5,50-5,80	5,50-5,80	5,50-5,80	5,50-5,80
1. Qualität	5,05-5,45	5,05-5,45	5,05-5,45	5,05-5,45	5,08-5,48
2. Qualität	4,80-5,00	4,80-5,00	4,80-5,00	4,80-5,00	4,83-5,03

Quelle: www.borsamermodena.it, Borsa Merci di Modena

**4) Italien: Richtpreis Schlachtschweine in EUR/kg**

<b>Notierung vom:</b>	<b>17.12.2020</b>	<b>23.12.2020</b>	<b>30.12.2020</b>
Schlachtschweine 130 - 144 kg LG	0,97	0,97	0,97-0,98

Quelle: www.listinicum.it, Commissione Unica Nazionale

**5) Niederlande: Schweine und Ferkel in EUR/kg**

<b>Woche bis:</b>	<b>27.12.2020</b>	<b>03.01.2021</b>	<b>10.01.2021</b>
Vion, ab Hof, inkl. USt., in EUR/kg SG Basispreis 56 % MFA, Typ A, 78 - 100 kg	1,32	1,32	1,32
Ferkel (BestPigletPrice), EUR/Stück	25,00	25,00	28,00

Quelle: VDE Varkenshandel

**6) Dänemark: Produzentenpreise**

<b>Woche bis:</b>	<b>27.12.2020</b>	<b>03.01.2021</b>	<b>10.01.2021</b>
Schlachtschweine, 61 % MFA in EUR/kg	1,27	1,27	1,27

Quelle: Danish Crown

**7) Frankreich: Schweine in EUR/kg SG, ab Hof**

<b>Woche bis:</b>	<b>27.12.2020</b>	<b>03.01.2021</b>	<b>10.01.2021</b>
Bretagne, 56 % Fleischanteil			
Montag	1,200	1,199	1,201
Donnerstag	1,200	1,201	1,201

Quelle: www.marche-porc-breton.com, Marché du Porc Breton

**8) Spanien: Mercolleida, Notierungen in EUR**

<b>Notierung vom:</b>	<b>17.12.2020</b>	<b>23.12.2020</b>	<b>30.12.2020</b>
Schweine in EUR/kg LG (Cerdo Selecto)	1,11	1,11	1,11
Ferkel (20 kg) in EUR/Stück (Precio Base Lleida)	34,00	34,00	35,50

Quelle: ANAFRIC



Der Marktbericht Vieh und Fleisch erscheint wöchentlich.

Dieser Bericht ist auf der Webseite der  
Agrarmarkt Austria ([www.ama.at](http://www.ama.at)) im Internet verfügbar.

Die nächste Ausgabe wird voraussichtlich am 14. Jänner 2021 erscheinen.

### **Impressum**

Informationen gemäß § 5 E-Commerce Gesetz und Offenlegung gemäß § 25 Mediengesetz

Medieninhaber, Herausgeber, Vertrieb: Agrarmarkt Austria

Redaktion: GB I/Abt. 3 – Referat 08

Dresdner Straße 70

1200 Wien

UID-Nr.: ATU16305503

Telefon: +43 50 3151-248

Fax: +43 50 3151-396

E-Mail: [preismeldungen@ama.gv.at](mailto:preismeldungen@ama.gv.at)

Vertretungsbefugt:

Dipl.-Ing. Günter Griesmayr, Vorstandsvorsitzender und Vorstand für den Geschäftsbereich II

Dr. Richard Leutner, Vorstand für den Geschäftsbereich I

Die Agrarmarkt Austria ist eine gemäß § 2 AMA-Gesetz 1992, BGBl. Nr. 376/1992, eingerichtete juristische Person öffentlichen Rechts, deren Aufgaben im § 3 festgelegt sind. Sie unterliegt gemäß § 25 AMA-Gesetz der Aufsicht der Bundesministerin für Landwirtschaft, Regionen und Tourismus.

Hersteller: Eigendruck

Bildnachweis: Agrarmarkt Austria Marketing GmbH

Verlagsrechte: Die in dieser Broschüre veröffentlichten Beiträge sind urheberrechtlich geschützt. Alle Rechte sind vorbehalten. Nachdruck und Auswertung der von der AGRARMARKT AUSTRIA erhobenen Daten sind mit Quellenangabe gestattet. Alle Angaben ohne Gewähr.

Im Sinne des Gleichheitsgrundsatzes haben die Ausführungen in gleicher Weise für alle Geschlechter Geltung.