



**AMA**  
**AgrarMarkt Austria**

Dresdner Straße 70, 1200 Wien

K-Ö  
Gemäß des § 3 Abs. 1 Z 1 des AMA-Gesetzes 1992 (BGBl. Nr. 376/1992 i. d. g. F.)  
Zertifiziertes Qualitätsmanagement-System nach ÖNORM EN ISO 9001 REG. Nr. 01537/0  
Zertifiziertes Informationssicherheits-Management-System nach ÖNORM ISO/IEC 27001 REG Nr. 35/0  
Zertifiziertes IT Service-Management-System nach ISO/IEC 20000-1 REG Nr. 45/0  
Zertifiziertes Umweltmanagement-System nach EMAS REG Nr. AT-000680 und ÖNORM EN ISO 14001 REG Nr. 02982/0

[www.ama.at](http://www.ama.at)



# Marktbericht

VIEH UND FLEISCH | 16. Woche | 17.04.2017 – 23.04.2017

16. AUSGABE 2017

Marktübersicht

Preisbericht Österreich

Markt Österreich

Markt und Preise international

# **I N H A L T**

<b>I.....</b>	<b>MARKTÜBERSICHT.....</b>	<b>3</b>
<b>II.....</b>	<b>PREISBERICHT ÖSTERREICH.....</b>	<b>4</b>
	A) Preisbericht .....	4
	B) Preisbericht – Zukauf EU .....	7
<b>III.....</b>	<b>MARKT ÖSTERREICH.....</b>	<b>8</b>
	C) Daten aus der Rinderdatenbank .....	8
	D) Lebendvermarktung von Nutzkälbern, Jung -und Jährlingsrindern in Österreich .....	9
	E) Zuchtrinderverkäufe .....	9
<b>IV.....</b>	<b>GRAFIK ÖSTERREICH.....</b>	<b>10</b>
	F) Schlachtstierpreise (E-P) .....	10
	G) Schlachtkalbinnenpreise (E-P) .....	10
	H) Schlachtkuhpreise (E-P) .....	10
	I) Schweinehälftenpreise (S-P) .....	11
	J) Vergleich der Notierungspreise für Ferkel bzw. Schweine .....	11
	K) Schlachtkälberpreise.....	11
<b>V.....</b>	<b>MARKT UND PREISE INTERNATIONAL .....</b>	<b>12</b>
	L) EU-Preisspiegel für Schlachtvieh.....	12
	M) Preisentwicklung diverser Länder für Schlachtvieh .....	18

## I MARKTÜBERSICHT

### **Schlachtkälberpreise gaben nach**

Der durchschnittliche Auszahlungspreis der Schlachthöfe (E-P) für Jungstiere blieb in der Berichtswoche unverändert. Es kam zu einem Preis von EUR 3,77 je kg. Dieser lag um 3,9 % über dem Niveau des Vorjahres.

Für Schlachtkühe wurde um 2 Cent je kg mehr bezahlt. Der Preis lag bei EUR 2,81 je kg und um 12,4 % über dem Vorjahresniveau.

Der Preis für Kalbinnen stieg um 3 Cent je kg. Der Durchschnittspreis lag bei EUR 3,52 je kg und um 4,5 % über der Linie des Vorjahres.

Bei Schlachtkälbern fiel der Preis um 23 Cent auf EUR 5,61 je kg. Im Vergleich zur Vorjahreswoche ergab das ein Plus von 4,3 %.

### **Preiserwartungen für die 17. KW**

Laut Österreichischer Rinderbörse ist das Angebot an heimischen Jungstieren stabil und die Nachfrage uneinheitlich. Zu unveränderten Preisen gab es nicht von allen Schlachtbetrieben eine Zusage. Bei Kalbinnen sind Angebot und Nachfrage ausgeglichen, die Preise bleiben unverändert. Das Angebot an Schlachtkühen fällt weiterhin knapp aus. Aufgrund der regen Nachfrage ziehen die Preise an. Bei Schlachtkälbern liegen Angebot und Nachfrage auf ähnlichem Niveau, die Preise tendieren seitwärts.

In weiten Teilen der EU sind Angebot und Nachfrage bei männlichen Schlachtrindern ausgeglichen und die Preise unverändert. Bei weiblichen Schlachtrindern wird mehrheitlich von einer knappen Angebotssituation berichtet. Die Preise sind überwiegend stabil, regional kann es – insbesondere bei Schlachtkühen – zu leichten Verbesserungen kommen.

### **Mastschweine-Notierung legt zu**

Der Durchschnittspreis (S-P) für Schlachtschweine sank in der Berichtswoche um 1 Cent je kg. Dieser lag bei EUR 1,78 je kg und um 35,9 % über dem Vorjahrespreis. Laut Österreichischer Schweinebörse blieb der heimische Schweinemarkt nach Ostern leergefegt. Hauptverantwortlich dafür waren die unter dem Vorjahresniveau liegenden Schlachtzahlen und –gewichte. Auf dem ausgewogenen Fleischmarkt zeigte man sich überwiegend zufrieden, obwohl die Rückkehr des Winters zumindest für das Geschäft mit Grillartikeln als hinderlich bewertet wurde.

Die Mastschweine-Notierung steigt ab 27. April um 3 Cent auf EUR 1,72 je kg.

Der Preis für Zuchtsauen blieb in der Berichtswoche unverändert bei EUR 1,35 je kg. Im Vergleich zu 2016 ergab sich ein Plus von 42,1 %.

### **Allmähliche Entspannung bei der Ferkelversorgung**

In allen österreichischen Bundesländern überwog die anhaltend knappe Versorgungslage. Allerdings zeichneten sich für die nächsten Wochen steigende Angebotsmengen ab. Die Notierung bleibt in der 17. Kalenderwoche unverändert bei EUR 2,90 je kg.

Auf dem europäischen Ferkelmarkt reichte das Angebot noch nicht zur pünktlichen Deckung der Nachfrage. Tendenziell entwickelte sich der Markt aber in eine Richtung, die schon in wenigen Wochen zu ausgeglichenen Verhältnissen führen dürfte.

### **Stabiler EU-Schweinemarkt**

Der EU-Schweinemarkt präsentierte sich weiterhin stabil. Trotz eines fehlenden Schlachttages und obwohl Nord- und Mitteleuropa einen Wintereinbruch erlebten, lag die Nachfrage auf ähnlichem Niveau wie das Angebot. Dementsprechend tendierten die Notierungen zumeist seitwärts.

Nach zuletzt ausgeglichenen Verhältnissen wird in Deutschland aktuell oft von einem nur knapp bedarfsdeckenden Angebot an Schlachtschweinen berichtet. Im Inland hat der Handel mit Schweinefleisch wegen der kalten Temperaturen zwar an Schwung verloren, große Mengen gehen aber nach wie vor in den gut laufenden Asienexport. Aufgrund der knappen Angebotslage erhöht die Vereinigung der Erzeugergemeinschaften für Vieh und Fleisch den Schlachtschweinepreis um 3 Cent auf EUR 1,76 je kg für den Zeitraum 27. April bis 3. Mai.



## II PREISBERICHT ÖSTERREICH

### A) Preisbericht für die 16. Woche, 17. April 2017 bis 23. April 2017

#### 1) Frei Rampe Preise (EUR/kg, exkl. USt) und Umsatzmengen (Stück) der meldepflichtigen Schlachthöfe

Österreich <sup>1)</sup>	15. Woche 17		16. Woche 17		Vorw. ±	16. KW 16
	EUR/kg	Stück	EUR/kg	Stück	EUR/kg	EUR/kg
Jungstiere U3	3,81	754	3,82	677	0,01	3,67
Jungstiere R3	3,76	304	3,75	308	-0,01	3,61
Jungstiere E-P	3,77	2.909	3,77	2.546	0,00	3,63
Ochsen U3	4,22	44	4,07	36	-0,15	4,06
Ochsen R3	3,88	66	3,94	66	0,06	3,81
Ochsen E-P <sup>4)</sup>	3,96	208	3,91	216	-0,05	3,82
Kühe R3	2,95	366	2,94	287	-0,01	2,67
Kühe O3	2,68	135	2,67	126	-0,01	2,42
Kühe E-P	2,79	2.114	2,81	1.567	0,02	2,50
Kalbinnen U3	3,68	240	3,67	204	-0,01	3,49
Kalbinnen R3	3,49	300	3,53	249	0,04	3,43
Kalbinnen E-P	3,49	977	3,52	791	0,03	3,37
Schweine S <sup>2)</sup>	1,83	47.634	1,83	36.043	0,00	1,36
Schweine E <sup>2)</sup>	1,71	20.582	1,71	16.400	0,00	1,23
Schweine U <sup>2)</sup>	1,50	967	1,50	776	0,00	1,03
Schweine S-P <sup>2)</sup>	1,79	69.193	1,78	53.227	-0,01	1,31
Zuchtsauen	1,35	845	1,35	892	0,00	0,95
Kälber E-P <sup>3)</sup>	5,84	439	5,61	254	-0,23	5,38
Jungrinder E-P <sup>3)</sup>	4,71	313	4,80	237	0,09	4,59

Quelle: AMA

Niederösterreich	15. Woche 17		16. Woche 17		Vorw. ±	16. KW 16
	EUR/kg	Stück	EUR/kg	Stück	EUR/kg	EUR/kg
Jungstiere U3	3,80	142	3,79	154	-0,01	3,65
Jungstiere R3	3,74	65	3,74	64	0,00	3,59
Jungstiere E-P	3,74	645	3,76	618	0,02	3,62
Ochsen U3	-	-	-	-	-	-
Ochsen R3	-	-	-	-	-	-
Ochsen E-P <sup>4)</sup>	-	-	-	-	-	-
Kühe R3	2,87	65	2,91	57	0,04	2,62
Kühe O3	2,70	19	2,59	16	-0,11	2,40
Kühe E-P	2,80	335	2,80	251	0,00	2,45
Kalbinnen U3	3,77	64	3,75	54	-0,02	3,45
Kalbinnen R3	3,46	61	3,47	41	0,01	3,39
Kalbinnen E-P	3,56	213	3,66	169	0,10	3,42
Schweine S <sup>2)</sup>	1,84	8.332	1,84	6.535	0,00	1,39
Schweine E <sup>2)</sup>	1,72	3.195	1,72	2.531	0,00	1,25
Schweine U <sup>2)</sup>	1,49	154	1,50	131	0,01	1,05
Schweine S-P <sup>2)</sup>	1,81	11.685	1,80	9.197	-0,01	1,34
Zuchtsauen	1,34	196	1,36	138	0,02	0,95
Kälber E-P <sup>3)</sup>	-	-	-	-	-	-
Jungrinder E-P <sup>3)</sup>	-	-	-	-	-	-

Quelle: AMA

**Frei Rampe Preise (EUR/kg, exkl. USt) und Umsatzmengen (Stück) der meldepflichtigen Schlachthöfe**

	15. Woche 17		16. Woche 17		Vorw. ±	16. KW 16
	EUR/kg	Stück	EUR/kg	Stück		
<b>Oberösterreich</b>						
Jungstiere U3	3,83	400	3,85	371	0,02	3,69
Jungstiere R3	3,78	175	3,77	182	-0,01	3,62
Jungstiere E-P	3,79	1.551	3,79	1.307	0,00	3,65
Ochsen U3	-	-	-	-	-	-
Ochsen R3	-	-	-	-	-	-
Ochsen E-P <sup>4)</sup>	-	-	-	-	-	-
Kühe R3	2,96	140	2,96	110	0,00	2,71
Kühe O3	2,71	59	2,72	52	0,01	2,49
Kühe E-P	2,81	778	2,85	547	0,04	2,55
Kalbinnen U3	3,67	106	3,66	74	-0,01	3,48
Kalbinnen R3	3,50	130	3,54	117	0,04	3,45
Kalbinnen E-P	3,49	425	3,51	325	0,02	3,38
Schweine S <sup>2)</sup>	1,82	15.782	1,82	12.574	0,00	1,37
Schweine E <sup>2)</sup>	1,71	6.729	1,70	5.302	-0,01	1,25
Schweine U <sup>2)</sup>	1,50	304	1,50	203	0,00	1,06
Schweine S-P <sup>2)</sup>	1,78	22.817	1,78	18.081	0,00	1,33
Zuchtsauen	1,37	305	1,36	285	-0,01	0,96
Kälber E-P <sup>3)</sup>	-	-	-	-	-	-
Jungrinder E-P <sup>3)</sup>	-	-	-	-	-	-

Quelle: AMA

	15. Woche 17		16. Woche 17		Vorw. ±	16. KW 16
	EUR/kg	Stück	EUR/kg	Stück		
<b>Steiermark</b>						
Jungstiere U3	3,78	84	3,78	49	0,00	3,64
Jungstiere R3	3,75	15	3,69	26	-0,06	3,59
Jungstiere E-P	3,75	241	3,72	223	-0,03	3,61
Ochsen U3	-	-	-	-	-	-
Ochsen R3	-	-	-	-	-	-
Ochsen E-P <sup>4)</sup>	-	-	-	-	-	-
Kühe R3	3,01	60	2,99	48	-0,02	2,72
Kühe O3	2,55	13	2,62	13	0,07	2,35
Kühe E-P	2,84	268	2,78	196	-0,06	2,56
Kalbinnen U3	3,66	36	3,58	28	-0,08	3,47
Kalbinnen R3	3,48	40	3,38	31	-0,10	3,41
Kalbinnen E-P	3,42	121	3,42	98	0,00	3,35
Schweine S <sup>2)</sup>	1,83	22.589	1,83	16.062	0,00	1,34
Schweine E <sup>2)</sup>	1,71	10.317	1,70	8.141	-0,01	1,21
Schweine U <sup>2)</sup>	1,49	497	1,49	429	0,00	1,00
Schweine S-P <sup>2)</sup>	1,79	33.407	1,78	24.638	-0,01	1,29
Zuchtsauen	1,34	334	1,35	452	0,01	0,93
Kälber E-P <sup>3)</sup>	-	-	-	-	-	-
Jungrinder E-P <sup>3)</sup>	-	-	-	-	-	-

1) Inkl. Salzburg und Kärnten, aus Datenschutzgründen können diese Preise und Umsatzmengen nicht veröffentlicht werden.

2) Abrechnung erfolgt nach Warmgewicht.

3) Inkl. Tirol und Vorarlberg, aus Datenschutzgründen können Bundesländerpreise und Umsatzmengen nicht veröffentlicht werden.

4) Aus Datenschutzgründen können Bundesländerwerte der einzelnen Qualitätsklassen nicht veröffentlicht werden.

Quelle: AMA

**2) Notierungspreise in EUR/kg (exkl. USt.):**

Schweinebörse Österreich	13.04.17-19.04.17	20.04.17-26.04.17	27.04.17-03.05.17
Mastschw. 56% MFA (notiert frei Rampe)	1,69	1,69	1,72
Zuchten (notiert frei Rampe)	1,44	1,44	1,44

EZG Gut Streitdorf	14. Woche 17	15. Woche 17	16. Woche 17	17. Woche 17
ÖHYB-Ferkel bis 25 kg	2,90	2,90	2,90	2,90

Quelle: Erzeugergemeinschaften

**3) Schafpreise in EUR/kg (exkl. USt.) für Frischware:**

	13. Woche 17	14. Woche 17	15. Woche 17	16. Woche 17
Schlachtlämmer (17 - 22 kg SG)	5,55	5,72	5,77	5,71

Quelle: AMA

**4) Verkaufspreise der Österr. Schaf- und Ziegenbörse in EUR/kg (exkl. USt.) für die 16. Woche 2017:**

Lebendpreis	Stück	Gesamtgewicht	Durchschnittspreis
Lämmer Kategorie I	453	19.217,00	2,34
Lämmer Kategorie I (Bio)	-	-	-
Lämmer Kategorie II / III	37	1.196,00	1,76
Lämmer Kategorie II / III (Bio)	-	-	-
Altschafe / Altwidder	51	4.165,00	0,50
Altziegen / Altböcke	-	-	-
Kitze	2	45,00	1,15
Kitze (Bio)	-	-	-
Fleischpreise	Stück	Gesamtgewicht	Durchschnittspreis
Lämmer Kategorie I	120	2.482,01	5,61
Lämmer Kategorie I (Bio)	144	2.947,19	6,27
Lämmer Kategorie II / III	-	-	-
Altschafe / Altwidder	15	516,31	1,85
Kitze	-	-	-
Kitze (Bio)	-	-	-

Quelle: Österreichische Schaf- und Ziegenbörse reg. Gen. m. b. H.

**5) Preis- bzw. Markterwartungen für Schlachtrinder in EUR/kg, exkl. USt.:**

Rinderbörse Österreich	15. Woche 2017	16. Woche 2017	17. Woche 2017
Jungstier HK R2/3	3,46	3,46	*)
Kalbin HK R2/3	3,09	3,09	3,09
Kuh HK R2/3	2,41	2,41	2,46
Schlachtkälber HK R2/3	5,75	5,65	5,65

\*) Notierung ausgesetzt

Quelle: www.rinderboerse.at

**6) Marktpreise für Futtermittelmischungen in EUR/100kg, exkl. USt. – frei Betrieb:**

	Jänner 17	Februar 17	± Vormonat	Februar 16
Rinderfutter (18 % Eiweiß, Energiestufe 4)	24,49	24,74	0,25	26,33
Schweinemastfutter (Alleinfutter)	25,51	26,20	0,69	26,24

Quelle: AMA

**B) Preisbericht – Zukauf EU\* für 27. Februar 2017 bis 02. April 2017**
**1) Preise (EUR/kg, exkl. USt.) und Umsatzmengen (Stück) der meldepflichtigen Schlachthöfe**

	Februar 2017		März 2017		± Vormonat	März 2016
	EUR/kg	Stück	EUR/kg	Stück	EUR/kg	EUR/kg
<b>Deutschland</b>						
Stierfleisch E-P	2,95	2	-	-	-	2,60
Kühe E-P	2,06	7	2,39	9	0,33	1,77
Kalbinnen E-P	-	-	2,60	1	-	-
Schweine S-P **	1,56	25.224	1,62	35.368	0,06	1,29
<b>Slowenien</b>						
Jungstiere E-P	3,47	272	3,48	369	0,01	3,37
Stierfleisch E-P	3,10	28	3,12	20	0,02	3,09
Kühe E-P	2,53	1.038	2,58	1.392	0,05	2,41
Kalbinnen E-P	3,31	240	3,31	389	0,00	3,29
Schweine S-P **	1,47	345	1,42	175	-0,05	1,26
<b>Tschechien</b>						
Jungstiere E-P	3,47	1.764	3,44	2.498	-0,03	3,39
Stierfleisch E-P	3,20	102	3,22	169	0,02	3,16
Kühe E-P	2,56	1.515	2,61	1.871	0,05	2,47
Kalbinnen E-P	3,17	631	3,09	739	-0,08	3,03
Schweine S-P **	1,51	364	-	-	-	1,27
<b>Slowakei</b>						
Jungstiere E-P	3,45	153	3,32	116	-0,13	3,33
Stierfleisch E-P	3,35	43	3,13	15	-0,22	3,20
Kühe E-P	2,34	583	2,49	732	0,15	2,36
Kalbinnen E-P	2,75	83	2,64	107	-0,11	2,72
Schweine S-P **	1,56	1.403	1,60	2.197	0,04	1,28
<b>Ungarn</b>						
Jungstiere E-P	3,36	199	3,35	366	-0,01	3,33
Stierfleisch E-P	2,97	30	3,23	77	0,26	3,13
Kühe E-P	2,42	414	2,61	407	0,19	2,35
Kalbinnen E-P	3,38	218	3,28	256	-0,10	3,24
Schweine S-P **	1,54	2.399	1,58	3.182	0,04	1,25
<b>Dänemark</b>						
Kühe E-P	-	-	2,68	5	-	-
Schweine S-P **	1,52	362	1,60	179	0,08	1,14
<b>Kroatien</b>						
Stierfleisch E-P	-	-	2,80	1	-	2,55
Kühe E-P	2,54	246	2,56	345	0,02	2,33
Kalbinnen E-P	3,31	47	3,08	86	-0,23	2,84
Schweine S-P **	1,52	150	1,53	160	0,01	-
<b>Niederlande</b>						
Schweine S-P **	1,55	643	1,60	1.144	0,05	1,28
<b>Frankreich</b>						
Jungstiere E-P	-	-	3,45	53	-	-
Stierfleisch E-P	-	-	3,02	11	-	-
Kühe E-P	-	-	2,74	7	-	-
<b>Rumänien</b>						
Kühe E-P	-	-	2,78	22	-	2,36

\* Schlachttiere wurden aus EU-Staaten lebend zugekauft und in Österreich geschlachtet.

\*\* Abrechnung erfolgt nach Warmgewicht.

Quelle: AMA

### III MARKT ÖSTERREICH

#### C) Daten aus der Rinderdatenbank

2017		Jän.	Feb.	März	April	Mai	Juni	Juli	Aug.	Sept.	Okt.	Nov.	Dez.	Jahr						
<b>Schlachtungen bis 8 Monate</b>																				
AT <sup>1)</sup>	♂	3.208	2.922	3.322										9.452						
	♀	1.943	1.933	2.356										6.232						
andere Länder <sup>2)</sup>	♂	1	0	1										2						
	♀	0	0	0										0						
<b>Schlachtungen über 8 Monate</b>																				
AT <sup>1)</sup>	♂	21.025	19.399	22.972										63.396						
	♀	19.831	19.979	22.222										62.032						
andere Länder <sup>2)</sup>	♂	3.162	2.783	3.742										9.687						
	♀	6.283	5.645	6.589										18.517						
<b>Schlachtungen gesamt</b>																				
AT <sup>1)</sup>	♂	24.233	22.321	26.294										72.848						
	♀	21.774	21.912	24.578										68.264						
	gesamt	46.007	44.233	50.872										141.112						
andere Länder <sup>2)</sup>	♂	3.163	2.783	3.743										9.689						
	♀	6.283	5.645	6.589										18.517						
	gesamt	9.446	8.428	10.332										28.206						
<b>Versendungen und Exporte von Lebendrindern in Stück</b>																				
in andere Länder	♂	6.836	4.437	3.976										15.249						
	♀	2.988	3.038	2.846										8.872						
<b>Zugänge und Importe von Lebendrindern in Stück</b>																				
andere Länder	♂	12	7	30										49						
	♀	47	71	149										267						
<b>Schlachtungen gesamt, getrennt nach Herkunftsländern für Jänner bis März 2017</b>																				
	BE	CH	CZ	DE	DK	EL	FR	HR	HU	IT	LU	LV	NL	PL	PT	RO	SI	SK	UK	ges.
♂	2	4	6.501	24	0	0	99	2	1.470	32	1	27	0	24	2	28	957	516	0	9.689
♀	0	1	7.458	147	13	1	30	1.199	2.892	39	4	0	6	3	0	68	4.045	2.610	1	18.517
gesamt	2	5	13.959	171	13	1	129	1.201	4.362	71	5	27	6	27	2	96	5.002	3.126	1	28.206
in %	0,01	0,02	49,49	0,61	0,05	0,00	0,46	4,26	15,46	0,25	0,02	0,10	0,02	0,10	0,01	0,34	17,73	11,08	0,00	100,00

1) Geburt und Schlachtung der Rinder in Österreich

2) Geburt der Rinder nicht in Österreich, geschlachtet in Österreich; 2015 wurden 99,10% der Rinder direkt zur Schlachtung nach Österreich verbracht; 0,90% der Rinder wurden bereits vor der Schlachtung in Österreich gehalten.

AT= Österreich, ♂= männlich, ♀=weiblich, BE= Belgien, BG= Bulgarien, CH= Schweiz, CZ= Tschechien, DE= Deutschland, DK= Dänemark, EE= Estland, EL= Griechenland, ES= Spanien, FR= Frankreich, HR= Kroatien, HU= Ungarn, IE= Irland, IT= Italien, LT= Litauen, LU= Luxemburg, LV= Lettland, NL= Niederlande, PL= Polen, PT= Portugal, RO= Rumänien, SE= Schweden, SI= Slowenien, SK= Slowakei, UK= Vereinigtes Königreich

Quelle: AMA



## D) Lebendvermarktung von Nutzkälbern, Jung- und Jährlingsrindern in Österreich

### 1) Männliche Nutzkälber zwischen 8 Tagen und vier Wochen in EUR/Stück (exkl. USt.)

	16. Woche 17			Vorwoche ±	16. KW 16
	Stück	Ø Gewicht	EUR/Stück	EUR/Stück	EUR/Stück
Stierkälber - Milchrasen	40	61,78	107,30	-0,14	103,13
Stierkälber - Fleischrasen *)	86	78,03	351,23	-18,85	322,10

\*) Fleischrasen, Zweinutzungsrasen oder aus einer Kreuzung mit einer Fleischrasse

Quelle: AMA

### 2) Jungrinder und Jährlingsrinder in EUR/kg (exkl. USt.)

	16. Woche 17			Vorwoche ±	16. KW 16
	Stück	Ø Gewicht	EUR/kg	EUR/kg	EUR/kg
Jungrinder	297	328,57	2,35	0,02	2,38
Jährlingsrinder - männlich	17	425,65	2,08	0,18	2,09
Jährlingsrinder - weiblich	29	396,97	1,67	0,04	1,79

Jungrinder: männlich und weiblich, 6 bis 11 Monate, zur Mastung; Jährlingsrinder: 12 bis 23 Monate, zur Mastung

Quelle: AMA

## E) Zuchtrinderverkäufe

### 1) Versteigerungen, Nettopreise in EUR

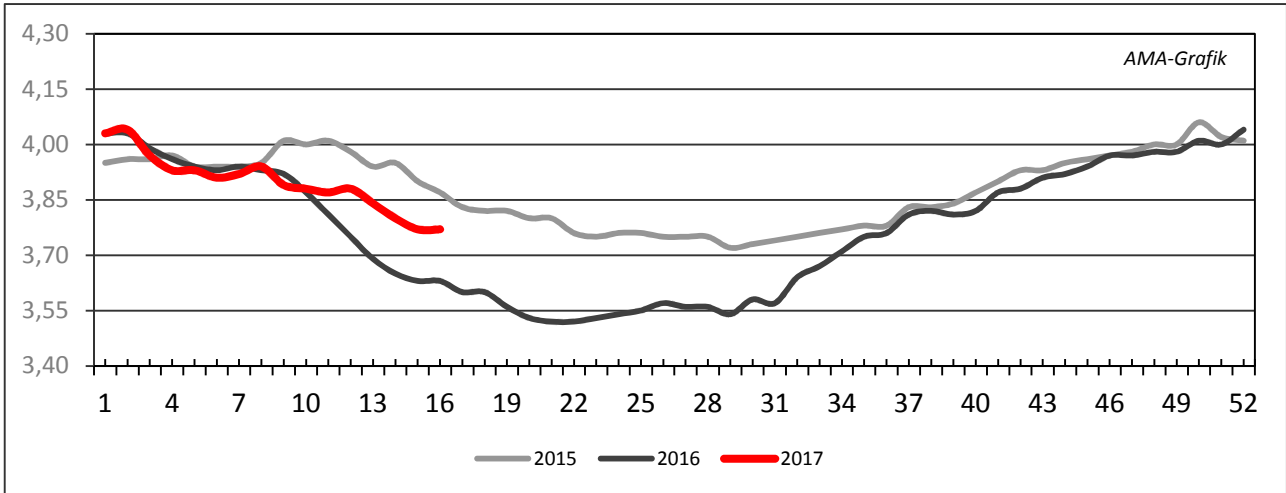
St. Donat, am 20. April 2017

	Rasse	aufgetrieben	verkauft	Durchschnittspreis
Stiere	Fleckvieh	14	11	2.632,00
Jungkühe	Fleckvieh	28	27	1.793,00
Kühe in Milch	Fleckvieh	4	4	1.810,00
Trächtige Kalbinnen	Fleckvieh	13	13	1.795,00
Jungkalbinnen	Fleckvieh	10	8	884,00
Zuchtkälber weiblich	Fleckvieh	5	4	593,00
Trächtige Kalbinnen	Holstein	1	1	1.760,00

Quelle: kärntnerrind ZVB eGen

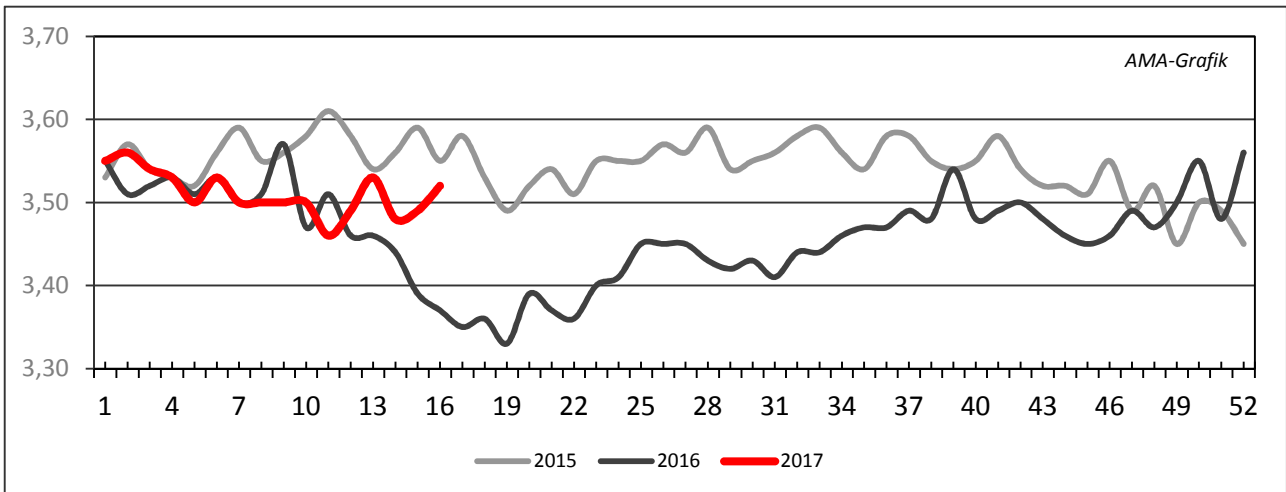
## IV GRAFIK ÖSTERREICH

### F) Schlachtstierpreise (E-P) in EUR/kg, exkl. USt.



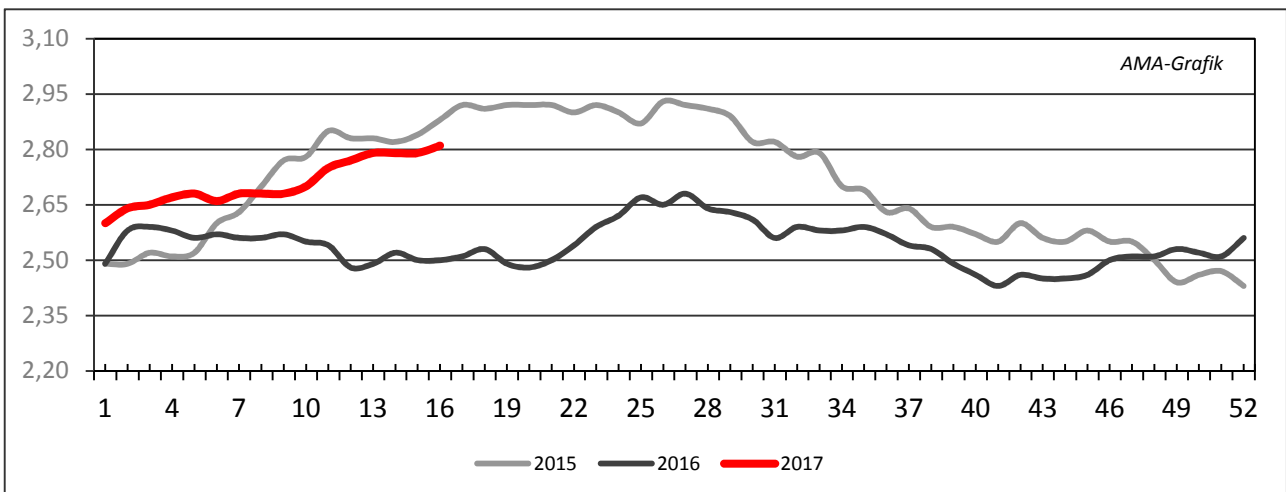
Quelle: AMA

### G) Schlachtkalbinnenpreise (E-P) in EUR/kg, exkl. USt.



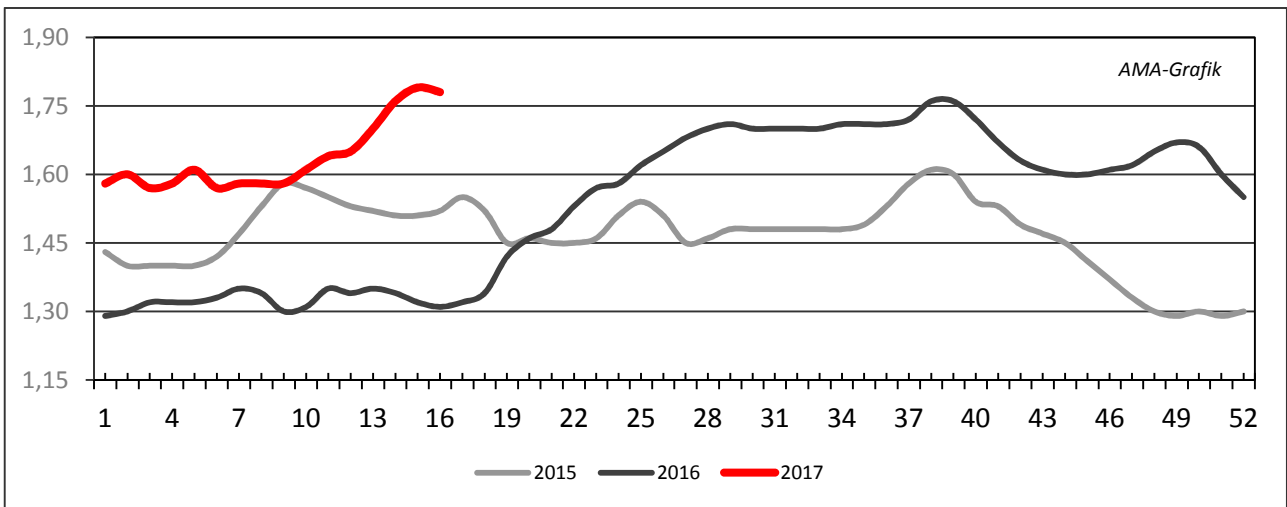
Quelle: AMA

### H) Schlachtkuhpreise (E-P) in EUR/kg, exkl. USt.



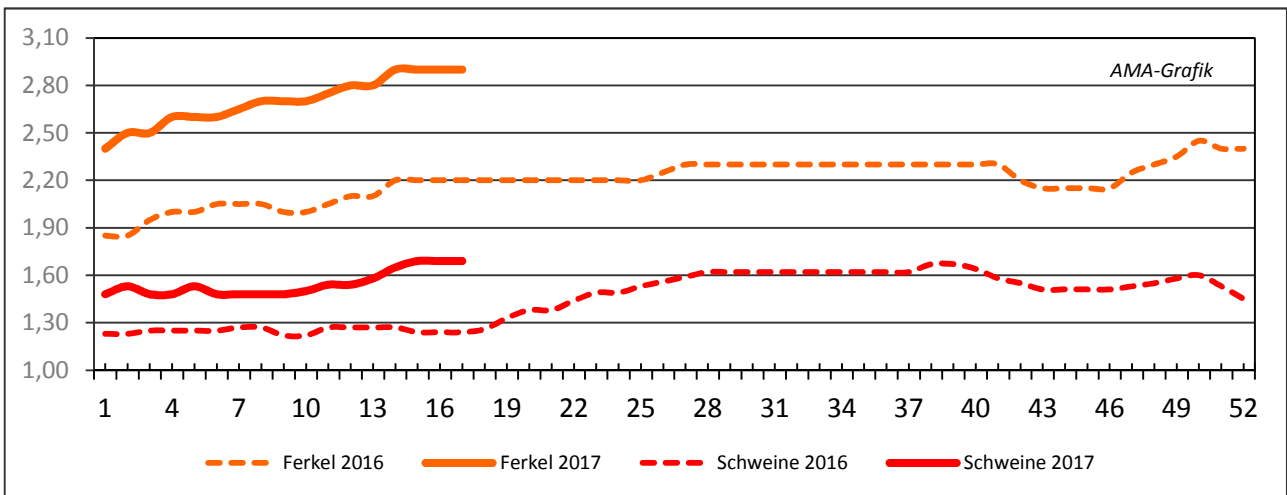
Quelle: AMA

**I) Schweinehälftenpreise (S-P) in EUR/kg, exkl. USt.**



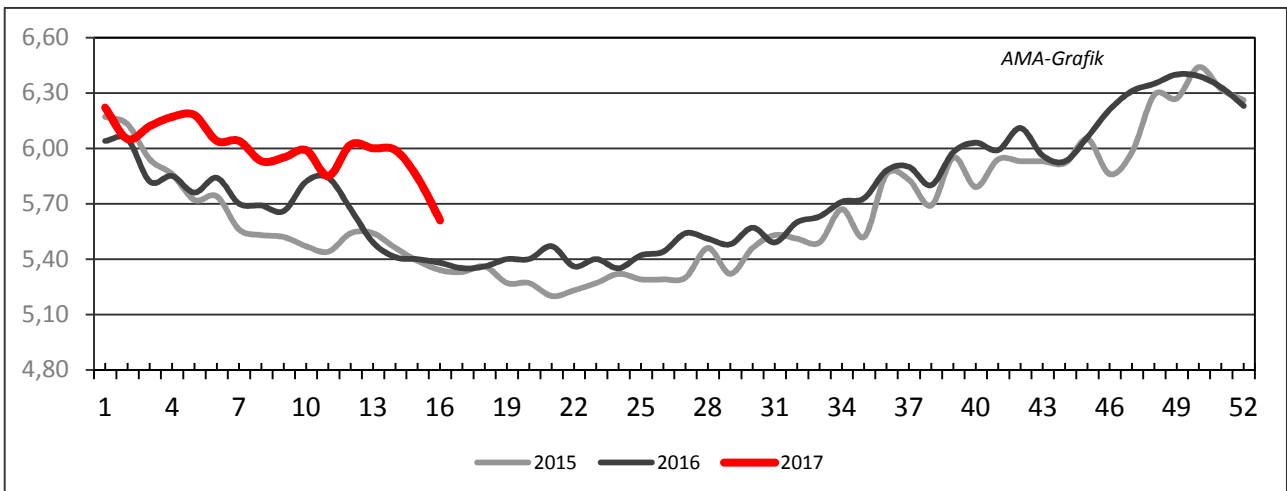
Quelle: AMA

**J) Vergleich der Notierungspreise für Ferkel bzw. Schweine in EUR/kg, exkl. USt.**



Quelle: Erzeugergemeinschaften

**K) Schlachtkälberpreise in EUR/kg, exkl. USt.**



Quelle: AMA

## V MARKT UND PREISE INTERNATIONAL

### L) EU-Preisspiegel für Schlachtvieh

#### 1) Marktpreise für die Qualitätsklassen URO (EUR/100 kg Schlachtgewicht, kalt) der Mitgliedsländer

Woche bis:	Jungstierfleisch A UR(O)			Ochsenfleisch C UR(O)			Jungrinder Z UR(O)		
	02.04.2017	09.04.2017	16.04.2017	02.04.2017	09.04.2017	16.04.2017	02.04.2017	09.04.2017	16.04.2017
Belgien	337,54	337,54	337,54	-	-	-	-	-	-
Bulgarien	-	-	-	-	-	-	-	-	-
Tschechien	325,86	328,02	329,89	-	-	-	-	-	328,42
Dänemark	364,02	360,18	364,86	-	-	-	360,35	357,09	355,71
Deutschland	366,11	362,88	361,85	-	-	-	304,22	-	281,05
Estland	317,38	337,62	318,83	-	-	-	-	317,94	316,55
Irland	-	-	-	388,25	391,37	394,66	-	-	-
Griechenland	431,80	433,05	441,85	-	-	-	-	475,90	-
Spanien	370,32	371,07	374,72	-	-	-	385,02	383,37	384,21
Frankreich	376,92	376,49	375,93	354,13	353,97	357,29	-	-	-
Kroatien	339,89	340,79	340,22	-	-	-	-	-	-
Italien	396,35	393,14	390,82	-	-	-	428,98	496,82	509,84
Zypern	-	-	-	-	-	-	-	-	-
Lettland	240,17	234,78	251,69	-	-	-	212,01	210,23	219,14
Litauen	276,83	286,15	274,10	-	-	-	-	-	-
Luxemburg	368,71	375,05	375,05	-	-	-	-	-	-
Ungarn	-	259,05	254,01	-	-	-	-	-	-
Malta	311,97	-	310,00	-	-	-	-	-	-
Niederlande	263,70	313,51	260,97	-	-	-	-	-	-
ÖSTERREICH	369,33	365,08	363,71	-	-	-	451,17	458,96	452,59
Polen	317,69	315,83	314,23	-	-	-	307,15	320,15	324,60
Portugal	370,44	368,76	366,37	-	-	-	363,20	362,18	359,77
Rumänien	274,28	241,19	262,53	-	-	-	249,62	281,67	-
Slowenien	338,21	335,40	333,91	-	-	-	-	427,30	328,37
Slowakei	323,72	327,13	327,61	-	-	-	-	350,37	-
Finnland	386,66	383,43	386,63	-	-	-	-	-	-
Schweden	472,67	471,14	469,23	-	-	-	468,56	467,04	489,87
Großbritannien	-	-	-	413,74	415,92	420,38	-	-	-
Nordirland	-	-	-	406,85	411,32	415,78	-	-	-
EU	369,79	367,84	367,05	398,30	400,75	404,69	379,03	387,12	386,29

Quelle: [http://ec.europa.eu/agriculture/market-observatory/meat/beef/statistics\\_en.htm](http://ec.europa.eu/agriculture/market-observatory/meat/beef/statistics_en.htm), Europäische Kommission

**2) Rinder (EUR/100 kg Schlachtgewicht, kalt)**

Woche bis:	Jungrinder R3			Jungstiere R3			Ochsen R3			Kühe O3			Kalbinnen R3		
	02.04.17	09.04.17	16.04.17	02.04.17	09.04.17	16.04.17	02.04.17	09.04.17	16.04.17	02.04.17	09.04.17	16.04.17	02.04.17	09.04.17	16.04.17
Belgien	-	-	-	289,02	289,12	289,02	-	-	-	256,63	256,68	257,00	306,00	306,50	306,50
Bulgarien	-	-	-	-	-	-	-	-	-	169,50	152,95	170,34	-	-	-
Tschechien	-	-	-	331,26	330,93	332,41	-	-	-	229,58	232,54	238,23	260,92	264,07	267,08
Dänemark	363,08	359,58	361,30	365,77	363,48	368,83	454,62	-	-	296,13	299,60	298,64	363,21	356,08	356,59
Deutschland	-	-	-	371,43	368,19	367,24	-	-	459,76	290,66	293,05	294,53	360,80	360,75	361,85
Estland	-	326,40	-	321,30	337,62	334,56	289,68	-	-	241,68	239,99	244,80	-	336,60	-
Irland	-	-	-	374,60	378,54	380,06	384,59	388,00	391,00	315,26	318,14	320,18	395,84	399,20	402,41
Griechenland	-	475,90	-	429,71	433,17	439,03	-	-	-	191,86	192,97	202,34	-	461,76	-
Spanien	381,58	382,66	384,71	369,12	372,20	374,54	-	-	-	221,89	228,94	238,31	383,33	382,51	367,53
Frankreich	-	-	-	374,00	373,00	372,00	371,00	366,00	375,00	318,00	317,00	322,00	393,00	393,00	395,00
Kroatien	-	-	-	344,16	342,95	348,23	-	-	-	230,43	186,52	192,28	367,55	366,18	379,18
Italien	398,30	431,91	412,56	394,65	404,50	398,33	-	-	-	262,25	264,16	272,34	411,91	424,88	411,51
Zypern	-	-	-	-	-	-	-	-	-	-	-	-	-	-	-
Lettland	212,01	189,01	-	-	241,13	-	-	-	-	201,83	209,79	217,25	233,86	213,66	245,39
Litauen	-	-	-	284,68	285,03	277,88	-	-	-	252,88	255,30	251,87	247,90	291,10	246,86
Luxemburg	-	-	-	353,49	365,64	365,64	352,60	406,90	406,90	287,83	280,18	280,18	399,06	397,10	397,10
Ungarn	-	-	-	-	-	-	-	-	-	196,26	186,24	194,63	-	-	-
Malta	-	-	-	311,97	-	310,00	-	-	-	-	275,99	212,93	-	-	259,98
Niederlande	-	-	-	298,78	306,23	263,27	-	-	-	250,85	251,68	256,32	245,47	264,79	268,51
ÖSTERREICH	462,98	456,68	460,75	381,22	376,17	374,12	389,51	407,32	388,17	268,98	266,43	266,56	349,44	347,05	346,51
Polen	307,15	-	347,65	320,82	318,81	317,46	-	-	-	269,20	271,54	273,35	315,40	312,19	312,74
Portugal	375,40	375,10	371,10	374,10	373,20	370,50	-	-	-	200,70	200,00	197,50	371,80	368,90	364,40
Rumänien	261,45	256,83	-	312,67	258,55	282,92	-	-	356,23	202,19	204,94	216,87	234,85	241,72	238,85
Slowenien	-	356,02	358,93	343,37	343,96	339,07	-	-	-	202,90	208,54	211,61	332,13	330,26	327,27
Slowakei	-	-	-	340,01	345,23	340,08	-	-	-	188,82	185,80	182,55	268,42	-	-
Finnland	-	-	-	389,61	386,44	388,34	-	-	-	227,75	224,73	227,69	356,58	363,70	340,36
Schweden	477,45	475,90	495,12	471,69	470,16	471,02	483,84	482,28	479,47	425,37	423,99	416,98	472,84	471,31	448,28
Ver. Königreich	386,47	-	-	389,00	394,47	395,28	409,75	413,58	416,75	296,35	303,39	305,15	409,93	412,99	418,06
EU	382,00	385,45	385,23	371,66	370,95	370,64	395,31	398,36	402,24	283,47	285,20	288,67	383,05	384,10	382,63

 Quelle: [http://ec.europa.eu/agriculture/market-observatory/meat/beef/statistics\\_en.htm](http://ec.europa.eu/agriculture/market-observatory/meat/beef/statistics_en.htm), Europäische Kommission



**3) Marktpreis für geschlachtete Schafe (EUR/100 kg)**

	Woche bis:	26.03.2017	02.04.2017	09.04.2017	16.04.2017	Vorwoche ±	
<b>SCHWERE LÄMMER</b>	Belgien	484,30	506,40	528,40	575,00	46,60	
	Dänemark	462,60	462,60	462,60	506,31	43,71	
	Deutschland	546,11	550,60	567,13	563,42	-3,71	
	Estland	-	-	312,27	312,27	0,00	
	Spanien	456,06	460,27	458,12	463,50	5,38	
	Frankreich	552,00	578,00	605,00	605,00	0,00	
	Irland	452,00	472,45	472,01	472,01	0,00	
	Zypern	520,00	512,00	501,00	492,00	-9,00	
	Lettland	288,33	305,34	367,76	303,84	-63,92	
	Litauen	490,46	507,14	444,79	539,59	94,80	
	Niederlande	496,93	510,61	494,31	497,67	3,36	
	ÖSTERREICH	567,00	555,00	572,00	577,00	5,00	
	Polen	356,52	360,76	370,07	353,78	-16,29	
	Rumänien	207,31	219,71	221,17	221,40	0,23	
	Finnland	358,42	358,42	358,42	358,42	0,00	
	Schweden	537,23	535,72	535,72	535,72	0,00	
	Vereinigtes Königreich	458,65	477,53	485,20	482,33	-2,87	
	EU	463,31	480,67	490,16	489,17	-0,99	
	<b>LEICHTE LÄMMER</b>	Bulgarien	551,63	556,69	599,99	599,99	0,00
		Griechenland	420,30	442,57	465,81	469,88	4,07
Spanien		504,08	509,40	509,40	512,64	3,24	
Kroatien		692,66	678,34	649,33	673,35	24,02	
Italien		492,00	544,00	651,00	731,00	80,00	
Ungarn		529,42	547,33	555,57	533,44	-22,13	
Portugal		408,00	414,00	414,00	422,00	8,00	
Slowenien		526,28	534,08	549,84	550,26	0,42	
Slowakei		358,00	510,16	442,81	541,69	98,88	
EU		476,20	494,00	518,40	534,55	16,15	

 Quelle: [http://ec.europa.eu/agriculture/sheep-goats/presentations/index\\_en.htm](http://ec.europa.eu/agriculture/sheep-goats/presentations/index_en.htm), Europäische Kommission

**4) Schweine, Klasse S (EUR/100 kg Schlachtgewicht, kalt)**

Woche bis:	26.03.2017	02.04.2017	09.04.2017	16.04.2017	Vorwoche ±
Belgien	147,40	152,20	160,00	164,80	4,80
Tschechien	157,95	160,38	165,98	171,14	5,15
Dänemark	150,75	153,38	153,38	161,35	7,98
Deutschland	168,89	174,24	180,04	182,68	2,64
Estland	156,55	158,28	160,12	160,27	0,15
Griechenland	173,64	175,50	175,50	176,43	0,93
Spanien	160,57	163,24	167,44	173,12	5,68
Frankreich	160,00	163,00	168,00	172,00	4,00
Kroatien	160,25	163,74	170,67	172,37	1,70
Irland	164,19	164,28	165,14	165,14	0,00
Lettland	152,45	155,88	160,66	166,38	5,72
Litauen	163,71	162,80	169,59	176,97	7,38
Luxemburg	168,00	172,80	179,20	179,20	0,00
Ungarn	166,74	170,77	176,56	181,29	4,72
Malta	218,00	218,00	218,00	218,00	0,00
Niederlande	146,49	150,49	157,25	159,88	2,63
ÖSTERREICH	174,21	179,05	185,42	188,37	2,95
Polen	157,80	165,49	170,78	171,78	0,99
Portugal	174,00	177,00	182,00	185,00	3,00
Rumänien	160,05	164,10	171,98	182,22	10,24
Slowenien	175,47	176,56	184,00	187,56	3,56
Slowakei	166,83	169,06	172,97	175,54	2,57
Finnland	155,39	156,43	157,34	157,60	0,26
Schweden	179,43	178,89	178,89	177,77	-1,12
Vereinigtes Königreich	176,17	178,55	181,37	183,76	2,39
<i>EU</i>	<i>159,98</i>	<i>163,47</i>	<i>168,14</i>	<i>172,75</i>	<i>4,61</i>

Quelle: [http://ec.europa.eu/agriculture/market-observatory/meat/pigmeat/statistics\\_en.htm](http://ec.europa.eu/agriculture/market-observatory/meat/pigmeat/statistics_en.htm), Europäische Kommission

**5) Schweine, Klasse E (EUR/100 kg Schlachtgewicht, kalt)**

Woche bis:	26.03.2017	02.04.2017	09.04.2017	16.04.2017	Vorwoche ±
Belgien	138,60	143,00	150,70	155,60	4,90
Bulgarien	172,14	172,37	172,37	177,18	4,81
Tschechien	154,25	156,34	161,07	166,26	5,19
Dänemark	144,83	147,46	147,46	155,44	7,98
Deutschland	163,64	169,14	175,03	177,64	2,61
Estland	149,37	150,53	153,85	154,39	0,54
Griechenland	173,64	175,50	175,50	176,43	0,93
Spanien	154,69	156,64	160,68	166,45	5,77
Frankreich	152,00	155,00	160,00	164,00	4,00
Kroatien	158,10	162,40	168,39	170,35	1,96
Irland	163,71	163,72	164,25	164,71	0,46
Italien	178,00	178,00	178,00	178,00	0,00
Zypern	178,20	177,78	178,06	178,06	0,00
Lettland	154,72	160,72	169,61	175,91	6,30
Litauen	157,18	161,02	166,35	172,24	5,89
Luxemburg	161,10	166,20	172,70	172,70	0,00
Ungarn	162,95	166,82	172,79	177,29	4,50
Malta	218,00	218,00	218,00	218,00	0,00
Niederlande	145,35	149,58	156,11	158,74	2,63
ÖSTERREICH	162,01	167,14	173,46	176,40	2,94
Polen	155,73	162,03	167,81	169,24	1,43
Portugal	173,00	177,00	181,00	185,00	4,00
Rumänien	156,76	161,01	168,98	180,57	11,59
Slowenien	163,88	165,02	171,99	175,23	3,24
Slowakei	162,66	163,93	165,48	167,85	2,37
Finnland	150,50	151,51	152,32	152,64	0,32
Schweden	176,06	175,32	175,32	174,43	-0,89
Vereinigtes Königreich	173,02	175,79	178,47	181,32	2,85
<i>EU</i>	<i>157,80</i>	<i>161,75</i>	<i>166,43</i>	<i>170,02</i>	<i>3,60</i>

 Quelle: [http://ec.europa.eu/agriculture/market-observatory/meat/pigmeat/statistics\\_en.htm](http://ec.europa.eu/agriculture/market-observatory/meat/pigmeat/statistics_en.htm), Europäische Kommission

**6) Ferkel, (EUR/Stück)**

Woche bis:	26.03.2017	02.04.2017	09.04.2017	16.04.2017	Vorwoche ±
Belgien	58,00	59,00	60,00	61,00	1,00
Tschechien	48,30	47,14	44,82	45,18	0,36
Dänemark	44,24	45,30	45,30	48,27	2,97
Deutschland	64,50	65,40	66,60	67,10	0,50
Estland	37,00	37,20	27,40	36,55	9,15
Spanien	55,28	56,68	57,48	59,48	2,00
Frankreich	46,20	46,40	46,60	46,80	0,20
Kroatien	51,02	51,41	54,17	54,28	0,11
Italien	88,93	90,58	90,95	91,41	0,46
Luxemburg	55,52	47,45	56,03	56,03	0,00
Ungarn	47,52	46,98	46,93	47,14	0,21
Malta	91,36	91,36	91,36	91,36	0,00
Niederlande	52,00	53,00	54,25	55,25	1,00
Polen	41,65	44,95	46,96	44,60	-2,36
Portugal	46,00	46,00	46,00	46,00	0,00
Slowakei	74,23	71,57	69,47	67,88	-1,59
Finnland	37,04	37,71	36,99	35,95	-1,04
Schweden	77,17	77,67	77,67	76,80	-0,87
Vereinigtes Königreich	65,58	67,45	69,08	65,27	-3,81
<i>EU</i>	<i>56,15</i>	<i>57,28</i>	<i>58,06</i>	<i>58,74</i>	<i>0,68</i>

Quelle: [http://ec.europa.eu/agriculture/market-observatory/meat/pigmeat/statistics\\_en.htm](http://ec.europa.eu/agriculture/market-observatory/meat/pigmeat/statistics_en.htm), Europäische Kommission

## M) Preisentwicklung diverser Länder für Schlachtvieh

### 1) Deutschland gesamt: frei Schlachtstätte je kg SG in EUR ohne MwSt.

Woche bis:	02.04.2017	09.04.2017	16.04.2017	23.04.2017	Vorwoche ±
Jungstiere U3	3,71	3,67	3,67	3,69	0,02
Jungstiere R3	3,64	3,61	3,60	3,62	0,02
Jungstiere O3	3,36	3,33	3,33	3,35	0,02
Kalbinnen R3	3,54	3,54	3,55	3,53	-0,02
Kühe R3	3,10	3,12	3,14	3,16	0,02
Kühe O3	2,85	2,87	2,89	2,91	0,02
Kälber, pauschal	4,64	4,63	4,52	4,42	-0,10
Schweine E	1,66	1,72	1,74	1,74	0,00
Schweine S-P	1,68	1,73	1,76	1,76	0,00
Lämmer, pauschal	5,40	5,56	5,52	5,37	-0,15

Quelle: Bundesministerium für Ernährung, Landwirtschaft und Verbraucherschutz (BLE; Deutschland)

### 2) Preise frei Schlachtstätte in Bayern\*) (EUR/kg Schlachtgewicht)

Woche bis:	02.04.2017	09.04.2017	16.04.2017	23.04.2017	Vorwoche ±
Jungstiere U3	3,71	3,67	3,67	3,69	0,02
Jungstiere R3	3,68	3,63	3,63	3,64	0,01
Jungstiere E-P	3,68	3,65	3,63	3,66	0,03
Kalbinnen U3	3,57	3,58	3,57	3,58	0,01
Kalbinnen R3	3,51	3,52	3,52	3,52	0,00
Kalbinnen E-P	3,44	3,43	3,42	3,44	0,02
Kühe U3	3,22	3,23	3,26	3,27	0,01
Kühe R3	3,12	3,14	3,15	3,18	0,03
Kühe E-P	2,93	2,96	2,97	2,98	0,01
Schweine E	1,67	1,73	1,76	1,76	0,00
Schweine S-P	1,69	1,75	1,78	1,78	0,00

\*) Abrechnung erfolgt bei Rindern und Schweinen nach Warmgewicht.

Quelle: Bayerischer Bauernverband

### 3) Italien: Marktbericht Markt Modena - Preise in EUR/kg LG (exkl. USt.)

Nutzkälber/Einsteller	27.03.2017	03.04.2017	10.04.2017	18.04.2017	24.04.2017
Nutzkälber/Fleischrasse Extra Qual.	5,79-6,45	5,79-6,45	5,79-6,45	5,79-6,45	5,79-6,45
Nutzkälber/Fleischrasse	4,08-4,75	4,08-4,75	4,08-4,75	4,08-4,75	4,08-4,75
Einsteller/Limosin	2,99-3,15	2,99-3,15	2,99-3,15	2,99-3,15	2,99-3,15
Einsteller/Kreuzungen	2,59-2,69	2,59-2,69	2,59-2,69	2,59-2,69	2,59-2,69
Schlachtrinder/Jungstiere	27.03.2017	03.04.2017	10.04.2017	18.04.2017	24.04.2017
Limousin	2,84-2,93	2,81-2,90	2,81-2,90	2,81-2,90	2,81-2,90
Charolais u. Kreuzungen 1. Qual.	2,53-2,56	2,50-2,53	2,50-2,53	2,50-2,53	2,38-2,44
Kreuzungen nat. 1. Qual.	2,47-2,50	2,44-2,47	2,44-2,47	2,44-2,47	2,32-2,38
Schwarzbunte 1. Qual.	1,67-1,78	1,67-1,78	1,67-1,78	1,67-1,78	1,67-1,78
Schlachtrinder/Kalbinnen	27.03.2017	03.04.2017	10.04.2017	18.04.2017	24.04.2017
Limousin	2,90-3,05	2,90-3,05	2,90-3,05	2,90-3,05	2,90-3,05
Fleischrasse u. Kreuzungen	2,60-2,66	2,60-2,66	2,60-2,66	2,60-2,66	2,60-2,66
Fleckvieh	2,08-2,23	2,08-2,23	2,08-2,23	2,08-2,23	2,08-2,23
Schweine	27.03.2017	03.04.2017	10.04.2017	18.04.2017	24.04.2017
Schweine 130 - 144 kg LG	1,47	1,50	1,54	1,57	1,59

Quelle: www.borsamercimodena.it, Borsa Merci di Modena



**Marktbericht Markt Modena - Fleischpreise in EUR/kg**

Jungstierfleisch/Hälften	27.03.2017	03.04.2017	10.04.2017	18.04.2017	24.04.2017
Extra Qualität	5,09-5,79	5,04-5,74	5,04-5,74	5,04-5,74	4,80-5,40
1. Qualität	4,56-5,06	4,51-5,01	4,51-5,01	4,51-5,01	4,40-4,75
2. Qualität	4,06-4,46	4,01-4,41	4,01-4,41	4,01-4,41	3,80-4,20
Kalbinnenfleisch/Hälften	27.03.2017	03.04.2017	10.04.2017	18.04.2017	24.04.2017
Extra Qualität	5,50-5,80	5,50-5,80	5,50-5,80	5,50-5,80	5,50-5,80
1. Qualität	4,97-5,37	4,97-5,37	4,97-5,37	4,97-5,37	4,97-5,37
2. Qualität	4,67-4,87	4,67-4,87	4,67-4,87	4,67-4,87	4,67-4,87

Quelle: www.borsamermodena.it, Borsa Merci di Modena

**4) Niederlande: Schweine und Ferkel in EUR/kg**

Woche bis:	16.04.2017	23.04.2017	30.04.2017
Vion, ab Hof, inkl. USt., in EUR/kg SG Basispreis 56 % MFA, Typ A, 78 - 100 kg	1,76	1,76	1,76
Ferkel (BestPigletPrice), EUR/Stück	59,00	59,00	59,00

Quelle: VDE Varkenshandel

**5) Dänemark: Produzentenpreise**

Woche bis:	16.04.2017	23.04.2017	30.04.2017
Schlachtschweine, 61 % MFA in EUR/kg	1,47	1,47	1,47

Quelle: Danish Crown

**6) Frankreich: Schweine in EUR/kg SG, ab Hof**

Woche bis:	16.04.2017	23.04.2017	30.04.2017
Bretagne, 56 % Fleischanteil Montag	1,543	1,546	1,544
Donnerstag	1,546	1,548	-

Quelle: www.marche-porc-breton.com, Marché du Porc Breton

**7) Spanien: Mercolleida, Notierungen in EUR**

Notierung vom:	06.04.2017	13.04.2017	20.04.2017
Schweine in EUR/kg LG (Cerdo Selecto)	1,37	1,37	1,37
Ferkel (20 kg) in EUR/Stück (Precio Base Lleida)	56,00	56,00	56,50

Quelle: ANAFRIC

Der Marktbericht Vieh und Fleisch erscheint wöchentlich.

Dieser Bericht ist auf der Webseite der  
Agrarmarkt Austria ([www.ama.at](http://www.ama.at)) im Internet verfügbar.

**Impressum:**

Informationen gemäß § 5 E-Commerce Gesetz und Offenlegung gemäß § 25 Mediengesetz

Medieninhaber, Herausgeber, Vertrieb: Agrarmarkt Austria

Redaktion: GB I Abt. 3 – Referat 08  
Dresdner Straße 70  
1200 Wien  
UID-Nr.: ATU16305503  
DVR-Nr.: 0719838  
Telefon: +43 1 33151-DW 248  
Fax: +43 1 33151-DW 396  
E-Mail: [preismeldungen@ama.gv.at](mailto:preismeldungen@ama.gv.at)

Vertretungsbefugt:

Dipl.-Ing. Günter Griesmayr, Vorstandsvorsitzender und Vorstand für den Geschäftsbereich II  
Dr. Richard Leutner, Vorstand für den Geschäftsbereich I

Die Agrarmarkt Austria ist eine gemäß § 2 AMA-Gesetz, BGBl. Nr. 367/1992 eingerichtete juristische Person öffentlichen Rechts, deren Aufgaben im § 3 festgelegt sind. Sie unterliegt gemäß § 25 AMA-Gesetz der Aufsicht des Bundesministers für Land- und Forstwirtschaft, Umwelt und Wasserwirtschaft.

Hersteller: Eigendruck

Verlagsrechte: Die in dieser Broschüre veröffentlichten Beiträge sind urheberrechtlich geschützt.  
Alle Rechte sind vorbehalten. Nachdruck und Auswertung der von der AGRARMARKT AUSTRIA erhobenen Daten sind mit Quellenangabe gestattet.  
Alle Angaben ohne Gewähr.