



K-Ö
Gemäß des § 3 Abs. 1 Z 1 des AMA-Gesetzes 1992 (BGBl. Nr. 376/1992 i. d. g. F.)
Zertifiziertes Qualitätsmanagement-System nach ÖNORM EN ISO 9001 REG. Nr. 01537/0
Zertifiziertes Informationssicherheits-Managementsystem nach ÖNORM ISO/IEC 27001 REG Nr. 35/0
Zertifiziertes Umweltmanagement-System nach EMAS REG Nr. AT-000680 und ÖNORM EN ISO 14001 REG Nr. 02982/0

AMA
AgrarMarkt Austria

www.ama.at



Marktbericht

VIEH UND FLEISCH | 16. Woche | 15.04.2024 – 21.04.2024

16. AUSGABE 2024

Marktübersicht
Preisbericht Österreich
Markt Österreich
Markt und Preise international

I N H A L T

I.....	MARKTÜBERSICHT	3
II.....	PREISBERICHT ÖSTERREICH	5
	A) Preisbericht	5
	B) Preisbericht – Zukauf EU	9
III.....	MARKT ÖSTERREICH	10
	C) Daten aus der Rinderdatenbank	10
	D) Lebendvermarktung von Nutzkälbern, Jung -und Jährlingsrindern in Österreich	11
	E) Zuchtrinderverkäufe	11
IV.....	GRAFIK ÖSTERREICH	12
	F) Schlachtstierpreise (E-P)	12
	G) Schlachtkalbinnenpreise (E-P)	12
	H) Schlachtkuhpreise (E-P)	12
	I) Schweinehälftenpreise (S-P)	13
	J) Vergleich der Notierungspreise für Ferkel bzw. Schweine	13
	K) Schlachtkälberpreise.....	13
V.....	MARKT UND PREISE INTERNATIONAL	14
	L) EU-Preisspiegel für Schlachtvieh.....	14
	M) Preisentwicklung diverser Länder für Schlachtvieh	19

I MARKTÜBERSICHT

Schlachtkälberpreis gab deutlich nach

Der durchschnittliche Auszahlungspreis der Schlachthöfe (E-P) für Jungtiere sank in der Berichtswoche um 2 Cent auf EUR 4,85 je kg. Er lag um 2,5 % über dem Niveau des Vorjahres.

Für Schlachtkühe wurde um 1 Cent je kg weniger bezahlt. Der Preis lag bei EUR 3,76 je kg und um 4,1 % unter dem Vorjahresniveau.

Der Preis für Kalbinnen sank um 2 Cent auf EUR 4,76 je kg. Somit lag der Durchschnittspreis um 1,1 % über der Linie des Vorjahres.

Bei Schlachtkälbern fiel der Preis um 29 Cent auf EUR 6,55 je kg. Der Vergleich zur Vorjahreswoche ergab ein Plus von 2,5 %.

Preiserwartungen Rinder für die 17. KW

Laut ARGE Rind geht das Angebot an heimischen Jungtieren leicht zurück. Der Absatz belebt sich vor allem aufgrund der kühlen Witterung. Die Nachbarländer, vor allem Tschechien, Polen und Ungarn, profitieren derzeit sehr stark von Schlachtrinderexporten in die Türkei. Zudem sind auch Polen, Frankreich und Italien direkt freigeschaltet für Fleischlieferungen in die Türkei. Indirekt entlastet das auch den heimischen Markt, da weniger Lebendrinder aus Tschechien und weniger Rindfleisch aus Polen eingeführt werden. Die Jungstierpreise stabilisieren sich. Auf dem Schlachtkuhmarkt trifft ein erneut leicht rückläufiges Angebot auf eine sehr gute Nachfrage, insbesondere aus der Schweiz, Frankreich und Spanien. Die Notierung geht nach oben. Zudem gelang es, den Preisabschlag der Fettklasse 1 zu senken. Der Kalbfleischmarkt ist relativ ausgeglichen und die Preise bleiben unverändert.

Auf den europäischen Schlachtrindermärkten scheint das Angebot in allen Bereichen rückläufig zu sein, insbesondere bei Kühen. In Deutschland lassen sich die vorhandenen Schlachtrindermengen ohne Probleme absetzen, die Jungstierpreise bleiben stabil. Der Handel mit Schlachtkühen läuft zügig und die Preise ziehen an.

Schweinemarkt: Holpriger Start in die Grillsaison

Der Durchschnittspreis (S-P) für Schlachtschweine sank in der Berichtswoche um 1 Cent auf EUR 2,42 je kg. Er lag um 4,3 % unter dem Vorjahr.

Der Schlachtpreis für Zuchtsauen blieb unverändert bei EUR 1,61 je kg. Im Vergleich zum Vorjahr ergab das ein Minus von 9,6 %.

Laut Österreichischer Schweinebörse floss das schlachtreife Angebot vollständig ab. Nach Angaben der Schlacht- und Zerlegebranche gelang es aber nicht, alle Teile des Schweins abzusetzen. Mit dem Ende der Schisaison fiel eine im Winterhalbjahr wichtige Absatzschiene weg. Der Bedarf des Gastronomie-Großhandels ging spürbar zurück. Die heimischen Tiefkühlager dürften Richtung Vollauslastung tendieren. Im Lebensmitteleinzelhandel erfolgte bereits die Umstellung auf das Grillsortiment, allein das passende Wetter fehlte bisher.

Die Mastschweine-Notierung bleibt bis zum 1. Mai unverändert bei EUR 2,26 je kg.

Ferkel weiterhin knapp

Der österreichische Ferkelmarkt war von ausgewogenen Verhältnissen nach wie vor weit entfernt. Die knappe Versorgungslage hatte Bestand. Die Notierung bleibt in der 17. Kalenderwoche unverändert bei EUR 4,25 je kg.

Europaweit entwickelte sich der Ferkelhandel uneinheitlich. Teilweise übertraf das Angebot die Nachfrage. Etwa in Spanien und den Niederlanden gaben die Notierungen daher nach. Gleichzeitig blieben viele Preise jedoch stabil.

EU-Schweinemarkt: Stagnierende Notierungen

Auf dem EU-Schweinemarkt setzte sich die Stagnation der Notierungen fort. Der Start in die Grillsaison verlief bei nasskühlem Wetter eher holprig. Somit blieben die erhofften Impulse vom Fleischmarkt weiterhin aus. Die Exporte von Schweinefleisch in Drittländer verzeichneten einen kleinen Anstieg, liefen insgesamt aber noch immer eher zaghaft. Aufgrund der Ausbreitung der Afrikanischen Schweinepest in Italien haben einige Staaten den Import von Parma-Schinken verboten. Bei einem zumeist geringen Angebot herrschten auf den Lebendmärkten weitgehend ausgeglichene Verhältnisse. Infolge des schwachen Fleischhandels nahm der Preisdruck in einigen Ländern dennoch zu.

In Deutschland kommt die Fleischnachfrage bei regnerischem Wetter ebenfalls nicht in Fahrt. Einige Schlachtunternehmen reagieren darauf mit Mengenkürzungen und fordern Preisnachlässe. Allerdings ist das Schweineangebot überschaubar. Nur vereinzelt gibt es kleine Überhänge, die jedoch von der Knappheit im Süden ausgeglichen werden. Der Vereinigungspreis für Schlachtschweine bleibt im Zeitraum 25. April bis 1. Mai unverändert bei EUR 2,20 je kg.

II PREISBERICHT ÖSTERREICH

A) Preisbericht für die 16. Woche, 15. April 2024 bis 21. April 2024

1) Auszahlungspreise inkl. Zu- und Abschläge*) (EUR/kg, exkl. USt.) frei Schlachthof und Umsatzmengen (Stück) der meldepflichtigen Schlachthöfe, Herkunft Österreich

Österreich ¹⁾	15. Woche 24		16. Woche 24		Vorw. ±	16. KW 23
	EUR/kg	Stück	EUR/kg	Stück	EUR/kg	EUR/kg
Jungstiere U3	4,92	837	4,88	929	-0,04	4,77
Jungstiere R3	4,85	249	4,82	227	-0,03	4,70
Jungstiere E-P	4,87	3.051	4,85	3.054	-0,02	4,73
Ochsen U3	5,25	174	5,31	134	0,06	5,16
Ochsen R3	5,12	151	5,17	202	0,05	5,01
Ochsen E-P ⁴⁾	5,12	581	5,17	538	0,05	5,01
Kühe R3	3,96	344	3,96	327	0,00	4,14
Kühe O3	3,65	108	3,60	101	-0,05	3,77
Kühe E-P	3,77	2.048	3,76	1.803	-0,01	3,92
Kalbinnen U3	4,91	511	4,89	495	-0,02	4,86
Kalbinnen R3	4,80	411	4,77	350	-0,03	4,71
Kalbinnen E-P	4,78	1.576	4,76	1.398	-0,02	4,71
Schweine S ²⁾	2,45	49.178	2,45	46.988	0,00	2,56
Schweine E ²⁾	2,37	16.603	2,36	15.946	-0,01	2,46
Schweine U ²⁾	2,22	818	2,18	762	-0,04	2,25
Schweine S-P ²⁾	2,43	66.629	2,42	63.752	-0,01	2,53
Zuchtsauen	1,61	944	1,61	917	0,00	1,78
Kälber E-P ³⁾	6,84	236	6,55	243	-0,29	6,39
Jungrinder E-P ³⁾	5,44	145	5,46	129	0,02	5,43

Quelle: AMA

Niederösterreich	15. Woche 24		16. Woche 24		Vorw. ±	16. KW 23
	EUR/kg	Stück	EUR/kg	Stück	EUR/kg	EUR/kg
Jungstiere U3	4,90	164	4,86	145	-0,04	4,76
Jungstiere R3	4,83	67	4,81	41	-0,02	4,70
Jungstiere E-P	4,87	683	4,83	652	-0,04	4,73
Ochsen U3	-	-	-	-	-	-
Ochsen R3	-	-	-	-	-	-
Ochsen E-P ⁴⁾	-	-	-	-	-	-
Kühe R3	3,91	71	4,01	61	0,10	4,02
Kühe O3	3,52	13	-	-	-	3,68
Kühe E-P	3,76	348	3,81	360	0,05	3,90
Kalbinnen U3	4,91	115	4,90	103	-0,01	4,82
Kalbinnen R3	4,77	66	4,83	51	0,06	4,59
Kalbinnen E-P	4,83	282	4,83	244	0,00	4,70
Schweine S ²⁾	2,50	8.309	2,49	7.065	-0,01	2,59
Schweine E ²⁾	2,40	2.901	2,38	2.545	-0,02	2,47
Schweine U ²⁾	2,12	125	2,13	135	0,01	2,21
Schweine S-P ²⁾	2,47	11.335	2,46	9.749	-0,01	2,55
Zuchtsauen	1,59	148	1,62	174	0,03	1,78
Kälber E-P ³⁾	-	-	-	-	-	-
Jungrinder E-P ³⁾	-	-	-	-	-	-

*) z.B. BIO, Mengenzuschläge, Markenprogramme, Klassifizierungskosten

1) Inkl. Salzburg und Kärnten, aus Datenschutzgründen können diese Preise und Umsatzmengen nicht veröffentlicht werden

2) Abrechnung erfolgt nach Warmgewicht

3) Inkl. Tirol, aus Datenschutzgründen können Bundesländerpreise und Umsatzmengen nicht veröffentlicht werden

4) Aus Datenschutzgründen können Bundesländerwerte der einzelnen Qualitätsklassen nicht veröffentlicht werden

Quelle: AMA

Auszahlungspreise inkl. Zu- und Abschläge*) (EUR/kg, exkl. USt.) frei Schlachthof und
Umsatzmengen (Stück) der meldepflichtigen Schlachthöfe, Herkunft Österreich

	15. Woche 24		16. Woche 24		Vorw. ±	16. KW 23
	EUR/kg	Stück	EUR/kg	Stück	EUR/kg	EUR/kg
Oberösterreich						
Jungstiere U3	4,90	441	4,87	540	-0,03	4,77
Jungstiere R3	4,84	116	4,82	125	-0,02	4,69
Jungstiere E-P	4,86	1.490	4,85	1.584	-0,01	4,73
Ochsen U3	-	-	-	-	-	-
Ochsen R3	-	-	-	-	-	-
Ochsen E-P ⁴⁾	-	-	-	-	-	-
Kühe R3	3,92	154	3,93	126	0,01	4,16
Kühe O3	3,72	41	3,58	33	-0,14	3,76
Kühe E-P	3,82	867	3,79	662	-0,03	3,98
Kalbinnen U3	4,82	171	4,74	153	-0,08	4,77
Kalbinnen R3	4,77	145	4,64	128	-0,13	4,67
Kalbinnen E-P	4,73	626	4,68	524	-0,05	4,66
Schweine S ²⁾	2,42	17.603	2,42	17.711	0,00	2,54
Schweine E ²⁾	2,34	4.714	2,33	4.731	-0,01	2,45
Schweine U ²⁾	2,21	274	2,15	181	-0,06	2,23
Schweine S-P ²⁾	2,40	22.620	2,40	22.669	0,00	2,52
Zuchtsauen	1,58	372	1,59	378	0,01	1,76
Kälber E-P ³⁾	-	-	-	-	-	-
Jungrinder E-P ³⁾	-	-	-	-	-	-

Quelle: AMA

	15. Woche 24		16. Woche 24		Vorw. ±	16. KW 23
	EUR/kg	Stück	EUR/kg	Stück	EUR/kg	EUR/kg
Steiermark						
Jungstiere U3	-	-	-	-	-	-
Jungstiere R3	4,85	15	-	-	-	-
Jungstiere E-P	4,87	224	4,85	336	-0,02	4,73
Ochsen U3	-	-	-	-	-	-
Ochsen R3	-	-	-	-	-	-
Ochsen E-P ⁴⁾	-	-	-	-	-	-
Kühe R3	3,92	35	3,97	53	0,05	4,11
Kühe O3	-	-	-	-	-	-
Kühe E-P	3,74	185	3,83	235	0,09	3,93
Kalbinnen U3	5,05	103	5,05	119	0,00	4,93
Kalbinnen R3	4,89	67	4,87	71	-0,02	4,72
Kalbinnen E-P	4,94	245	4,93	251	-0,01	4,81
Schweine S ²⁾	2,46	22.540	2,46	21.498	0,00	2,57
Schweine E ²⁾	2,38	8.573	2,37	8.417	-0,01	2,47
Schweine U ²⁾	2,26	402	2,21	441	-0,05	2,28
Schweine S-P ²⁾	2,44	31.516	2,43	30.362	-0,01	2,54
Zuchtsauen	1,64	410	1,62	357	-0,02	1,79
Kälber E-P ³⁾	-	-	-	-	-	-
Jungrinder E-P ³⁾	-	-	-	-	-	-

*) z.B. BIO, Mengenzuschläge, Markenprogramme, Klassifizierungskosten

1) Inkl. Salzburg und Kärnten, aus Datenschutzgründen können diese Preise und Umsatzmengen nicht veröffentlicht werden

2) Abrechnung erfolgt nach Warmgewicht

3) Inkl. Tirol, aus Datenschutzgründen können Bundesländerpreise und Umsatzmengen nicht veröffentlicht werden

4) Aus Datenschutzgründen können Bundesländerwerte der einzelnen Qualitätsklassen nicht veröffentlicht werden

Quelle: AMA

2) Auszahlungspreise Biorinder inkl. Zu- und Abschläge*) (EUR/kg, exkl. USt.)
 frei Schlachthof und Umsatzmengen (Stück) der meldepflichtigen Schlachthöfe,
 Herkunft Österreich

Österreich	15. Woche 24		16. Woche 24		Vorw. ±
	EUR/kg	Stück	EUR/kg	Stück	EUR/kg
Jungstiere E-P	4,90	14	5,03	31	0,13
Ochsen U3	5,42	42	5,45	45	0,03
Ochsen R3	5,35	41	5,37	61	0,02
Ochsen E-P	5,33	182	5,34	200	0,01
Kühe R3	4,19	49	4,24	44	0,05
Kühe O3	4,02	24	3,83	22	-0,19
Kühe E-P	3,93	367	3,98	289	0,05
Kalbinnen U3	5,37	57	5,46	51	0,09
Kalbinnen R3	5,27	41	5,25	49	-0,02
Kalbinnen E-P	5,14	223	5,27	189	0,13
Kälber E-P	7,58	47	7,57	45	-0,01
Jungrinder E-P	5,62	124	5,58	114	-0,04

Die Biorinder sind auch im Preisbericht unter Punkt 1) enthalten.

*) z.B. Mengenzuschläge, Klassifizierungskosten

Quelle: AMA

3) Verkaufspreise Teilstücke vom Rind bzw. Schwein (EUR/kg, exkl. USt.) ab Werk der
 meldepflichtigen Schlachthöfe und Zerlegebetriebe, Herkunft Österreich

Österreich	13. Woche 24	14. Woche 24	15. Woche 24	16. Woche 24	Vorw. ±
	EUR/kg	EUR/kg	EUR/kg	EUR/kg	EUR/kg
Teilstücke vom Jungstier					
Vorderviertel (E-P)	4,77	4,75	4,75	4,69	-0,06
Teilstücke vom Schwein					
Schlägel (S-P)	2,75	2,76	2,73	2,76	0,03
Bauch (S-P)	3,17	3,21	3,14	3,16	0,02
Schulter (S-P)	2,42	2,48	2,41	2,41	0,00
Karree (S-P)	5,24	5,11	5,15	5,13	-0,02

Quelle: AMA

4) Notierungspreise in EUR/kg (exkl. USt.):

Schweinebörse Österreich	11.04.24-17.04.24	18.04.24-24.04.24	25.04.24-01.05.24
Mastschw. 56 % MFA (notiert frei Rampe)	2,26	2,26	2,26
Zuchten (notiert frei Rampe)	1,67	1,67	1,67

EZG Gut Streitdorf	15. Woche 24	16. Woche 24	17. Woche 24
ÖHYB-Ferkel bis 25 kg	4,20	4,25	4,25

Quelle: Erzeugergemeinschaften

5) Schafpreise in EUR/kg (exkl. USt.) für Frischware:

	14. Woche 24	15. Woche 24	16. Woche 24
Schlachtlämmer (17 - 22 kg SG)	7,01	7,09	6,86

Quelle: AMA

6) Verkaufspreise der Österr. Schaf- und Ziegenbörse in EUR/kg (exkl. USt.) für die 16. Woche 2024:

Lebendpreise	Stück	Gesamtgewicht	Durchschnittspreis
Lämmer Kategorie I	860	34.917,00	3,41
Lämmer Kategorie I (Bio)	-	-	-
Lämmer Kategorie II / III	9	240,00	2,05
Lämmer Kategorie II / III (Bio)	-	-	-
Altschafe / Altwidder	110	8.545,65	0,73
Altziegen / Altböcke	12	622,25	0,70
Kitze	27	426,00	2,71
Kitze (Bio)	-	-	-
Fleischpreise	Stück	Gesamtgewicht	Durchschnittspreis
Lämmer Kategorie I	142	2.967,43	6,99
Lämmer Kategorie I (Bio)	85	1.866,78	7,16
Lämmer Kategorie II / III	-	-	-
Lämmer Kategorie II / III (Bio)	-	-	-
Altschafe / Altwidder	-	-	-
Altziegen / Altböcke	-	-	-
Kitze	-	-	-
Kitze (Bio)	-	-	-

Quelle: Österreichische Schaf- und Ziegenbörse reg. Gen. m. b. H.

7) Preis- bzw. Markterwartungen für Schlachtrinder in EUR/kg, exkl. USt.:

Rinderbörse Österreich	15. Woche 2024	16. Woche 2024	17. Woche 2024
Jungstier HK R2/3	4,54	*)	4,51
Kalbin HK R3	4,33	4,28	4,28
Kuh HK R2/3	3,09	3,14	3,18
Schlachtkälber HK R2/3	6,55	6,45	6,45

*) Notierung ausgesetzt

Quelle: rinderboerse.at

8) Marktpreise für Futtermittelmischungen in EUR/100kg, exkl. USt.:

	Jänner 2024	Februar 2024	März 2024
Schweinemastfutter (Alleinfutter) GVO frei	34,04	34,50	34,01
Schweinemastfutter (Alleinfutter) GVO	32,81	32,99	32,28

Gewichtete Durchschnittspreise; frei Betrieb; Mindestabnahmemenge ca. 3 Tonnen lose Staffel; konventionelles Futter, exkl. BIO-Ware

Quelle: AMA

B) Preisbericht – Zukauf EU* für 04. März 2024 bis 31. März 2024

1) Preise (EUR/kg, exkl. USt.) und Umsatzmengen (Stück) der meldepflichtigen Schlachthöfe

	Februar 2024		März 2024		± Vormonat	März 2023
	EUR/kg	Stück	EUR/kg	Stück	EUR/kg	EUR/kg
Deutschland						
Jungstiere E-P	-	-	4,97	32	-	-
Kühe E-P	3,04	14	3,26	13	0,22	3,58
Schweine S-P **	2,19	39.729	2,27	38.687	0,08	2,35
Slowenien						
Jungstiere E-P	4,73	48	4,67	19	-0,06	4,84
Stierfleisch E-P	4,31	3	4,54	16	0,23	4,44
Kühe E-P	3,65	686	3,72	714	0,07	3,87
Kalbinnen E-P	4,62	74	4,47	72	-0,15	4,66
Schweine S-P **	2,29	2.993	2,41	1.914	0,12	2,50
Tschechien						
Jungstiere E-P	4,76	438	4,79	397	0,03	4,77
Stierfleisch E-P	4,36	52	4,53	41	0,17	4,47
Kühe E-P	3,74	1.385	3,84	1.108	0,10	4,00
Kalbinnen E-P	4,33	802	4,43	648	0,10	4,55
Slowakei						
Jungstiere E-P	-	-	4,40	38	-	4,79
Stierfleisch E-P	-	-	4,66	9	-	-
Kühe E-P	2,98	248	3,21	305	0,23	3,60
Kalbinnen E-P	3,37	46	3,58	29	0,21	4,24
Ungarn						
Jungstiere E-P	4,66	202	4,74	196	0,08	4,63
Stierfleisch E-P	4,34	36	4,48	21	0,14	4,45
Kühe E-P	3,56	277	3,61	200	0,05	3,86
Kalbinnen E-P	4,36	104	4,13	63	-0,23	4,59
Schweine S-P **	2,17	3.109	2,26	2.176	0,09	2,36
Kroatien						
Kühe E-P	3,47	158	3,37	159	-0,10	3,69

* Schlachttiere wurden aus EU-Staaten lebend zugekauft und in Österreich geschlachtet

** Abrechnung erfolgt nach Warmgewicht

Quelle: AMA

III MARKT ÖSTERREICH

C) Daten aus der Rinderdatenbank

2024		Jän.	Feb.	März	April	Mai	Juni	Juli	Aug.	Sept.	Okt.	Nov.	Dez.	Jahr
Schlachtungen bis 8 Monate														
AT 1)	♂	3.105	3.055											6.160
	♀	1.416	1.387											2.803
andere Länder 2)	♂	3	7											10
	♀	2	1											3
Schlachtungen über 8 Monate														
AT 1)	♂	21.520	19.535											41.055
	♀	21.266	19.533											40.799
andere Länder 2)	♂	1.360	929											2.289
	♀	5.069	4.757											9.826
Schlachtungen gesamt														
AT 1)	♂	24.625	22.590											47.215
	♀	22.682	20.920											43.602
	gesamt	47.307	43.510											90.817
andere Länder 2)	♂	1.363	936											2.299
	♀	5.071	4.758											9.829
	gesamt	6.434	5.694											12.128
Versendungen und Exporte von Lebendrindern in Stück														
in EU-Länder	♂	6.351	3.967											10.318
	♀	3.289	2.640											5.929
Zugänge und Importe von Lebendrindern in Stück														
aus EU-Ländern	♂	16	20											36
	♀	51	45											96

Schlachtungen gesamt, getrennt nach Herkunftsländern für Jänner bis Februar 2024																	
	BE	CH	CZ	DE	DK	FR	HR	HU	IT	LU	LV	NL	PL	RO	SI	SK	ges.
♂	0,1	0	1.434	39	1	4	1	649	0	1	1	28	0	0	68	73	2.299
♀	1	5	4.994	116	11	50	306	1.757	16	1	1	4	3	26	1.512	1.026	9.829
gesamt	1,1	5	6.428	155	12	54	307	2.406	16	2	2	32	3	26	1.580	1.099	12.128
in %	0,01	0,04	53,00	1,28	0,10	0,45	2,53	19,84	0,13	0,02	0,02	0,26	0,02	0,21	13,03	9,06	100,00

1) Geburt und Schlachtung der Rinder in Österreich

2) Geburt der Rinder nicht in Österreich, geschlachtet in Österreich

AT= Österreich, ♂= männlich, ♀=weiblich, BE= Belgien, BG= Bulgarien, CH= Schweiz, CZ= Tschechien, DE= Deutschland, DK= Dänemark, EE= Estland, EL= Griechenland, ES= Spanien, FI= Finnland, FR= Frankreich, HR= Kroatien, HU= Ungarn, IE= Irland, IT= Italien, LT= Litauen, LU= Luxemburg, LV= Lettland, NL= Niederlande, PL= Polen, PT= Portugal, RO= Rumänien, SE= Schweden, SI= Slowenien, SK= Slowakei, UK= Vereinigtes Königreich

Quelle: AMA

D) Lebendvermarktung von Nutzkälbern, Jung- und Jährlingsrindern in Österreich

1) Männliche Nutzkälber zwischen 8 Tagen und vier Wochen in EUR/Stück (exkl. USt.)

	16. Woche 24			16. KW 23
	Stück	Ø Gewicht	EUR/Stück	EUR/Stück
Stierkälber - Milchrasen	20	70,75	131,65	106,78
Stierkälber - Fleischrasen ^{*)}	130	78,32	428,08	368,40

*) Fleischrasen, Zweinutzungsrasen oder aus einer Kreuzung mit einer Fleischrasse

Quelle: AMA

2) Jungrinder und Jährlingsrinder in EUR/kg (exkl. USt.)

	16. Woche 24			16. KW 23
	Stück	Ø Gewicht	EUR/kg	EUR/kg
Jungrinder	260	323,58	2,83	2,85
Jährlingsrinder - männlich	-	-	-	-
Jährlingsrinder - weiblich	-	-	-	2,44

Jungrinder: männlich und weiblich, 6 bis 11 Monate, zur Mastung; Jährlingsrinder: 12 bis 23 Monate, zur Mastung

Quelle: AMA

E) Zuchtrinderverkäufe

1) Versteigerungen, Nettopreise in EUR

St. Donat, am 16. April 2024

	Rasse	aufgetrieben	verkauft	Durchschnittspreis
Stiere	Fleckvieh	20	13	2.788,00
Jungkühe	Fleckvieh	17	16	2.663,00
Kühe in Milch	Fleckvieh	1	1	2.660,00
Trächtige Kalbinnen	Fleckvieh	61	61	2.204,00
Jungkalbinnen	Fleckvieh	7	7	1.269,00
Zuchtkälber weiblich	Fleckvieh	10	10	868,00
Stiere	Charolais	2	2	3.050,00

Quelle: caRINDthia

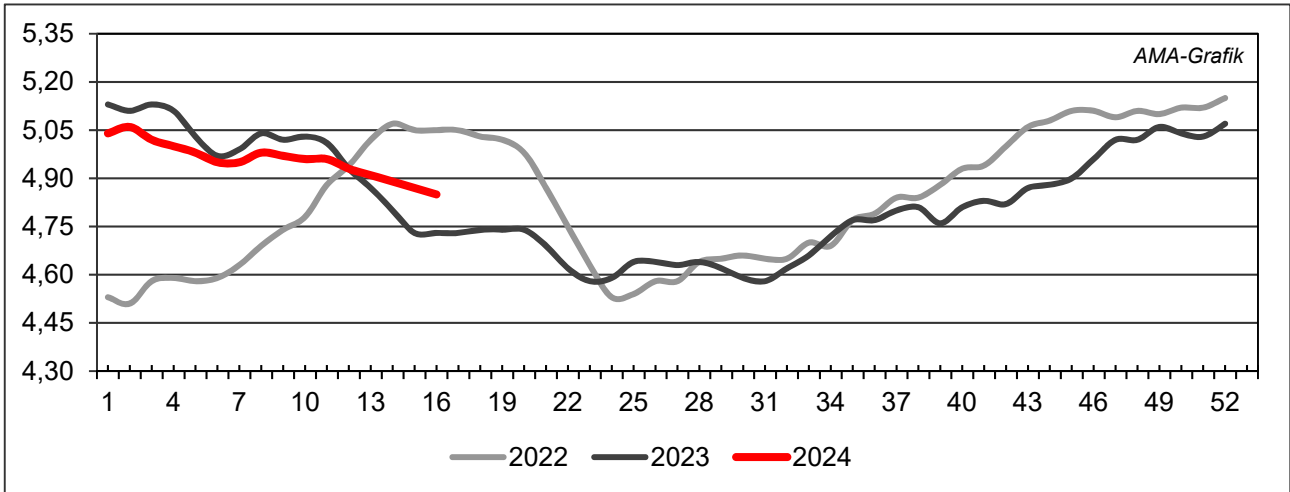
Bergland, am 17. April 2024

	Rasse	aufgetrieben	verkauft	Gesamterlös
Stiere	Fleckvieh	9	8	18.260,00
Erstlingskühe	Fleckvieh	73	67	151.040,00
Kalbinnen	Fleckvieh	495	492	1.480.310,00
Zuchtkälber weiblich	Fleckvieh	96	96	68.190,00
Erstlingskühe	Brown Swiss	1	1	1.820,00
Kalbinnen	Brown Swiss	3	3	5.880,00
Zuchtkälber weiblich	Brown Swiss	2	1	520,00
Erstlingskühe	Holstein	3	1	2.200,00
Kühe	Holstein	1	1	2.300,00
Kalbinnen	Holstein	5	4	8.080,00
Zuchtkälber weiblich	Holstein	2	2	1.030,00

Quelle: NÖ Genetik Rinderzuchtverband

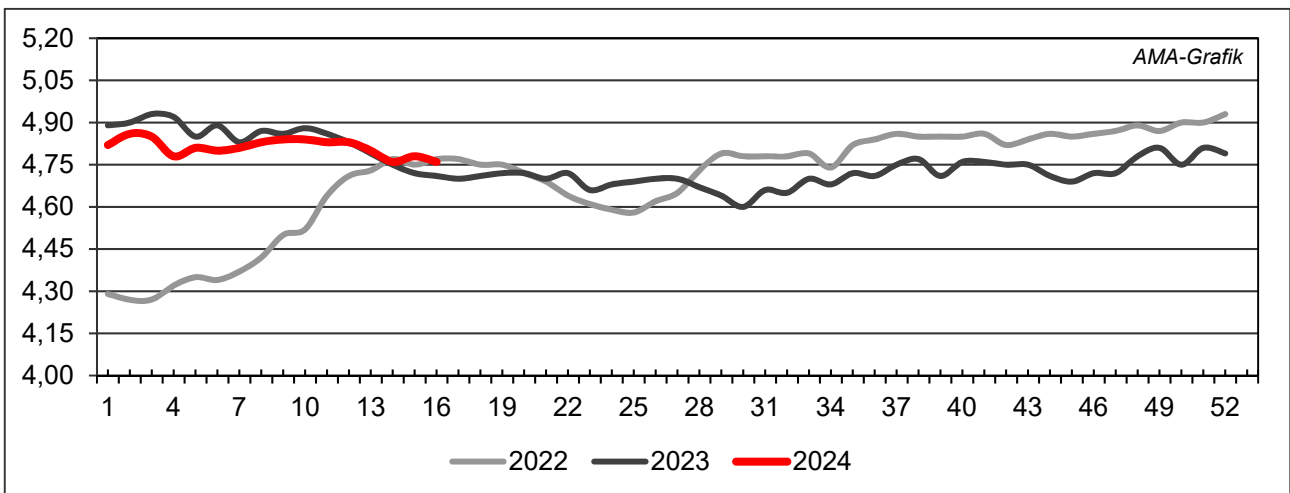
IV GRAFIK ÖSTERREICH

F) Schlachtstierpreise (E-P) in EUR/kg, exkl. USt.



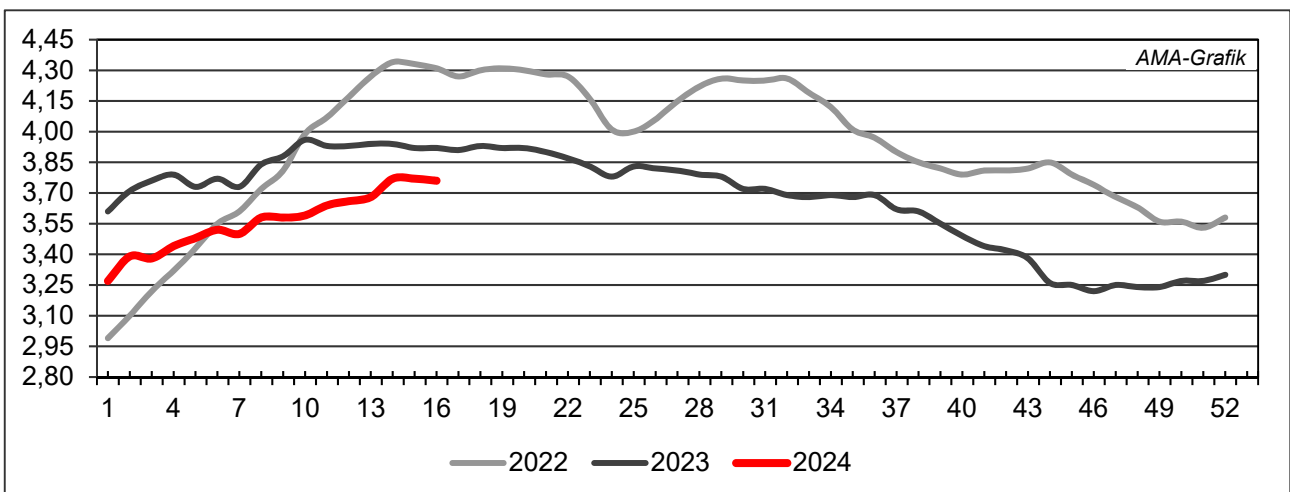
Quelle: AMA

G) Schlachtkalbinnenpreise (E-P) in EUR/kg, exkl. USt.



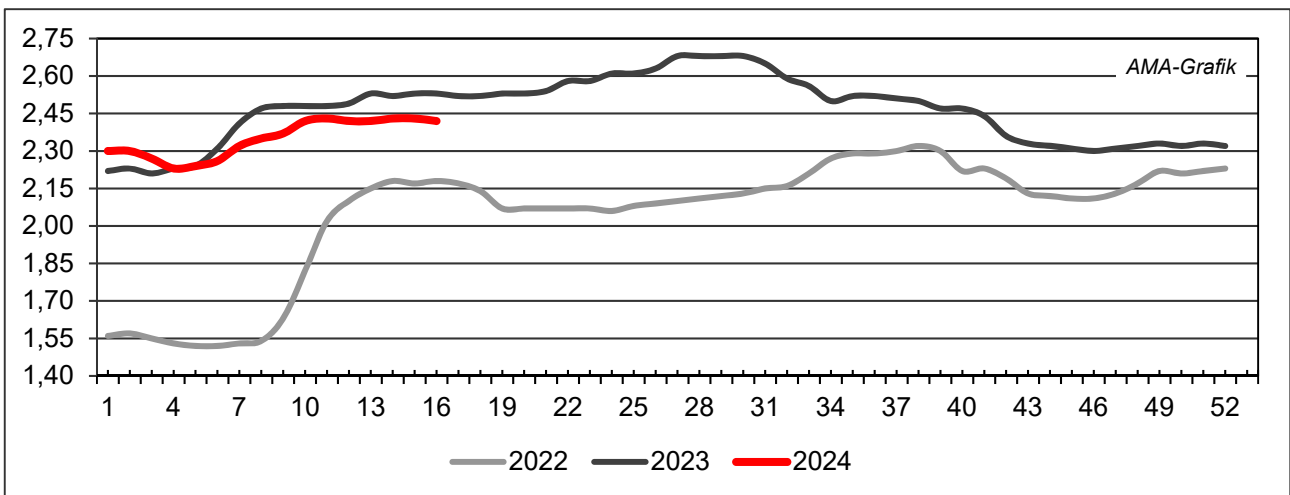
Quelle: AMA

H) Schlachtkuhpreise (E-P) in EUR/kg, exkl. USt.



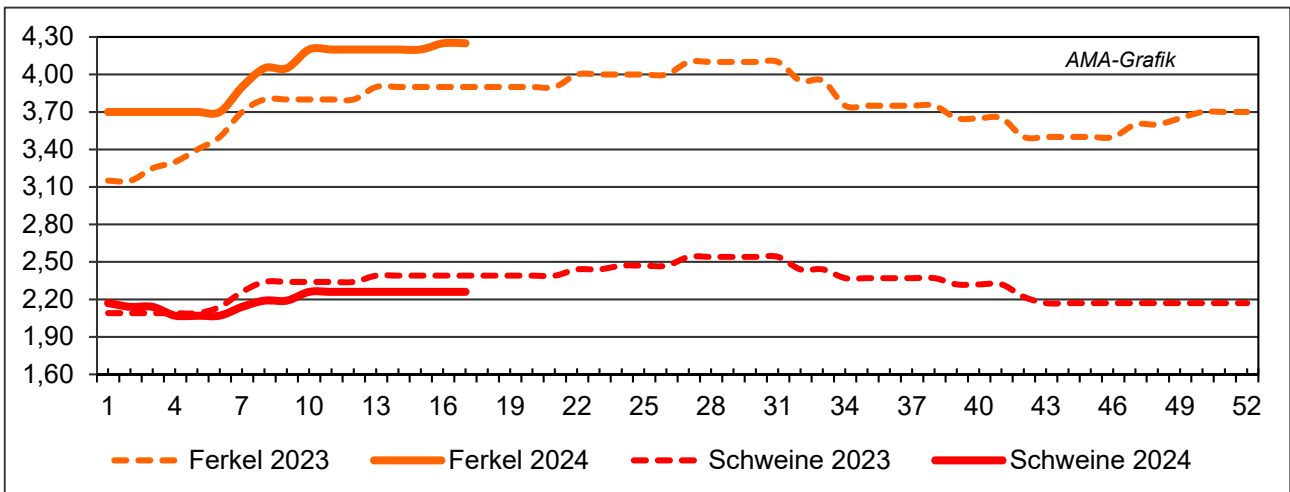
Quelle: AMA

I) Schweinehälftenpreise (S-P) in EUR/kg, exkl. USt.



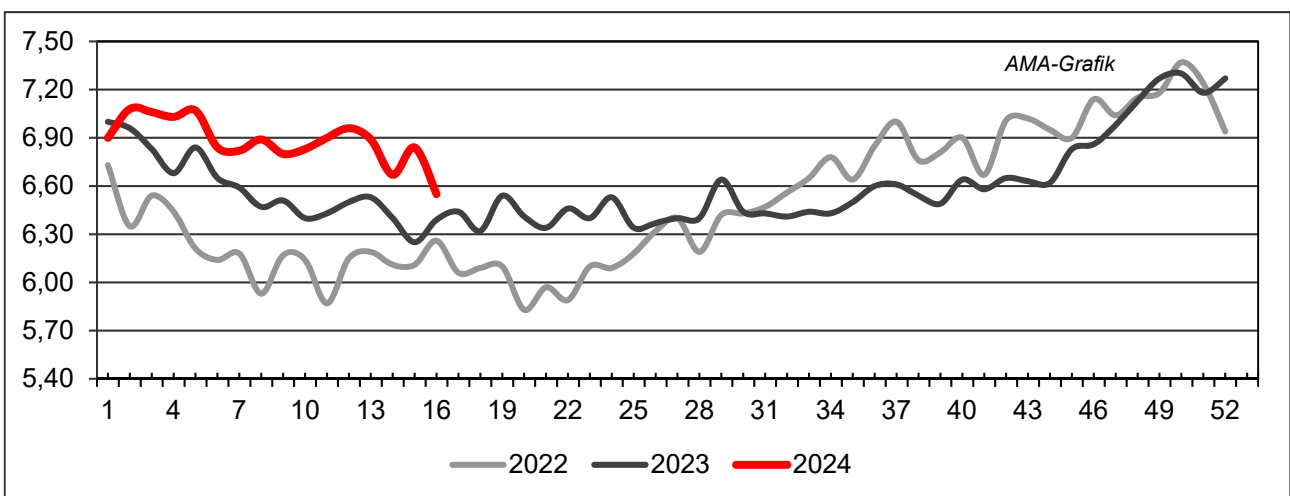
Quelle: AMA

J) Vergleich der Notierungspreise für Ferkel bzw. Schweine in EUR/kg, exkl. USt.



Quelle: Erzeugergemeinschaften

K) Schlachtkälberpreise in EUR/kg, exkl. USt.



Quelle: AMA

V MARKT UND PREISE INTERNATIONAL

L) EU-Preisspiegel für Schlachtvieh

1) Rinder (EUR/100 kg Schlachtgewicht, kalt)

Woche bis:	Jungrinder R3			Jungstiere R3			Ochsen R3			Kühe O3			Kalbinnen R3		
	31.03.	07.04.	14.04.	31.03.	07.04.	14.04.	31.03.	07.04.	14.04.	31.03.	07.04.	14.04.	31.03.	07.04.	14.04.
Belgien	-	-	-	406,01	406,43	406,76	-	-	-	398,98	399,91	402,45	479,68	480,13	483,61
Bulgarien	-	-	-	409,33	409,33	409,33	-	-	-	361,60	375,08	375,08	375,91	375,91	375,91
Tschechien	-	-	-	478,09	473,40	471,74	-	-	-	345,40	336,38	339,91	-	369,24	369,10
Dänemark	442,60	443,52	440,51	427,31	420,86	419,86	447,16	457,73	442,52	373,28	376,08	378,17	442,19	441,91	440,77
Deutschland	-	-	-	489,55	487,52	485,15	486,05	528,91	560,09	400,86	403,27	409,30	446,27	448,43	451,11
Estland	-	-	-	-	-	-	-	-	-	-	-	-	-	-	-
Irland	502,98	512,09	512,79	504,77	507,14	508,66	518,15	520,67	519,48	422,43	421,26	422,67	523,45	525,73	525,42
Griechenland	-	-	-	467,27	467,27	447,27	-	-	-	285,19	285,19	265,00	-	-	-
Spanien	538,72	540,63	537,89	535,53	537,95	536,35	-	-	-	362,68	352,87	366,73	520,69	526,54	509,13
Frankreich	-	-	-	531,00	528,00	524,00	529,00	537,00	534,00	450,00	452,00	450,00	548,00	550,00	551,00
Kroatien	-	-	-	515,37	501,82	513,87	-	-	-	409,38	378,16	378,16	525,76	513,88	529,73
Italien	540,91	500,00	536,77	512,88	510,51	490,36	560,00	560,00	560,00	382,33	388,12	410,90	583,00	577,42	581,59
Zypern	-	-	-	-	-	-	-	-	-	-	-	-	-	-	-
Lettland	253,15	253,15	253,15	429,15	429,15	429,15	-	-	-	345,69	346,00	339,43	426,37	368,97	415,28
Litauen	-	-	-	409,26	409,67	413,02	-	-	-	369,98	373,94	356,91	374,94	399,62	421,76
Luxemburg	-	-	-	-	-	-	-	-	-	-	-	-	-	-	-
Ungarn	-	-	-	-	-	-	-	-	-	294,44	186,83	187,95	186,70	182,21	173,99
Malta	-	-	-	-	-	-	-	-	-	-	-	-	-	-	-
Niederlande	454,00	467,00	472,00	467,00	228,00	423,00	-	-	-	417,00	422,00	424,00	231,00	226,00	219,00
ÖSTERREICH	564,15	543,49	542,24	488,35	484,35	485,47	507,18	511,04	512,75	355,14	370,04	362,34	474,31	474,70	478,53
Polen	489,30	491,06	494,79	485,13	486,87	495,26	-	-	-	414,17	415,66	405,91	500,43	502,23	482,83
Portugal	471,26	478,70	479,76	525,29	509,23	508,63	400,00	420,00	450,08	309,76	300,28	313,95	514,51	518,49	529,98
Rumänien	405,14	431,80	431,83	460,54	450,56	448,31	405,26	405,46	441,31	389,77	398,08	386,23	436,00	467,40	452,90
Slowenien	471,73	471,73	511,73	497,56	490,24	496,53	506,73	506,73	506,73	321,52	310,53	302,94	472,55	468,42	477,78
Slowakei	-	-	-	454,71	468,96	451,53	-	-	-	302,45	-	313,21	-	-	-
Finnland	-	-	-	486,02	490,59	486,29	-	-	-	314,72	321,69	325,87	466,75	476,81	488,32
Schweden	534,45	541,14	531,90	534,79	525,36	534,25	516,07	525,88	528,51	479,07	474,82	474,98	508,41	518,25	525,65
EU	522,99	525,52	523,67	506,49	502,85	503,75	516,45	521,71	522,22	408,55	409,08	411,30	510,16	512,39	510,54

Quelle: http://ec.europa.eu/agriculture/market-observatory/meat/beef/statistics_en.htm, Europäische Kommission

2) Marktpreis für geschlachtete Schafe (EUR/100 kg)

	Woche bis:	24.03.2024	31.03.2024	07.04.2024	14.04.2024	Vorwoche ±
SCHWERE LÄMMER	Belgien	750,80	742,30	734,80	747,00	12,20
	Deutschland	824,87	805,31	-	869,17	-
	Spanien	806,33	804,73	807,23	811,89	4,66
	Frankreich	944,00	954,00	950,00	956,00	6,00
	Kroatien	1.164,87	1.165,16	1.181,28	1.168,04	-13,24
	Irland	844,57	861,14	868,76	877,32	8,56
	Italien	732,00	786,00	761,00	719,00	-42,00
	Zypern	842,00	841,00	843,00	849,00	6,00
	Lettland	678,86	760,83	627,58	416,38	-211,20
	Litauen	625,72	637,30	666,01	-	-
	Ungarn	1.016,06	-	1.015,54	-	-
	ÖSTERREICH	691,00	698,00	701,00	708,80	7,80
	Polen	-	-	705,02	-	-
	Portugal	697,00	699,67	699,67	699,67	0,00
	Rumänien	580,47	301,67	301,81	337,37	35,56
	Slowenien	749,54	744,07	740,60	766,00	25,40
	Finnland	581,72	574,62	574,62	574,62	0,00
	Schweden	769,15	749,08	760,90	758,53	-2,37
	<i>EU</i>	<i>843,39</i>	<i>842,53</i>	<i>849,31</i>	<i>854,63</i>	<i>5,32</i>
	LEICHTE LÄMMER	Bulgarien	997,04	959,32	1.042,39	-
Griechenland		-	-	-	-	-
Spanien		867,14	866,83	866,66	866,39	-0,27
Kroatien		1.209,25	1.166,05	1.141,01	1.182,64	41,63
Italien		889,00	925,00	801,00	757,00	-44,00
Lettland		568,10	535,65	600,00	450,21	-149,79
Ungarn		1.064,72	1.066,29	-	1.019,52	-
Portugal		870,98	892,56	889,83	875,10	-14,73
Slowenien		738,87	732,39	687,86	753,76	65,90
<i>EU</i>		<i>824,19</i>	<i>830,36</i>	<i>809,54</i>	<i>801,98</i>	<i>-7,56</i>

 Quelle: http://ec.europa.eu/agriculture/sheep-goats/presentations/index_en.htm, Europäische Kommission

3) Schweine, Klasse S (EUR/100 kg Schlachtgewicht, kalt)

Woche bis:	24.03.2024	31.03.2024	07.04.2024	14.04.2024	Vorwoche ±
Belgien	220,43	220,77	220,38	219,73	-0,65
Tschechien	219,72	219,43	218,99	219,21	0,22
Dänemark	191,48	192,27	191,99	191,97	-0,02
Deutschland	234,31	234,41	234,05	234,39	0,34
Griechenland	-	-	-	-	-
Spanien	229,38	232,57	229,01	228,85	-0,16
Frankreich	224,00	226,00	226,00	225,00	-1,00
Kroatien	225,39	217,40	230,11	223,46	-6,65
Irland	199,20	203,22	203,28	-	-
Lettland	230,88	232,86	232,61	232,81	0,20
Litauen	224,76	223,38	220,75	219,67	-1,08
Ungarn	228,98	228,43	227,21	224,92	-2,29
Malta	226,57	225,96	226,21	-	-
Niederlande	185,60	185,61	183,60	-	-
ÖSTERREICH	247,74	247,25	247,54	247,72	0,18
Polen	222,13	222,55	226,17	232,54	6,37
Portugal	237,75	239,99	239,99	239,99	0,00
Rumänien	232,85	232,74	230,36	225,57	-4,79
Slowenien	251,35	250,75	254,47	248,81	-5,66
Slowakei	226,05	226,52	221,04	221,04	0,00
Finnland	222,17	221,26	222,10	221,78	-0,32
Schweden	233,01	229,35	229,22	229,85	0,63
<i>EU</i>	222,63	223,90	222,78	222,85	0,07

Quelle: http://ec.europa.eu/agriculture/market-observatory/meat/pigmeat/statistics_en.htm, Europäische Kommission

4) Schweine, Klasse E (EUR/100 kg Schlachtgewicht, kalt)

Woche bis:	24.03.2024	31.03.2024	07.04.2024	14.04.2024	Vorwoche ±
Belgien	213,84	214,20	213,80	214,29	0,49
Bulgarien	255,67	255,63	255,06	-	-
Tschechien	214,62	214,72	215,47	215,22	-0,25
Dänemark	187,60	189,05	189,45	188,62	-0,83
Deutschland	230,80	231,13	230,90	230,97	0,07
Griechenland	-	-	-	-	-
Spanien	220,18	228,22	218,81	219,40	0,59
Frankreich	216,00	218,00	219,00	218,00	-1,00
Kroatien	210,00	209,19	216,00	230,84	14,84
Irland	198,96	202,68	202,89	-	-
Zypern	255,82	255,89	255,97	256,41	0,44
Lettland	240,53	239,37	237,72	238,40	0,68
Litauen	227,05	227,47	227,96	226,04	-1,92
Ungarn	223,94	222,04	221,32	218,51	-2,81
Malta	225,52	225,25	225,96	-	-
Niederlande	184,46	184,47	182,46	-	-
ÖSTERREICH	236,86	237,58	237,75	238,50	0,75
Polen	219,76	220,30	224,12	230,85	6,73
Portugal	238,90	240,90	240,90	240,90	0,00
Rumänien	230,53	229,79	226,45	223,93	-2,52
Slowenien	233,12	232,03	236,89	231,04	-5,85
Slowakei	234,22	234,38	233,32	233,32	0,00
Finnland	214,31	213,43	214,65	215,73	1,08
Schweden	228,69	225,95	225,66	226,37	0,71
EU	218,05	219,47	218,68	219,62	0,94

Quelle: http://ec.europa.eu/agriculture/market-observatory/meat/pigmeat/statistics_en.htm, Europäische Kommission

5) Ferkel (EUR/Stück)

Woche bis:	24.03.2024	31.03.2024	07.04.2024	14.04.2024	Vorwoche ±
Belgien	100,50	100,50	100,50	100,50	0,00
Dänemark	63,69	63,69	63,69	63,68	-0,01
Deutschland	90,40	90,60	90,50	90,70	0,20
Spanien	98,90	100,06	100,69	100,28	-0,41
Frankreich	65,00	65,50	66,75	66,25	-0,50
Kroatien	80,76	63,01	61,35	87,86	26,51
Italien	126,37	128,27	-	-	-
Lettland	91,71	88,21	89,19	90,03	0,84
Ungarn	78,51	-	76,05	-	-
Niederlande	76,00	76,00	76,00	-	-
Portugal	83,00	83,00	86,40	86,40	0,00
Finnland	85,54	84,03	85,34	85,94	0,60
Schweden	88,92	88,65	90,64	88,87	-1,77
EU	88,27	88,59	88,92	89,01	0,09

Quelle: http://ec.europa.eu/agriculture/market-observatory/meat/pigmeat/statistics_en.htm, Europäische Kommission

M) Preisentwicklung diverser Länder für Schlachtvieh

1) Deutschland gesamt: frei Schlachtstätte je kg SG in EUR ohne MwSt.

Woche bis:	31.03.2024	07.04.2024	14.04.2024	21.04.2024	Vorw. ±
Jungstiere U3	4,84	4,83	4,82	4,83	0,01
Jungstiere R3	4,80	4,78	4,76	4,77	0,01
Jungstiere O3	4,46	4,49	4,48	4,50	0,02
Kalbinnen R3	4,38	4,40	4,42	4,43	0,01
Kühe R3	4,08	4,10	4,14	4,18	0,04
Kühe O3	3,93	3,95	4,01	4,05	0,04
Kälber E-P	5,56	5,66	5,38	5,22	-0,16
Schweine S	2,30	2,29	2,30	2,30	0,00
Schweine E	2,27	2,26	2,26	2,26	0,00
Lämmer, pauschal	7,90	-	8,52	8,99	0,47

Quelle: Bundesministerium für Ernährung, Landwirtschaft und Verbraucherschutz (BLE, Deutschland)

2) Preise frei Schlachtstätte in Bayern*) (EUR/kg Schlachtgewicht)

Woche bis:	31.03.2024	07.04.2024	14.04.2024	21.04.2024	Vorw. ±
Jungstiere U3	4,83	4,81	4,81	4,82	0,01
Jungstiere R3	4,78	4,76	4,78	4,80	0,02
Jungstiere E-P	4,78	4,77	4,79	4,79	0,00
Kalbinnen U3	4,44	4,45	4,48	4,52	0,04
Kalbinnen R3	4,39	4,40	4,43	4,46	0,03
Kalbinnen E-P	4,31	4,32	4,37	4,41	0,04
Kühe U3	4,29	4,31	4,35	4,38	0,03
Kühe R3	4,05	4,08	4,12	4,16	0,04
Kühe E-P	3,88	3,92	3,97	4,00	0,03
Schweine E	2,25	2,24	2,25	2,25	0,00
Schweine S-P	2,26	2,26	2,26	2,26	0,00

*) Abrechnung erfolgt bei Rindern und Schweinen nach Warmgewicht

Quelle: Bayerischer Bauernverband

3) Italien: Marktbericht Markt Modena - Preise in EUR/kg LG (exkl. USt.)

Nutzkälber/Einsteller	25.03.2024	02.04.2024	08.04.2024	15.04.2024	22.04.2024
Nutzkälber/Fleischrasse Extra Qual.	4,65-5,35	4,70-5,40	4,80-5,50	4,85-5,55	4,85-5,55
Nutzkälber/Fleischrasse	2,58-3,35	2,63-3,40	2,73-3,50	2,78-3,55	2,78-3,55
Einsteller/Limousin	4,13-4,26	4,16-4,29	4,19-4,32	4,21-4,34	4,21-4,34
Einsteller/Kreuzungen	3,71-3,82	3,74-3,85	3,76-3,87	3,78-3,89	3,78-3,89
Schlachtrinder/Jungstiere	25.03.2024	02.04.2024	08.04.2024	15.04.2024	22.04.2024
Limousin	3,87-3,94	3,89-3,96	3,89-3,96	3,89-3,96	3,89-3,96
Charolais u. Kreuzungen Extra Qual.	3,64-3,72	3,70-3,78	-	3,70-3,78	3,70-3,78
Schwarzbunte 1. Qual.	2,22-2,32	2,22-2,32	2,22-2,32	2,22-2,32	2,22-2,32
Schlachtrinder/Kalbinnen	25.03.2024	02.04.2024	08.04.2024	15.04.2024	22.04.2024
Limousin	3,72-3,77	3,72-3,77	3,72-3,77	3,72-3,77	3,72-3,77
Fleischrasse u. Kreuzungen	3,51-3,56	3,51-3,56	3,51-3,56	3,51-3,56	3,51-3,56

Quelle: www.borsamercimodena.it, Borsa Merci di Modena

Marktbericht Markt Modena - Fleischpreise in EUR/kg

Jungstierfleisch/Hälften	25.03.2024	02.04.2024	08.04.2024	15.04.2024	22.04.2024
Extra Qualität	7,37-7,57	7,42-7,62	7,42-7,62	7,42-7,62	7,42-7,62
1. Qualität	6,92-7,42	7,02-7,52	7,02-7,52	7,02-7,52	7,02-7,52
2. Qualität	6,35-6,70	6,45-6,80	6,45-6,80	6,45-6,80	6,45-6,80
Kalbinnenfleisch/Hälften	25.03.2024	02.04.2024	08.04.2024	15.04.2024	22.04.2024
Extra Qualität	6,99-7,16	6,99-7,16	6,99-7,16	6,99-7,16	6,99-7,16
1. Qualität	6,53-6,83	6,53-6,83	6,53-6,83	6,53-6,83	6,53-6,83
2. Qualität	6,28-6,48	6,28-6,48	6,28-6,48	6,28-6,48	6,28-6,48

Quelle: www.borsamermodena.it, Borsa Merci di Modena

4) Italien: Richtpreis Schlachtschweine in EUR/kg

Notierung vom:	04.04.2024	11.04.2024	18.04.2024
Schlachtschweine 130 - 144 kg LG	1,78	-	1,72-1,74

Quelle: www.listinicum.it, Commissione Unica Nazionale

5) Niederlande: Schweine und Ferkel in EUR/kg

Woche bis:	14.04.2024	21.04.2024	28.04.2024
Vion, ab Hof, exkl. USt., in EUR/kg SG Basispreis 56 % MFA, Typ A, 78 - 100 kg	1,99	1,99	1,99
Ferkel (BestPigletPrice), EUR/Stück	80,00	80,00	79,50

Quelle: VDE Varkenshandel

6) Dänemark: Produzentenpreise

Woche bis:	14.04.2024	21.04.2024	28.04.2024
Schlachtschweine, 61 % MFA in EUR/kg	1,65	1,65	1,65

Quelle: Danish Crown

7) Frankreich: Schweine in EUR/kg SG, ab Hof

Woche bis:	14.04.2024	21.04.2024	28.04.2024
Bretagne, 56 % Fleischanteil Montag	2,031	2,031	2,031
Donnerstag	2,031	2,031	-

Quelle: www.marche-porc-breton.com, Marché du Porc Breton

8) Spanien: Mercolleida, Notierungen in EUR

Woche bis:	14.04.2024	21.04.2024	28.04.2024
Schweine in EUR/kg LG (Cerdo Selecto)	1,81	1,81	1,81
Ferkel (20 kg) in EUR/Stück (Precio Base Lleida)	92,00	91,00	90,00

Quelle: ANAFRIC

Der Marktbericht Vieh und Fleisch erscheint wöchentlich.

Dieser Bericht ist auf der Webseite der
Agrarmarkt Austria (www.ama.at) im Internet verfügbar.

Die nächste Ausgabe wird voraussichtlich am 2. Mai 2024 erscheinen.

Impressum

Informationen gemäß § 5 E-Commerce Gesetz und Offenlegung gemäß § 25 Mediengesetz

Medieninhaber, Herausgeber, Vertrieb: Agrarmarkt Austria

Redaktion: GB I/Abt. 3 – Referat 08

Dresdner Straße 70

1200 Wien

UID-Nr.: ATU16305503

Telefon: +43 50 3151-248

Fax: +43 50 3151-396

E-Mail: preismeldungen@ama.gv.at

Vertretungsbefugt:

- Mag.^a Lena Karasz, Vorstandsmitglied für den Geschäftsbereich I
- Dipl.-Ing. Günter Griesmayr, Vorstandsvorsitzender und Vorstandsmitglied für den Geschäftsbereich II

Die Agrarmarkt Austria ist eine gemäß § 2 AMA-Gesetz 1992, BGBl. Nr. 376/1992, eingerichtete juristische Person öffentlichen Rechts, deren Aufgaben in § 3 leg. cit. festgelegt sind. Sie unterliegt gemäß § 25 leg. cit. der Aufsicht des gemäß Bundesministeriengesetz 1986, BGBl. Nr. 76/1986, für Landwirtschaft zuständigen Mitglieds der Bundesregierung.

Hersteller: Eigendruck

Bildnachweis: www.pixabay.com

Verlagsrechte: Die in dieser Broschüre veröffentlichten Beiträge sind urheberrechtlich geschützt. Alle Rechte sind vorbehalten. Nachdruck und Auswertung der von der AGRARMARKT AUSTRIA erhobenen Daten sind mit Quellenangabe gestattet. Alle Angaben ohne Gewähr.

Im Sinne des Gleichheitsgrundsatzes haben die Ausführungen in gleicher Weise für alle Geschlechter Geltung.