



K-Ö
Gemäß des § 3 Abs. 1 Z 1 des AMA-Gesetzes 1992 (BGBl. Nr. 376/1992 i. d. g. F.)
Quality Austria - Zertifiziertes Qualitätsmanagement-System nach ONORM EN ISO 9001 REG. Nr. 01537/0
CIS – Zertifiziertes Informationssicherheits-Managementsystem nach ISO/IEC 27001 REG Nr. 35/0

AMA
AgrarMarkt Austria

www.ama.at

Dresdner Straße 70, 1200 Wien



Marktbericht

VIEH UND FLEISCH | 02. Woche | 05.01.2015 – 11.01.2015

02. AUSGABE 2015

Marktübersicht

Preisbericht Österreich

Preisentwicklung Schlachtvieh

Markt und Preise international

I N H A L T

I.....	MARKTÜBERSICHT.....	3
II.....	PREISBERICHT ÖSTERREICH.....	4
	A) Preisbericht	4
	B) Preisbericht – Zukauf EU	7
III.....	MARKT ÖSTERREICH.....	8
	C) Daten aus der Rinderdatenbank.....	8
	D) Vermarktung von Nutzkälbern und Einstellrindern in Österreich.....	9
	E) Zuchtrinderverkäufe	9
IV.....	GRAFIK ÖSTERREICH.....	10
	F) Schlachtstierpreise (E-P)	10
	G) Schlachtkalbinnenpreise (E-P)	10
	H) Schlachtkuhpreise (E-P)	10
	I) Schweinehälftenpreise (S-P)	11
	J) Vergleich der Notierungspreise für Ferkel bzw. Schweine	11
	K) Schlachtkälberpreise.....	11
V.....	MARKT UND PREISE INTERNATIONAL	12
	L) EU-Preisspiegel für Schlachtvieh.....	12
	M) Preisentwicklung diverser Länder für Schlachtvieh in Euro.....	16

I MARKTÜBERSICHT

Jungstierpreise nahezu unverändert

Der durchschnittliche Auszahlungspreis der Schlachthöfe (E-P) für Jungtiere steigt in der Berichtswoche um 1 Cent je kg. Es kommt zu einem Preis von EUR 3,96 je kg. Dieser liegt um 1,8 % über dem Niveau des Vorjahres.

Für Schlachtkühe wird wie in der Vorwoche EUR 2,49 je kg bezahlt. Der Preis liegt derzeit um 3,9 % unter dem Vorjahresniveau.

Der Preis für Kalbinnen steigt in der Berichtswoche um 4 Cent je kg. Dieser Durchschnittspreis liegt derzeit bei EUR 3,58 je kg und um 1,1 % über der Linie des Vorjahres.

Bei Schlachtkälbern sinkt der Preis um 5 Cent auf EUR 6,15 je kg. Im Vergleich zur Vorjahreswoche ergibt das ein Plus von 1,5 %.

Preiserwartungen für die 3. KW:

Laut Österreichischer Rinderbörse sind Angebot und Nachfrage bei heimischen Jungtieren ausgeglichen. Bei weiblichen Schlachtrindern steigt das Angebot nach den Feiertagen etwas. Die Preise für Stiere, Ochsen, Kalbinnen und Kühe tendieren seitwärts. Bei Schlachtkälbern ist die Nachfrage rückläufig und das Angebot stabil. Die Preise geben nochmals leicht nach.

Die Nachfrage nach Jungtieren ist EU-weit etwas ruhiger - nachdem die Lager nach Weihnachten größtenteils wieder aufgefüllt sind. Die Preise bleiben unverändert, wobei die Preisspitzen der letzten Wochen gekappt werden. Bei weiblichen Schlachtrindern sind Angebot und Nachfrage ausgeglichen. Die Preise liegen auf Vorwochenniveau.

Regional unterschiedlicher Schweinemarkt

Der Durchschnittspreis (S-P) für Schlachtschweine sinkt in der Berichtswoche um 3 Cent je kg. Dieser liegt derzeit bei EUR 1,40 je kg und um 11,4 % unter dem Vorjahrespreis. Laut Österreichischer Schweinebörse präsentiert sich der heimische Markt in der ersten vollen Arbeitswoche des neuen Jahres regional unterschiedlich. Während im Süden des Landes der Rückstau des Angebots kein Thema mehr ist, haben die Schlachtbänder in Ober- und Niederösterreich noch erheblichen Nachholbedarf. Attraktive Aktionen im Lebensmitteleinzelhandel sind dabei zweckdienlich. Gestiegene Schlachtgewichte von durchschnittlich knapp 97 kg bestätigen den verzögerten Abfluss der Ware. Vor dem Hintergrund eines auf Normalniveau liegenden Angebotes wird die Notierung für den Zeitraum 15. bis 21. Jänner mit EUR 1,33 je kg unverändert fixiert.

Nach Einschätzung der Schweinebörse dürfte es noch ein bis zwei Wochen dauern, bis der Markt einen profunden Überblick über die tatsächlichen Verhältnisse von Angebot und Nachfrage liefern kann.

Der Preis für Zuchtsauen sinkt in der Berichtswoche um 5 Cent auf EUR 1,04 je kg. Im Vergleich zu 2014 ergibt sich ein Minus von 17,5 %.

Gute Ferkelnachfrage

Auf dem österreichischen Ferkelmarkt spielen die in den drei Feiertagswochen teils heftigen Absatzturbulenzen keine Rolle mehr. Bei wieder durchwegs guter Nachfrage lässt sich das Angebot vollständig und pünktlich absetzen. In den nächsten Wochen wird von einer eher knappen Versorgungssituation ausgegangen, die sich in den Februar hinein, jahreszeitlich bedingt, noch verstärken dürfte. In Anlehnung an internationale Preisentwicklungen bleibt die heimische Notierung unverändert bei EUR 1,85 je kg.

EU-Schweinemarkt weitgehend stabil

Der EU-Schweinemarkt präsentiert sich aktuell weitgehend stabil. Das Angebot an lebenden Schweinen fällt nach wie vor umfangreich aus und die Überhänge der letzten Wochen konnten noch nicht vollständig abgebaut werden. Marktentlastend wirkt der Export in Drittländer, der vom schwachen Euro und vom im globalen Vergleich niedrigen Preisniveau profitiert. Im Gleichklang mit dem deutschen Vereinigungspreis, der ab dem 15. Jänner weiterhin bei EUR 1,28 je kg liegt, tendieren viele europäische Notierungen seitwärts. Geringfügige Rückgänge melden Spanien und Frankreich, während Dänemark mit einem Minus von 4 Cent die größte Korrektur verzeichnet. Im Gegensatz dazu ziehen die Preise in Italien sogar an.

II PREISBERICHT ÖSTERREICH

A) Preisbericht für die 02. Woche 2015, das ist der Zeitraum vom 05. Jänner 2015 bis 11. Jänner 2015

1) Frei Rampe Preise (EUR/kg, exkl. USt) und Umsatzmengen (Stück) der meldepflichtigen Schlachthöfe

	01. Woche 2015		02. Woche 2015		Vorwoche ±	02. KW 14
	EUR/kg	Stück	EUR/kg	Stück	EUR/kg	EUR/kg
Österreich ¹⁾						
Jungstiere U3	3,99	663	4,01	582	0,02	3,94
Jungstiere R3	3,93	229	3,93	240	0,00	3,88
Jungstiere E-P	3,95	2.124	3,96	2.128	0,01	3,89
Ochsen U3	4,24	9	4,27	14	0,03	3,95
Ochsen R3	4,09	33	4,01	29	-0,08	3,94
Ochsen E-P	4,03	106	3,93	105	-0,10	3,89
Kühe R3	2,66	188	2,67	326	0,01	2,74
Kühe O3	2,35	64	2,41	120	0,06	2,53
Kühe E-P	2,49	1.167	2,49	2.062	0,00	2,59
Kalbinnen U3	3,68	107	3,72	202	0,04	3,69
Kalbinnen R3	3,54	128	3,55	188	0,01	3,55
Kalbinnen E-P	3,54	433	3,58	697	0,04	3,54
Schweine S ²⁾	1,48	32.733	1,45	38.183	-0,03	1,63
Schweine E ²⁾	1,36	16.771	1,33	18.387	-0,03	1,51
Schweine U ²⁾	1,15	917	1,12	1.018	-0,03	1,30
Schweine S-P ²⁾	1,43	50.435	1,40	57.598	-0,03	1,58
Z-Sauen	1,09	215	1,04	1.385	-0,05	1,26
Kälber E-P ³⁾	6,20	322	6,15	393	-0,05	6,06
Jungrinder E-P ³⁾	4,60	288	4,52	264	-0,08	4,56

Quelle: Meldungen der Schlachthöfe gem. § 3 (3) Vieh-Meldeverordnung

	01. Woche 2015		02. Woche 2015		Vorwoche ±	02. KW 14
	EUR/kg	Stück	EUR/kg	Stück	EUR/kg	EUR/kg
Niederösterreich						
Jungstiere U3	3,95	184	3,95	175	0,00	3,91
Jungstiere R3	3,89	92	3,89	72	0,00	3,84
Jungstiere E-P	3,91	617	3,93	611	0,02	3,87
Ochsen U3	-	-	-	-	-	-
Ochsen R3	-	-	-	-	-	-
Ochsen E-P ⁴⁾	-	-	-	-	-	-
Kühe R3	2,65	47	2,69	73	0,04	2,69
Kühe O3	2,37	17	2,36	32	-0,01	2,44
Kühe E-P	2,47	261	2,48	426	0,01	2,59
Kalbinnen U3	3,58	30	3,78	55	0,20	3,65
Kalbinnen R3	3,51	43	3,53	44	0,02	3,58
Kalbinnen E-P	3,54	122	3,63	175	0,09	3,53
Schweine S ²⁾	1,50	6.860	1,47	6.638	-0,03	1,62
Schweine E ²⁾	1,38	3.047	1,35	2.509	-0,03	1,51
Schweine U ²⁾	1,18	162	1,14	119	-0,04	1,30
Schweine S-P ²⁾	1,46	10.070	1,44	9.268	-0,02	1,58
Z-Sauen	1,11	26	1,04	174	-0,07	1,24
Kälber E-P ³⁾	-	-	-	-	-	-
Jungrinder E-P ³⁾	-	-	-	-	-	-

Quelle: Meldungen der Schlachthöfe gem. § 3 (3) Vieh-Meldeverordnung

Frei Rampe Preise (EUR/kg, exkl. USt) und Umsatzmengen (Stück) der meldepflichtigen Schlachthöfe

	01. Woche 2015		02. Woche 2015		Vorwoche ±	02. KW 14
	EUR/kg	Stück	EUR/kg	Stück	EUR/kg	EUR/kg
Oberösterreich						
Jungstiere U3	4,01	336	4,05	314	0,04	3,97
Jungstiere R3	3,96	104	3,96	123	0,00	3,90
Jungstiere E-P	3,97	1.107	3,99	1.130	0,02	3,91
Ochsen U3	-	-	-	-	-	-
Ochsen R3	-	-	-	-	-	-
Ochsen E-P ⁴⁾	-	-	-	-	-	-
Kühe R3	2,64	88	2,61	115	-0,03	2,73
Kühe O3	2,23	24	2,47	30	0,24	2,50
Kühe E-P	2,54	521	2,54	726	0,00	2,63
Kalbinnen U3	3,71	55	3,69	64	-0,02	3,70
Kalbinnen R3	3,57	73	3,61	89	0,04	3,60
Kalbinnen E-P	3,57	241	3,56	282	-0,01	3,58
Schweine S ²⁾	1,49	10.746	1,46	13.733	-0,03	1,65
Schweine E ²⁾	1,37	6.038	1,35	6.705	-0,02	1,52
Schweine U ²⁾	1,18	294	1,15	349	-0,03	1,32
Schweine S-P ²⁾	1,44	17.082	1,42	20.791	-0,02	1,60
Z-Sauen	1,10	128	1,06	389	-0,04	1,28
Kälber E-P ³⁾	-	-	-	-	-	-
Jungrinder E-P ³⁾	-	-	-	-	-	-

Quelle: Meldungen der Schlachthöfe gem. § 3 (3) Vieh-Meldeverordnung

	01. Woche 2015		02. Woche 2015		Vorwoche ±	02. KW 14
	EUR/kg	Stück	EUR/kg	Stück	EUR/kg	EUR/kg
Steiermark						
Jungstiere U3	3,98	98	3,94	42	-0,04	3,92
Jungstiere R3	3,91	17	3,87	19	-0,04	3,87
Jungstiere E-P	3,96	264	3,93	173	-0,03	3,89
Ochsen U3	-	-	-	-	-	-
Ochsen R3	-	-	-	-	-	-
Ochsen E-P ⁴⁾	-	-	-	-	-	-
Kühe R3	2,81	24	2,79	59	-0,02	2,81
Kühe O3	2,49	3	-	-	-	2,52
Kühe E-P	2,60	113	2,60	234	0,00	2,63
Kalbinnen U3	3,77	16	3,58	42	-0,19	3,86
Kalbinnen R3	3,61	3	3,46	28	-0,15	3,56
Kalbinnen E-P	3,45	35	3,50	96	0,05	3,61
Schweine S ²⁾	1,46	14.197	1,43	17.097	-0,03	1,62
Schweine E ²⁾	1,34	7.261	1,30	8.882	-0,04	1,50
Schweine U ²⁾	1,12	428	1,10	531	-0,02	1,29
Schweine S-P ²⁾	1,42	21.894	1,38	26.514	-0,04	1,57
Z-Sauen	1,07	56	1,03	814	-0,04	1,26
Kälber E-P ³⁾	-	-	-	-	-	-
Jungrinder E-P ³⁾	-	-	-	-	-	-

1) Inkl. Salzburg und Kärnten, aus Datenschutzgründen können diese Preise und Umsatzmengen nicht veröffentlicht werden.

2) Abrechnung erfolgt nach Warmgewicht.

3) Inkl. Tirol und Vorarlberg, aus Datenschutzgründen können Bundesländerpreise und Umsatzmengen nicht veröffentlicht werden.

4) Aus Datenschutzgründen können Bundesländerwerte der einzelnen Qualitätsklassen nicht veröffentlicht werden.

Quelle: Meldungen der Schlachthöfe gem. § 3 (3) Vieh-Meldeverordnung

2) Notierungspreise in EUR/kg (exkl. USt.):

	01.01. – 07.01. 2015	08.01. – 14.01. 2015	15.01. – 21.01. 2015
Mastschw. 56% MFA (notiert frei Rampe)	1,33	1,33	1,33
Zuchten (notiert frei Rampe)	1,18	1,13	1,13

	52. Woche 2014	01. Woche 2015	02. Woche 2015	03. Woche 2015
ÖHYB-Ferkel bis 25 kg	1,85	1,85	1,85	1,85

Quelle: Erzeugergemeinschaften

3) Schafpreise in EUR/kg (exkl. USt.) für Frischware:

	51. Woche 2014	52. Woche 2014	01. Woche 2015	02. Woche 2015
Schlachtlämmer (17-22 kg SG)	5,17	5,27	5,31	5,17

Quelle: Meldungen von Schlachtbetrieben und Verbänden gem. § 3 (3 + 4) Vieh-Meldeverordnung

4) Verkaufspreise für Schafe in EUR/kg (exkl. USt.) für die 02. Woche 2015:

Lebendpreis	Stück	Gesamtgewicht	Durchschnittspreis
Lämmer Kategorie I	150	5.845,00	2,23
Lämmer Kategorie I (Bio)	-	-	-
Lämmer Kategorie II / III	4	151,00	1,75
Lämmer Kategorie II / III (Bio)	-	-	-
Altschafe / Altwidder	18	1.570,00	0,64
Altziegen / Altböcke	-	-	-
Kitze	-	-	-
Kitze (Bio)	-	-	-
Fleischpreise	Stück	Gesamtgewicht	Durchschnittspreis
Lämmer Kategorie I	83	1.653,11	5,21
Lämmer Kategorie I (Bio)	83	1.683,33	5,66
Lämmer Kategorie II / III	-	-	-
Altschafe / Altwidder	1	28,51	1,99
Kitze	-	-	-
Kitze (Bio)	-	-	-

Quelle: Österreichische Schaf- und Ziegenbörse reg. Gen. m. b. H.

5) Preis- bzw. Markterwartungen für Schlachtrinder in EUR/kg, exkl. USt.:

	02. Woche 2015	03. Woche 2015
Jungstiere HK R2/3	*)	3,67
Kalbin HK R2/3	3,23	3,23
Kuh HK R2/3	2,19	2,19
Schlachtkälber HK R2/3	5,85	5,75

*) Notierung ausgesetzt

 Quelle: www.rinderboerse.at
6) Marktpreise für Futtermittelmischungen in EUR/100kg ohne USt. – frei Betrieb:

	Oktober 2014	November 2014	± Vormonat	Nov. 2013
Rinderfutter (18% Eiweiß, Energiestufe 4)	25,41	24,96	-0,45	27,20
Schweinemastfutter (Alleinfutter)	24,46	24,42	-0,04	28,30

Quelle: AMA

B) Preisbericht – Zukauf EU* für den Monat November 2014, das ist der Zeitraum vom 03. November 2014 bis 30. November 2014

1) Preise (EUR/kg, exkl. USt.) und Umsatzmengen (Stück) der meldepflichtigen Schlachthöfe

	Oktober 2014		November 2014		± Vormonat	Nov. 2013
	EUR/kg	Stück	EUR/kg	Stück	EUR/kg	EUR/kg
Deutschland						
Stierfleisch E-P	2,80	1	3,01	4	0,21	3,50
Kühe E-P	1,93	1	2,07	12	0,14	2,21
Schweine S-P **	1,43	45.019	1,44	37.389	0,01	1,67
Slowenien						
Jungstiere E-P	3,43	446	3,45	434	0,02	3,39
Stierfleisch E-P	3,14	51	3,19	48	0,05	3,15
Kühe E-P	2,38	845	2,29	845	-0,09	2,41
Kalbinnen E-P	3,42	248	3,42	181	0,00	3,29
Schweine S-P **	1,47	389	1,52	1.535	0,05	1,69
Tschechien						
Jungstiere E-P	3,37	2.648	3,34	2.246	-0,03	3,30
Stierfleisch E-P	3,17	228	3,16	194	-0,01	3,11
Kühe E-P	2,50	1.969	2,42	2.044	-0,08	2,52
Kalbinnen E-P	3,13	564	3,04	498	-0,09	3,05
Schweine S-P **	1,36	1.867	1,43	2.077	0,07	1,56
Slowakei						
Jungstiere E-P	3,22	471	3,18	231	-0,04	3,14
Stierfleisch E-P	3,04	100	2,96	24	-0,08	2,78
Kühe E-P	2,24	1.019	2,12	573	-0,12	2,26
Kalbinnen E-P	2,66	120	2,41	50	-0,25	2,65
Ungarn						
Jungstiere E-P	3,30	611	3,30	391	0,00	3,07
Stierfleisch E-P	3,13	62	3,00	39	-0,13	2,88
Kühe E-P	2,36	145	2,26	99	-0,10	2,39
Kalbinnen E-P	3,18	151	3,54	141	0,36	3,05
Schweine S-P **	1,40	3.621	1,44	3.038	0,04	1,65
Dänemark						
Schweine S-P **	1,43	565	1,44	180	0,01	1,61
Kroatien						
Kühe E-P	2,50	63	2,37	12	-0,13	-
Kalbinnen E-P	3,07	14	3,23	9	0,16	-
Schweine S-P **	-	-	1,49	440	-	-
Frankreich						
Kühe E-P	2,80	1	-	-	-	3,00
Rumänien						
Jungstiere E-P	-	-	3,36	18	-	2,89
Stierfleisch E-P	-	-	3,34	10	-	-
Italien						
Kühe E-P	2,17	32	2,01	12	-0,16	2,15

* Schlachttiere wurden aus EU-Staaten lebend zugekauft und in Österreich geschlachtet.

** Abrechnung erfolgt nach Warmgewicht.

Quelle: Meldungen der Schlachthöfe gem. § 3 (3) Vieh-Meldeverordnung

III MARKT ÖSTERREICH

C) Daten aus der Rinderdatenbank

2014		Jän.	Feb.	März	April	Mai	Juni	Juli	Aug.	Sept.	Okt.	Nov.	Dez.	Jahr							
Schlachtungen bis 8 Monate																					
AT ¹⁾	♂	3.626	3.372	3.716	3.994	3.406	3.478	2.425	2.166	2.532	2.817	2.871		34.403							
	♀	2.503	2.323	2.626	3.050	2.369	2.143	1.928	1.871	2.242	2.624	2.525		26.204							
andere Länder ²⁾	♂	3	0	6	6	1	2	4	4	3	3	1		33							
	♀	1	0	2	1	1	1	2	3	1	0	1		13							
Schlachtungen über 8 Monate																					
AT ¹⁾	♂	22.317	19.799	22.654	22.023	21.511	20.920	20.618	19.369	22.847	24.023	20.588		236.669							
	♀	23.053	18.723	19.074	18.983	16.234	15.306	20.477	18.483	22.409	27.232	24.085		224.059							
andere Länder ²⁾	♂	4.060	3.635	4.358	4.060	3.496	4.099	4.698	4.474	5.506	4.955	4.394		47.735							
	♀	5.517	5.037	4.478	5.209	4.055	3.788	4.575	4.193	6.012	5.173	4.777		52.814							
Schlachtungen gesamt																					
AT ¹⁾	♂	25.943	23.171	26.370	26.017	24.917	24.398	23.043	21.535	25.379	26.840	23.459		271.072							
	♀	25.556	21.046	21.700	22.033	18.603	17.449	22.405	20.354	24.651	29.856	26.610		250.263							
	gesamt	51.499	44.217	48.070	48.050	43.520	41.847	45.448	41.889	50.030	56.696	50.069		521.335							
andere Länder ²⁾	♂	4.063	3.635	4.364	4.066	3.497	4.101	4.702	4.478	5.509	4.958	4.395		47.768							
	♀	5.518	5.037	4.480	5.210	4.056	3.789	4.577	4.196	6.013	5.173	4.778		52.827							
	gesamt	9.581	8.672	8.844	9.276	7.553	7.890	9.279	8.674	11.522	10.131	9.173		100.595							
Versendungen und Exporte von Lebendrindern in Stück																					
in andere Länder	♂	7.314	5.500	6.585	5.004	4.862	3.456	2.543	3.169	5.249	6.916	7.290		57.888							
	♀	4.493	3.242	4.104	3.701	3.882	1.939	1.662	1.947	4.266	5.096	4.146		38.478							
Zugänge und Importe von Lebendrindern in Stück																					
andere Länder	♂	14	29	12	36	44	15	40	28	54	150	107		529							
	♀	28	35	58	126	130	111	43	60	47	118	168		924							
Schlachtungen gesamt, getrennt nach Herkunftsländern für Jänner bis November 2014																					
	BE	CH	CZ	DE	DK	EE	FR	HR	HU	IE	IT	LT	LU	NL	PL	RO	SE	SI	SK	UK	ges.
♂	2	3	27.108	269	7	2	35	184	7.759	1	7	1	4	69	1	516	0	6.076	5.724	0	47.768
♀	1	10	26.255	355	42	13	77	1.186	5.437	0	56	18	6	51	3	77	1	10.144	9.094	1	52.827
gesamt	3	13	53.363	624	49	15	112	1.370	13.196	1	63	19	10	120	4	593	1	16.220	14.818	1	100.595
in %	0,00	0,01	53,05	0,62	0,05	0,01	0,11	1,36	13,12	0,00	0,06	0,02	0,01	0,12	0,00	0,59	0,00	16,12	14,73	0,00	100,00

1) Geburt und Schlachtung der Rinder in Österreich

2) Geburt der Rinder nicht in Österreich, geschlachtet in Österreich; 2013 wurden 98,24% der Rinder direkt zur Schlachtung nach Österreich verbracht; 1,76% der Rinder wurden bereits vor der Schlachtung in Österreich gehalten.

AT= Österreich, ♂= männlich, ♀=weiblich, BE= Belgien, BG= Bulgarien, CH= Schweiz, CZ= Tschechien, DE= Deutschland, DK= Dänemark, EE= Estland, EL= Griechenland, ES= Spanien, FR= Frankreich, HR= Kroatien, HU= Ungarn, IE= Irland, IT= Italien, LT= Litauen, LU= Luxemburg, LV= Lettland, NL= Niederlande, PL= Polen, PT= Portugal, RO= Rumänien, SE= Schweden, SI= Slowenien, SK= Slowakei, UK= Vereinigtes Königreich

Quelle: AMA

D) Vermarktung von Nutzkälbern und Einstellrindern in Österreich

1) Nutzkälber, Woche 01

	STIERKÄLBER			KUHKÄLBER		
	Stück	Ø Gewicht	Ø Preis/kg*)	Stück	Ø Gewicht	Ø Preis/kg*)
Fleckvieh	453	102,40	4,57	67	97,00	2,91
Braunvieh	1	84,00	2,50			
Kreuzungen	17	110,71	4,87	7	94,00	3,74
Schwarzbunte	4	76,00	2,69			
Insgesamt	475	102,43	4,56	74	96,72	2,99
Differenz gegenüber der Vorwoche			-			-

*) Nettopreise in EUR (exkl. USt.), bis max. 150 kg

Quelle: Zuchtverbände, Nutzkälbermärkte

2) Einstellrinder, Woche 01

	FLECKVIEH			FLEISCHRASSE+KR		
	Stück	Ø Gewicht	Ø Preis/kg*)	Stück	Ø Gewicht	Ø Preis/kg*)
Insgesamt	3	181,00	2,95	-	-	-
Differenz gegenüber der Vorwoche			-			-

*) Nettopreise in EUR (exkl. USt.)

Quelle: Zuchtverbände, Nutzkälbermärkte

E) Zuchtrinderverkäufe

1) Versteigerungen, Nettopreise

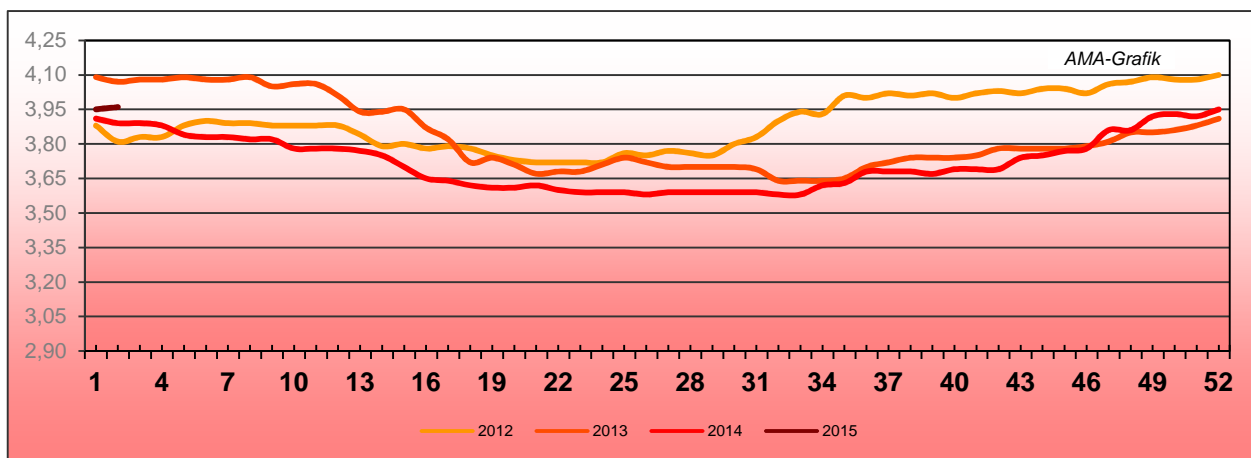
Zwettl, am 07. Jänner 2015

	Rasse	Stückanzahl		Durchschnittspreis
		aufgetrieben	verkauft	
Erstlingskühe	Fleckvieh	16	16	1.811,00
Kalbinnen	Fleckvieh	44	44	1.657,00
Zuchtkälber	Fleckvieh	52	48	424,00

Quelle: NÖ Genetik Rinderzuchtverband

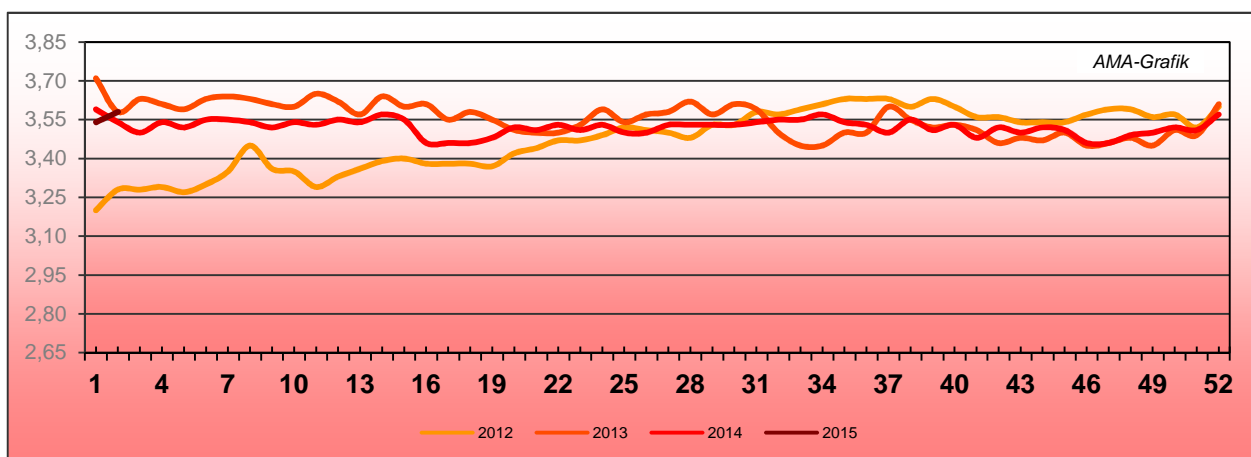
IV GRAFIK ÖSTERREICH

F) Schlachtstierpreise (E-P) in EUR/kg, exkl. USt.



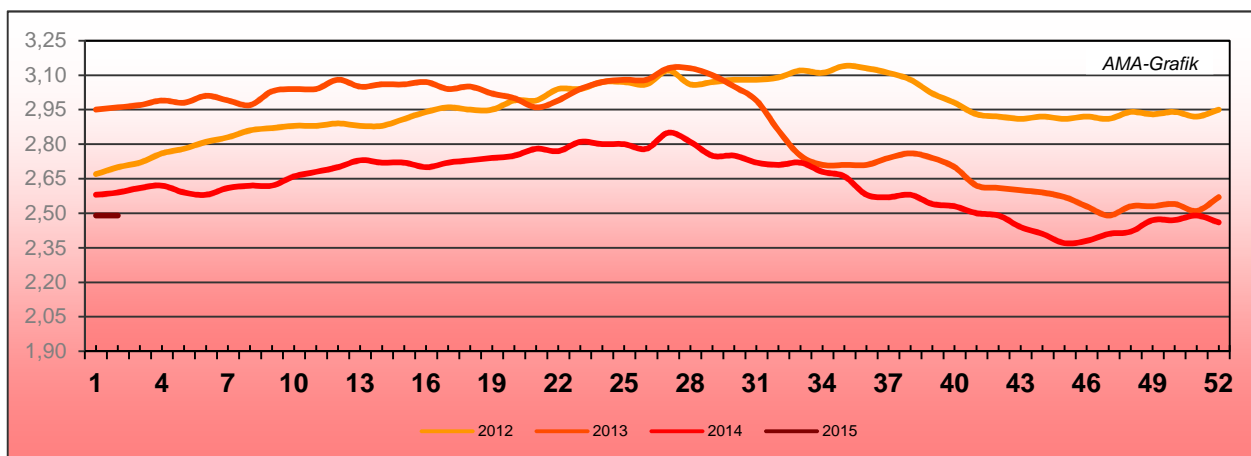
Quelle: AMA

G) Schlachtkalbinnenpreise (E-P) in EUR/kg, exkl. USt.



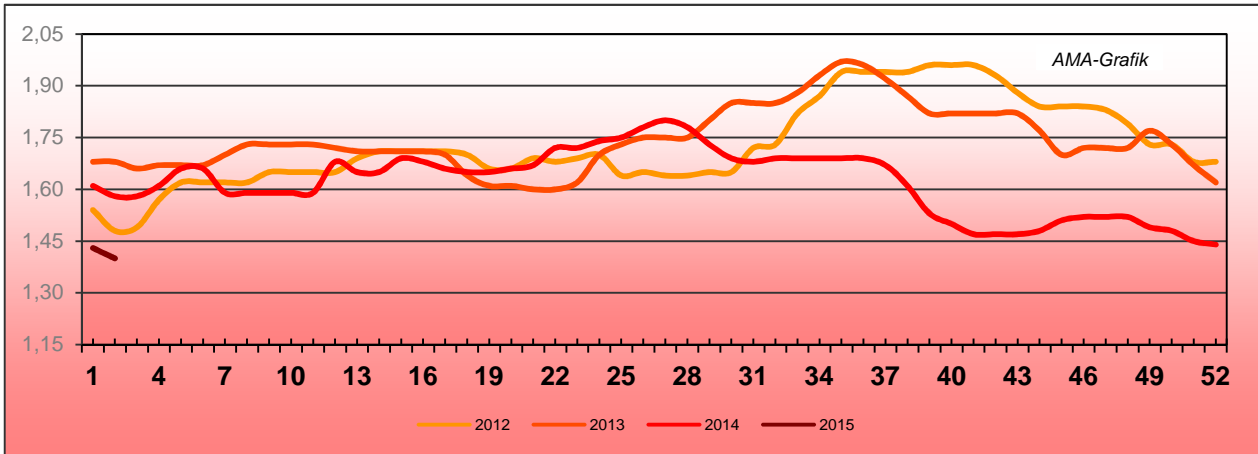
Quelle: AMA

H) Schlachtkuhpreise (E-P) in EUR/kg, exkl. USt.



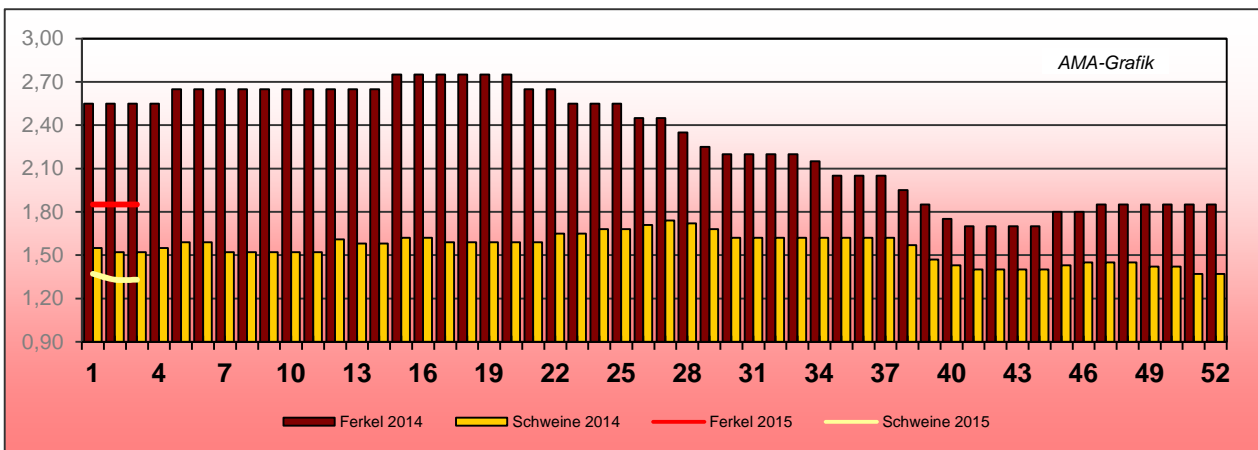
Quelle: AMA

I) Schweinehälftenpreise (S-P) in EUR/kg, exkl. USt.



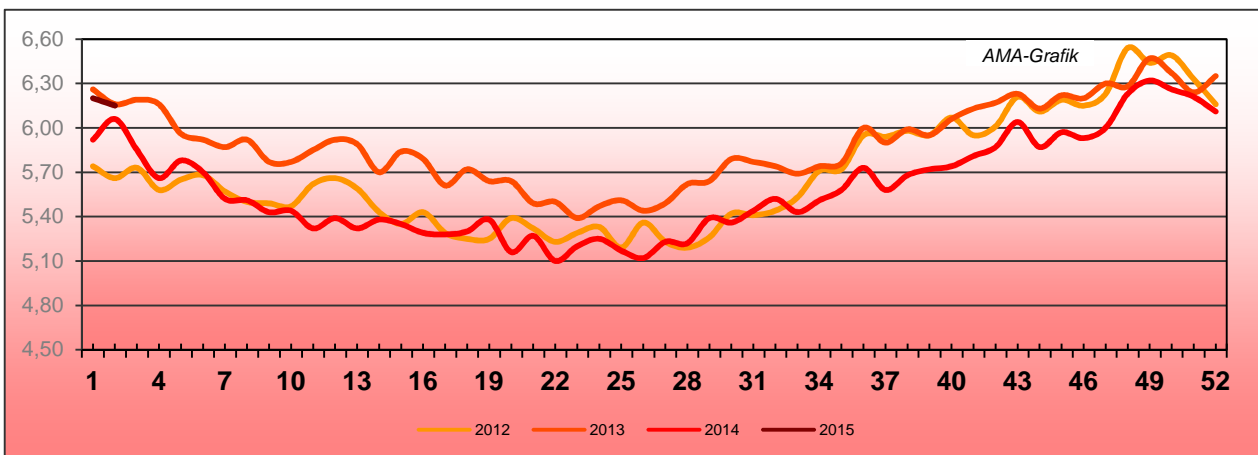
Quelle: AMA

J) Vergleich der Notierungspreise für Ferkel bzw. Schweine in EUR/kg, exkl. USt.



Quelle: Erzeugergemeinschaften

K) Schlachtkälberpreise in EUR/kg, exkl. USt.



Quelle: AMA

V MARKT UND PREISE INTERNATIONAL

L) EU-Preisspiegel für Schlachtvieh

1) Marktpreise für die Qualitätsklassen URO (EUR/100 kg Schlachtgewicht, kalt) der Mitgliedsländer

Woche bis:	Jungtierfleisch A UR(O)			Ochsenfleisch C UR(O)			Jungrinder Z UR(O)		
	21.12.14	28.12.14	04.01.15	21.12.14	28.12.14	04.01.15	21.12.14	28.12.14	04.01.15
Belgien	331,19	331,32	331,48	-	-	-	-	-	-
Bulgarien	-	-	-	-	-	-	-	-	-
Tschechien	315,20	314,03	314,48	-	-	-	-	-	-
Dänemark	380,05	-	371,26	-	-	-	380,09	-	378,82
Deutschland	378,18	383,33	383,51	-	-	-	-	-	-
Estland	300,99	300,00	-	-	-	-	-	-	-
Irland	-	-	-	382,86	388,09	391,55	-	-	-
Griechenland	424,96	430,47	441,60	-	-	-	-	-	465,00
Spanien	360,34	360,53	360,94	-	-	-	367,08	366,72	367,51
Frankreich	380,15	381,88	382,37	340,66	345,21	342,80	-	-	-
Kroatien	329,89	322,64	320,77	-	-	-	306,95	274,20	-
Italien	394,32	396,08	396,93	-	-	-	471,46	466,74	452,17
Zypern	-	-	-	-	-	-	-	-	-
Lettland	207,91	-	203,95	-	-	-	197,01	173,01	-
Litauen	262,87	265,67	-	-	-	-	-	-	-
Luxemburg	370,06	376,19	376,34	-	-	-	-	-	-
Ungarn	239,20	237,10	-	-	-	-	-	-	-
Malta	-	-	-	-	-	-	-	-	-
Niederlande	330,17	302,95	307,05	-	-	-	-	-	-
ÖSTERREICH	381,63	383,86	383,46	-	-	-	443,05	441,19	448,56
Polen	301,48	308,94	317,05	-	-	-	288,09	265,01	323,64
Portugal	367,56	368,78	369,08	-	-	-	368,09	368,65	362,15
Rumänien	275,58	276,70	262,57	-	-	-	312,05	-	247,74
Slowenien	351,77	350,10	363,29	-	-	-	317,95	-	420,31
Slowakei	304,66	308,96	305,76	-	-	-	351,99	351,99	351,33
Finnland	390,36	392,45	381,39	-	-	-	-	-	-
Schweden	385,99	354,12	364,67	-	-	-	367,45	342,63	397,97
Großbritannien	-	-	-	465,58	470,34	475,58	-	-	-
Nordirland	-	-	-	455,42	457,85	463,66	-	-	-
EU	370,44	372,51	374,62	424,41	429,13	432,93	375,37	374,89	376,59

Quelle: http://ec.europa.eu/agriculture/beef-veal/presentations/carcass-prices/index_en.htm, Europäische Kommission

2) Rinder (EUR/100 kg Schlachtgewicht, kalt)

Woche bis:	Jungrinder R3			Jungstiere R3			Ochsen R3		
	21.12.14	28.12.14	04.01.15	21.12.14	28.12.14	04.01.15	21.12.14	28.12.14	04.01.15
Belgien	-	-	-	276,05	276,05	276,34	-	-	-
Bulgarien	-	-	-	-	-	-	-	-	-
Tschechien	-	-	-	317,97	316,59	317,25	-	-	-
Dänemark	380,83	-	384,39	382,31	-	376,73	-	-	354,16
Deutschland	-	-	-	384,49	389,35	389,50	370,52	-	400,45
Estland	-	-	-	300,99	300,00	-	-	-	-
Irland	-	-	-	372,16	374,98	376,20	381,01	385,53	387,65
Griechenland	-	-	465,00	430,60	428,76	453,64	-	-	-
Spanien	364,96	368,06	368,13	358,30	358,84	360,22	-	-	-
Frankreich	-	-	-	375,00	376,00	378,00	374,00	375,00	376,00
Kroatien	-	-	-	344,02	341,99	336,30	-	-	-
Italien	396,09	377,60	404,95	371,90	389,72	395,72	-	-	-
Zypern	-	-	-	-	-	-	-	-	-
Lettland	197,01	173,01	-	212,01	-	-	-	-	-
Litauen	-	-	-	275,58	262,56	-	-	-	-
Luxemburg	-	-	-	348,49	381,12	355,64	385,04	313,60	-
Ungarn	-	-	-	-	-	-	-	-	-
Malta	-	-	-	-	-	-	-	-	-
Niederlande	-	-	-	338,26	303,43	295,92	-	-	-
ÖSTERREICH	442,18	462,00	458,68	393,04	393,42	394,75	391,32	408,94	411,35
Polen	280,39	265,01	335,90	306,01	310,52	313,89	-	-	-
Portugal	385,00	383,30	383,30	372,70	375,30	377,60	-	-	-
Rumänien	249,86	-	247,74	262,77	281,69	263,75	326,29	317,41	-
Slowenien	-	-	-	356,50	340,01	367,28	-	-	-
Slowakei	-	-	355,91	335,23	338,22	331,18	-	-	-
Finnland	-	-	-	394,93	-	387,42	-	-	-
Schweden	345,59	315,15	397,97	380,17	354,83	376,24	410,00	358,72	372,55
Ver. Königreich	-	-	-	429,24	437,27	444,23	455,61	460,76	466,21
EU	366,47	368,11	373,02	371,53	373,10	376,82	412,24	417,18	420,43

Woche bis:	Kühe O3			Kalbinnen R3		
	21.12.14	28.12.14	04.01.15	21.12.14	28.12.14	04.01.15
Belgien	239,45	239,38	238,99	327,00	327,00	328,00
Bulgarien	221,74	-	-	-	-	-
Tschechien	214,49	213,84	208,58	261,50	258,75	260,41
Dänemark	275,44	271,65	272,07	345,20	310,76	339,38
Deutschland	253,45	253,67	256,08	371,13	370,75	372,97
Estland	189,83	195,36	193,96	309,18	-	-
Irland	310,39	313,88	315,62	392,21	394,74	396,39
Griechenland	207,40	204,29	215,81	-	417,00	-
Spanien	218,28	224,93	226,23	399,10	400,93	404,21
Frankreich	296,00	299,00	301,00	400,00	402,00	402,00
Kroatien	191,70	190,24	187,92	358,76	363,91	352,09
Italien	249,69	245,48	238,09	420,44	432,59	440,04
Zypern	-	-	-	-	-	-
Lettland	163,67	147,23	178,49	163,57	148,01	185,01
Litauen	210,21	212,78	191,21	219,42	233,95	-
Luxemburg	270,68	268,62	270,48	395,43	393,37	393,47
Ungarn	209,86	208,14	181,91	216,48	214,67	-
Malta	372,18	-	-	370,00	-	-
Niederlande	241,64	240,56	243,05	243,32	-	-
ÖSTERREICH	245,20	245,56	236,51	358,53	361,50	356,19
Polen	234,72	233,11	232,00	298,25	297,12	303,32
Portugal	223,40	214,10	217,00	370,00	374,20	371,30
Rumänien	223,56	213,39	210,95	-	-	265,03
Slowenien	206,06	215,31	210,51	341,10	340,37	347,94
Slowakei	194,00	173,50	182,62	272,61	249,15	274,31
Finnland	242,25	246,15	238,86	365,17	363,75	372,95
Schweden	324,76	319,56	331,41	381,13	370,69	410,94
Ver. Königreich	291,16	302,16	308,63	457,21	462,19	466,58
EU	263,27	264,77	266,16	392,48	394,55	397,75

 Quelle: http://ec.europa.eu/agriculture/beef-veal/presentations/carcass-prices/index_en.htm, Europäische Kommission

3) Marktpreis für geschlachtete Schafe (EUR/100 kg)

	Woche bis:	14.12.2014	21.12.2014	28.12.2014	04.01.2015	Vorwoche ±
SCHWERE LÄMMER	Belgien	465,30	462,50	462,50	462,50	0,00
	Dänemark	448,84	448,83	448,79	448,60	-0,19
	Deutschland	506,24	505,62	505,62	505,62	0,00
	Estland	291,78	234,60	248,88	248,88	0,00
	Spanien	535,53	535,53	537,39	537,39	0,00
	Frankreich	663,00	663,00	672,00	668,00	-4,00
	Irland	434,61	464,75	337,26	337,26	0,00
	Zypern	562,00	562,00	583,00	588,00	5,00
	Lettland	338,43	318,63	336,17	282,29	-53,88
	Litauen	459,23	440,76	412,61	443,82	31,21
	Niederlande	473,04	476,87	475,56	480,24	4,68
	ÖSTERREICH	526,00	517,00	527,00	531,00	4,00
	Polen	427,16	390,87	383,35	382,98	-0,37
	Rumänien	222,53	221,25	221,61	220,76	-0,85
	Finnland	407,65	407,65	389,97	389,97	0,00
	Schweden	408,45	415,28	416,25	418,22	1,97
	Ver. Königreich	530,22	523,52	525,61	535,29	9,68
	EU	517,61	516,99	507,95	512,06	4,11
LEICHTE LÄMMER	Bulgarien	714,40	723,10	719,69	721,53	1,84
	Griechenland	514,03	517,14	520,06	523,30	3,24
	Spanien	795,25	794,62	830,31	830,31	0,00
	Kroatien	479,58	461,52	601,12	449,71	-151,41
	Italien	700,86	700,86	700,86	725,00	24,14
	Ungarn	661,89	686,08	693,33	691,99	-1,34
	Portugal	524,00	524,00	524,00	524,00	0,00
	Slowenien	578,26	591,93	525,50	546,58	21,08
	Slowakei	415,30	651,44	651,44	651,44	0,00
	EU	655,50	657,53	673,91	676,14	2,23

 Quelle: http://ec.europa.eu/agriculture/sheep-goats/presentations/index_en.htm, Europäische Kommission

4) Schweine, Standardqualität Klasse S (EUR/100 kg Schlachtgewicht, kalt)

	Woche bis:	14.12.2014	21.12.2014	28.12.2014	04.01.2015	Vorwoche ±
Belgien	122,80	122,90	122,50	123,00	0,50	
Tschechien	144,75	144,95	143,27	143,55	0,28	
Dänemark	142,49	142,49	133,61	133,55	-0,06	
Deutschland	139,38	139,24	139,33	139,33	0,00	
Estland	154,57	156,90	159,28	151,27	-8,01	
Griechenland	181,07	181,07	179,59	179,59	0,00	
Spanien	135,33	135,01	134,50	134,50	0,00	
Frankreich	131,00	131,00	130,00	131,00	1,00	
Kroatien	162,16	157,80	161,80	152,03	-9,76	
Lettland	136,54	141,69	140,63	131,62	-9,01	
Litauen	139,95	140,64	137,21	138,09	0,88	
Luxemburg	139,20	139,20	140,10	138,10	-2,00	
Ungarn	142,42	140,96	141,35	141,15	-0,20	
Malta	237,00	237,00	237,00	237,00	0,00	
Niederlande	113,32	113,34	116,77	115,90	-0,87	
ÖSTERREICH	157,09	153,96	154,21	152,89	-1,32	
Polen	132,91	130,76	129,53	129,53	0,00	
Rumänien	151,08	149,86	148,52	147,72	-0,80	
Slowenien	167,99	163,86	164,85	163,22	-1,63	
Slowakei	145,40	146,23	143,58	143,58	0,00	
Finnland	168,32	171,74	170,04	165,81	-4,23	
Schweden	178,61	178,40	175,53	178,15	2,63	
Ver. Königreich	182,58	181,86	183,25	182,43	-0,81	
EU	138,28	137,97	137,01	136,87	-0,14	

 Quelle: http://ec.europa.eu/agriculture/pigmeat/presentations/index_en.htm, Europäische Kommission

5) Schweine, Standardqualität Klasse E (EUR/100 kg Schlachtgewicht, kalt)

Woche bis:	14.12.2014	21.12.2014	28.12.2014	04.01.2015	Vorwoche ±
Belgien	114,50	114,10	114,30	114,70	0,40
Bulgarien	172,54	172,54	173,48	172,46	-1,02
Tschechien	140,84	140,46	138,94	138,65	-0,29
Dänemark	137,79	137,79	128,90	128,85	-0,06
Deutschland	135,67	135,23	135,07	135,07	0,00
Estland	148,10	150,06	150,18	144,71	-5,47
Griechenland	181,07	181,07	179,59	179,59	0,00
Spanien	130,17	129,65	128,61	128,61	0,00
Frankreich	123,00	123,00	122,00	123,00	1,00
Kroatien	157,21	155,71	152,40	147,73	-4,67
Irland	143,60	144,14	143,42	141,72	-1,70
Zypern	217,00	217,00	217,00	217,00	0,00
Lettland	130,46	130,87	128,68	129,85	1,17
Litauen	137,67	138,04	136,38	136,06	-0,32
Luxemburg	129,80	129,80	130,00	128,70	-1,30
Ungarn	139,98	138,34	139,80	138,77	-1,03
Malta	237,00	237,00	237,00	237,00	0,00
Niederlande	112,18	112,20	115,63	114,76	-0,87
ÖSTERREICH	145,09	141,42	142,27	140,76	-1,51
Polen	130,70	128,15	126,67	126,67	0,00
Portugal	143,00	143,00	143,00	143,00	0,00
Rumänien	145,19	144,07	142,20	141,50	-0,70
Slowenien	155,08	151,38	151,88	150,26	-1,62
Slowakei	143,40	145,57	141,06	141,06	0,00
Finnland	159,25	163,66	160,48	159,10	-1,38
Schweden	172,90	172,80	169,96	172,46	2,49
Ver. Königreich	179,42	178,93	180,26	178,52	-1,74
EU	134,94	134,31	133,35	133,14	-0,21

 Quelle: http://ec.europa.eu/agriculture/pigmeat/presentations/index_en.htm, Europäische Kommission

6) Ferkel, (EUR/Stück)

Woche bis:	14.12.2014	21.12.2014	28.12.2014	04.01.2015	Vorwoche ±
Belgien	29,00	29,00	29,00	29,00	0,00
Tschechien	50,12	50,12	50,12	50,12	0,00
Dänemark	42,34	37,90	37,90	37,90	0,00
Deutschland	37,70	37,60	37,20	37,20	0,00
Estland	33,12	37,40	37,40	33,20	-4,20
Spanien	33,57	33,57	33,57	33,57	0,00
Frankreich	27,20	29,00	29,00	28,00	-1,00
Kroatien	43,85	56,16	56,16	54,21	-1,95
Italien	61,00	61,02	61,02	60,56	-0,46
Luxemburg	30,65	34,04	34,04	38,97	4,93
Ungarn	29,26	29,26	29,26	29,26	0,00
Malta	91,32	91,32	91,32	91,32	0,00
Niederlande	16,50	16,50	16,50	16,50	0,00
Polen	36,59	33,72	33,72	33,72	0,00
Portugal	41,60	41,60	41,60	41,60	0,00
Slowakei	61,90	61,90	61,90	61,90	0,00
Finnland	50,52	48,95	48,95	53,19	4,24
Schweden	69,72	69,11	69,11	69,54	0,43
Ver. Königreich	59,30	61,35	61,35	56,79	-4,56
EU	36,75	36,42	36,33	36,08	-0,26

 Quelle: http://ec.europa.eu/agriculture/pigmeat/presentations/index_en.htm, Europäische Kommission

M) Preisentwicklung diverser Länder für Schlachtvieh in Euro

1) Deutschland gesamt: frei Schlachtstätte je kg SG in EUR ohne MwSt.

Woche bis:	21.12.2014	28.12.2014	04.01.2015	11.01.2015	Vorwoche ±
Jungstiere U3	3,84	3,89	3,90	3,92	0,02
Jungstiere R3	3,77	3,82	3,82	3,83	0,01
Jungstiere O3	3,34	3,36	3,39	3,41	0,02
Kalbinnen R3	3,64	3,63	3,66	3,58	-0,08
Kühe R3	2,81	2,84	2,84	2,86	0,02
Kühe O3	2,48	2,49	2,51	2,56	0,05
Kälber, pauschal	4,94	4,98	4,96	4,78	-0,18
Schweine E	1,33	1,32	1,31	1,29	-0,02
Schweine S-P	1,33	1,33	1,31	1,29	-0,02
Lämmer, pauschal	4,96	5,06	5,03	4,92	-0,11

Quelle: Bundesministerium für Ernährung, Landwirtschaft und Verbraucherschutz (BLE; Deutschland)

2) Preise frei Schlachtstätte in Bayern (EUR/kg Schlachtgewicht)

Bayern*)	21.12.2014	28.12.2014	04.01.2015	11.01.2015	Vorwoche ±
Jungstiere U3	3,84	3,92	3,92	3,95	0,03
Jungstiere R3	3,77	3,87	3,86	3,90	0,04
Jungstiere E-P	3,79	3,88	3,88	3,90	0,02
Kalbinnen U3	3,70	3,69	3,70	3,75	0,05
Kalbinnen R3	3,63	3,60	3,64	3,66	0,02
Kalbinnen E-P	3,47	3,43	3,51	3,50	-0,01
Kühe U3	2,98	2,98	2,99	3,04	0,05
Kühe R3	2,84	2,85	2,85	2,88	0,03
Kühe E-P	2,56	2,55	2,64	2,57	-0,07
Schweine E	1,34	1,34	1,33	1,30	-0,03
Schweine S-P	1,35	1,35	1,34	1,31	-0,03

*) Abrechnung erfolgt bei Rindern und Schweinen nach Warmgewicht.

Quelle: Bayerischer Bauernverband

3) Italien: Marktbericht Markt Modena - Preise in EUR/kg LG (exkl. USt.)

Nutzkälber/Einsteller	15.12.2014	22.12.2014	29.12.2014	05.01.2015	12.01.2015
Nutzkälber/Fleischrasse Extra Qual.	4,69-5,40	4,69-5,40	4,69-5,40	4,69-5,40	4,79-5,50
Nutzkälber/Fleischrasse	2,83-3,55	2,83-3,55	2,83-3,55	2,83-3,55	2,93-3,65
Einsteller/Limousin	2,64-2,76	2,64-2,76	2,64-2,76	2,64-2,76	2,64-2,76
Einsteller/Charolais	2,48-2,75	2,48-2,75	2,48-2,75	2,48-2,75	2,48-2,75
Einsteller/Kreuzungen	2,27-2,46	2,27-2,46	2,27-2,46	2,27-2,46	2,27-2,46
Schlachtrinder / Jungstiere	15.12.2014	22.12.2014	29.12.2014	05.01.2015	12.01.2015
Limousin	2,84-2,94	2,84-2,94	2,84-2,94	2,84-2,94	2,88-2,98
Charolais u. Kreuzungen 1. Qual.	2,47-2,53	2,47-2,53	2,47-2,53	2,47-2,53	2,51-2,57
Kreuzungen nat. 1. Qual.	2,37-2,45	2,37-2,45	2,37-2,45	2,37-2,45	2,41-2,49
Schwarzbunte 1. Qual.	1,47-1,58	1,47-1,58	1,47-1,58	1,47-1,58	1,47-1,58
Schlachtrinder/Kalbinnen	15.12.2014	22.12.2014	29.12.2014	05.01.2015	12.01.2015
Limousin	2,73-2,88	2,73-2,88	2,76-2,91	2,76-2,91	2,80-2,95
Fleischrasse u. Kreuzungen	2,43-2,51	2,43-2,51	2,45-2,53	2,45-2,53	2,47-2,55
Fleckvieh	1,91-2,06	1,91-2,06	1,93-2,08	1,93-2,08	1,95-2,10
Schweine	15.12.2014	22.12.2014	29.12.2014	05.01.2015	12.01.2015
Schweine 130 - 144 kg LG	1,25	1,24	1,24	1,25	1,28

Quelle: www.borsamermodena.it, Borsa Merci di Modena

Marktbericht Markt Modena - Fleischpreise in EUR/kg

JUNGSTIERFLEISCH/ HÄLFTEN	15.12.2014	22.12.2014	29.12.2014	05.01.2015	12.01.2015
Extra Qualität	6,23-6,59	6,23-6,59	6,23-6,59	6,23-6,59	6,28-6,64
1. Qualität	5,69-5,97	5,69-5,97	5,69-5,97	5,69-5,97	5,74-6,02
2. Qualität	5,13-5,19	5,13-5,19	5,13-5,19	5,13-5,19	5,18-5,24
KALBINNENFLEISCH/HÄLFTEN	15.12.2014	22.12.2014	29.12.2014	05.01.2015	12.01.2015
Extra Qualität	5,98-6,30	5,98-6,30	5,98-6,30	5,98-6,30	6,03-6,35
1. Qualität	5,64-5,89	5,64-5,89	5,64-5,89	5,64-5,89	5,69-5,94
2. Qualität	4,88-5,14	4,88-5,14	4,88-5,14	4,88-5,14	4,93-5,19

Quelle: www.borsamermodena.it, Borsa Merci di Modena

4) Niederlande: Schweine und Ferkel in EUR/kg

Woche bis:	04.01.2015	11.01.2015	18.01.2015
Vion, ab Hof mit MwSt., in EUR/kg SG			
Basispr. 56% MFA, Typ A, 78-100 kg	1,27	1,24	1,24
Woche bis:	04.01.2015	11.01.2015	18.01.2015
Ferkel inkl. MwSt., 23 kg, EUR/Stück	24,00	24,00	24,00
Woche bis (in Stück):	21.12.2014	28.12.2014	04.01.2015
Schlachtungen	336.000	139.000	183.000

Quelle: Produktschappen Vee, Vlees en Eieren;

5) Dänemark: Produzentenpreise

Woche bis:	04.01.2015	11.01.2015	18.01.2015
Schlachtschw., 60% MFA in EUR je kg	1,20	1,20	1,16

Quelle: www.danskeslagterier.dk, Danish Crown;

6) Frankreich: Schweine in EUR/kg SG, ab Hof

Woche bis:	04.01.2015	11.01.2015	18.01.2015
Bretagne, 56% Fleischanteil, Montag	1,117	1,113	1,102
Donnerstag	1,119	1,109	-

Quelle: www.marche-porc-breton.com, Marché du Porc Breton

7) Spanien: Mercolleida, Notierungen in EUR

Notierung vom:	18.12.2014	02.01.2015	08.01.2015
Schweine in EUR/kg LG (Cerdo Selecto)	1,06	1,05	1,04
Ferkel (20 kg) in EUR/Stück (Precio Base Lleida)	30,00	30,00	28,50

Quelle: ANAFRIC-GREMSA

Der Marktbericht Vieh und Fleisch erscheint wöchentlich.

Dieser Bericht ist auf der Webseite der
Agrarmarkt Austria (www.ama.at) im Internet verfügbar.

Impressum:

Informationen gemäß § 5 E-Commerce Gesetz und Offenlegung gemäß § 25 Mediengesetz

Medieninhaber, Herausgeber, Vertrieb: Agrarmarkt Austria

Redaktion: GB I Abt. 3 – Referat 08
Dresdner Straße 70
1200 Wien
UID-Nr.: ATU16305503
DVR-Nr.: 0719838
Telefon: +43 1 33151-DW 248 bzw. DW 186
Fax: +43 1 33151-DW 4624
E-Mail: preismeldungen@ama.gv.at

Vertretungsbefugt:

Dipl.-Ing. Günter Griesmayr, Vorstandsvorsitzender und Vorstand für den Geschäftsbereich II
Dr. Richard Leutner, Vorstand für den Geschäftsbereich I

Die Agrarmarkt Austria ist eine gemäß § 2 AMA-Gesetz, BGBl. Nr. 367/1992 eingerichtete juristische Person öffentlichen Rechts, deren Aufgaben im § 3 festgelegt sind. Sie unterliegt gemäß § 25 AMA-Gesetz der Aufsicht des Bundesministers für Land- und Forstwirtschaft, Umwelt und Wasserwirtschaft.

Hersteller: Eigendruck

Verlagsrechte: Die in dieser Broschüre veröffentlichten Beiträge sind urheberrechtlich geschützt.
Alle Rechte sind vorbehalten. Nachdruck und Auswertung der von der AGRARMARKT AUSTRIA erhobenen Daten sind mit Quellenangabe gestattet.
Alle Angaben ohne Gewähr.