



AMA
AgrarMarkt Austria

Dresdner Straße 70, 1200 Wien

K-Ö
Gemäß des § 3 Abs. 1 Z 1 des AMA-Gesetzes 1992 (BGBl. Nr. 376/1992 i. d. g. F.)
Zertifiziertes Qualitätsmanagement-System nach ÖNORM EN ISO 9001 REG. Nr. 01537/0
Zertifiziertes Informationssicherheits-Management-System nach ÖNORM ISO/IEC 27001 REG Nr. 35/0
Zertifiziertes IT Service-Management-System nach ISO/IEC 20000-1 REG Nr. 45/0
Zertifiziertes Umweltmanagement-System nach EMAS REG Nr. AT-000680 und ÖNORM EN ISO 14001 REG Nr. 02982/0

www.ama.at



Marktbericht

VIEH UND FLEISCH | 15. Woche | 10.04.2017 – 16.04.2017

15. AUSGABE 2017

Marktübersicht

Preisbericht Österreich

Markt Österreich

Markt und Preise international

I N H A L T

I.....	MARKTÜBERSICHT.....	3
II.....	PREISBERICHT ÖSTERREICH.....	4
	A) Preisbericht	4
	B) Preisbericht – Zukauf EU	7
III.....	MARKT ÖSTERREICH.....	8
	C) Daten aus der Rinderdatenbank	8
	D) Lebendvermarktung von Nutzkälbern, Jung -und Jährlingsrindern in Österreich	9
	E) Zuchtrinderverkäufe	9
IV.....	GRAFIK ÖSTERREICH.....	10
	F) Schlachtstierpreise (E-P)	10
	G) Schlachtkalbinnenpreise (E-P)	10
	H) Schlachtkuhpreise (E-P)	10
	I) Schweinehälftenpreise (S-P)	11
	J) Vergleich der Notierungspreise für Ferkel bzw. Schweine	11
	K) Schlachtkälberpreise.....	11
V.....	MARKT UND PREISE INTERNATIONAL	12
	L) EU-Preisspiegel für Schlachtvieh.....	12
	M) Preisentwicklung diverser Länder für Schlachtvieh	18

I MARKTÜBERSICHT

Jungstierpreise nochmals schwächer

Der durchschnittliche Auszahlungspreis der Schlachthöfe (E-P) für Jungtiere sank in der Berichtswoche um 4 Cent je kg. Es kam zu einem Preis von EUR 3,77 je kg. Dieser lag um 3,9 % über dem Niveau des Vorjahres.

Für Schlachtkühe wurden unverändert EUR 2,79 je kg bezahlt. Damit lag der Preis um 11,6 % über dem Vorjahresniveau.

Der Preis für Kalbinnen stieg um 1 Cent je kg. Der Durchschnittspreis lag bei EUR 3,49 je kg und um 2,9 % über der Linie des Vorjahres.

Bei Schlachtkälbern sank der Preis um 15 Cent auf EUR 5,84 je kg. Im Vergleich zur Vorjahreswoche ergab das ein Plus von 8,1 %.

Preiserwartungen für die 16. KW

Laut Österreichischer Rinderbörse ist das Angebot an heimischen Jungtieren leicht rückläufig, die Nachfrage stabil. Bei weiblichen Schlachtrindern sind Angebot und Nachfrage aufgrund der Viertage-Woche ausgeglichen. Die Preise für Jungtiere, Ochsen, Kalbinnen und Kühe tendieren in der 16. Kalenderwoche seitwärts, bei Kühen kann es regional bereits zu leichten Preisverbesserungen kommen. Bei Schlachtkälbern übersteigt das Angebot nach den Feiertagen die Nachfrage, die Preise geben nach.

Durch die kühlen Temperaturen in weiten Teilen der EU hat sich die Nachfrage nach Rindfleisch belebt. Bei Jungtieren wird überwiegend von einem knappen Angebot berichtet. Die Preise steigen regional, beispielsweise in Deutschland, sogar wieder etwas. Bei weiblichen Schlachtrindern bleibt das Angebot EU-weit knapp, die Preise sind meist unverändert.

Geringere Nachfrage nach Schlachtschweinen

Der Durchschnittspreis (S-P) für Schlachtschweine stieg in der Berichtswoche um 3 Cent je kg. Dieser lag bei EUR 1,79 je kg und um 35,6 % über dem Vorjahrespreis. Laut Österreichischer Schweinebörse hat die Nachfrage nach schlachtreifen Schweinen nachgelassen. Vereinzelt Abbestellungen waren aber problemlos andernorts zu disponieren.

Das abermals unterdurchschnittliche Angebot passt gut zur verkürzten Schlachtwoche. Daher bleibt die Mastschweine-Notierung bis zum 26. April unverändert bei EUR 1,69 je kg.

Der Preis für Zuchtsauen stieg in der Berichtswoche um 2 Cent auf EUR 1,35 je kg. Im Vergleich zu 2016 ergab sich ein Plus von 43,6 %.

Stabile Ferkelnotierung

Auf dem heimischen Ferkelmarkt reichte das immer noch unter Schnitt liegende Angebot nicht aus, um der Nachfrage gerecht werden zu können. Weiterhin kam es zu Verschiebungen bei den Lieferterminen. Dabei bestanden regionale Unterschiede – in der Steiermark bewegte sich der Ferkelmarkt bereits deutlicher in Richtung ausgeglichene Verhältnisse als in den anderen Bundesländern. Die Notierung bleibt in der 16. Kalenderwoche unverändert bei EUR 2,90 je kg.

Nach der Preisrallye in den letzten beiden Monaten stabilisierten sich die Ferkelpreise in ganz Europa auf sehr gutem Niveau. Die vorhandenen Lieferrückstände konnten zwar noch nicht abgebaut werden, die Nachfrage zeigte jedoch bereits eine leicht rückläufige Tendenz. Diese für die Jahreszeit typische Entwicklung wird sich in den nächsten Wochen fortsetzen.

Verschnaufpause am EU-Schweinemarkt

Der EU-weite Aufwärtstrend der Schlachtschweinepreise legte vor Ostern eine Pause ein. In fast allen Mitgliedsländern blieben die Notierungen unverändert oder stiegen nur noch leicht an. Durch die feiertagsbedingt eingeschränkten Schlachtungen ging die Nachfrage etwas zurück. Die Märkte präsentierten sich überwiegend ausgeglichen.

Auch in Deutschland liegen Angebot und Nachfrage auf ähnlichem Niveau. Zusätzlich zum Rückgang nach Ostern leidet die Nachfrage nach Schweinefleisch auch unter den kalten Temperaturen. Stabilisierend wirkt aber der noch immer gut laufende Export nach Ostasien. Der Vereinigungspreis für Schlachtschweine bleibt im Zeitraum 20. bis 26. April unverändert bei EUR 1,73 je kg.

II PREISBERICHT ÖSTERREICH

A) Preisbericht für die 15. Woche, 10. April 2017 bis 16. April 2017

1) Frei Rampe Preise (EUR/kg, exkl. USt) und Umsatzmengen (Stück) der meldepflichtigen Schlachthöfe

Österreich ¹⁾	14. Woche 17		15. Woche 17		Vorw. ±	15. KW 16
	EUR/kg	Stück	EUR/kg	Stück	EUR/kg	EUR/kg
Jungstiere U3	3,85	788	3,81	754	-0,04	3,67
Jungstiere R3	3,79	302	3,76	304	-0,03	3,61
Jungstiere E-P	3,81	3.134	3,77	2.909	-0,04	3,63
Ochsen U3	4,24	60	4,22	44	-0,02	4,04
Ochsen R3	4,05	116	3,88	66	-0,17	3,88
Ochsen E-P ⁴⁾	4,04	326	3,96	208	-0,08	3,94
Kühe R3	2,92	372	2,95	366	0,03	2,68
Kühe O3	2,64	135	2,68	135	0,04	2,44
Kühe E-P	2,79	2.127	2,79	2.114	0,00	2,50
Kalbinnen U3	3,64	298	3,68	240	0,04	3,53
Kalbinnen R3	3,49	327	3,49	300	0,00	3,43
Kalbinnen E-P	3,48	1.121	3,49	977	0,01	3,39
Schweine S ²⁾	1,80	45.893	1,83	47.703	0,03	1,36
Schweine E ²⁾	1,68	18.862	1,71	20.582	0,03	1,24
Schweine U ²⁾	1,46	890	1,50	970	0,04	1,03
Schweine S-P ²⁾	1,76	65.671	1,79	69.265	0,03	1,32
Zuchtsauen	1,33	1.115	1,35	850	0,02	0,94
Kälber E-P ³⁾	5,99	647	5,84	439	-0,15	5,40
Jungrinder E-P ³⁾	4,76	262	4,71	313	-0,05	4,62

Quelle: AMA

Niederösterreich	14. Woche 17		15. Woche 17		Vorw. ±	15. KW 16
	EUR/kg	Stück	EUR/kg	Stück	EUR/kg	EUR/kg
Jungstiere U3	3,83	164	3,80	142	-0,03	3,66
Jungstiere R3	3,77	66	3,74	65	-0,03	3,58
Jungstiere E-P	3,79	694	3,74	645	-0,05	3,62
Ochsen U3	-	-	-	-	-	-
Ochsen R3	-	-	-	-	-	-
Ochsen E-P ⁴⁾	-	-	-	-	-	-
Kühe R3	2,86	71	2,87	65	0,01	2,68
Kühe O3	2,54	13	2,70	19	0,16	2,47
Kühe E-P	2,79	383	2,80	335	0,01	2,49
Kalbinnen U3	3,73	56	3,77	64	0,04	3,58
Kalbinnen R3	3,45	48	3,46	61	0,01	3,55
Kalbinnen E-P	3,52	199	3,56	213	0,04	3,49
Schweine S ²⁾	1,81	9.267	1,84	8.332	0,03	1,39
Schweine E ²⁾	1,69	2.865	1,72	3.195	0,03	1,26
Schweine U ²⁾	1,47	138	1,49	154	0,02	1,05
Schweine S-P ²⁾	1,78	12.272	1,81	11.685	0,03	1,35
Zuchtsauen	1,33	244	1,34	196	0,01	0,93
Kälber E-P ³⁾	-	-	-	-	-	-
Jungrinder E-P ³⁾	-	-	-	-	-	-

Quelle: AMA

Frei Rampe Preise (EUR/kg, exkl. USt) und Umsatzmengen (Stück) der meldepflichtigen Schlachthöfe

	14. Woche 17		15. Woche 17		Vorw. ±	15. KW 16
	EUR/kg	Stück	EUR/kg	Stück	EUR/kg	EUR/kg
Oberösterreich						
Jungstiere U3	3,88	419	3,83	400	-0,05	3,69
Jungstiere R3	3,83	168	3,78	175	-0,05	3,62
Jungstiere E-P	3,83	1.627	3,79	1.551	-0,04	3,65
Ochsen U3	-	-	-	-	-	-
Ochsen R3	-	-	-	-	-	-
Ochsen E-P ⁴⁾	-	-	-	-	-	-
Kühe R3	2,96	153	2,96	140	0,00	2,69
Kühe O3	2,59	43	2,71	59	0,12	2,47
Kühe E-P	2,84	745	2,81	778	-0,03	2,54
Kalbinnen U3	3,59	139	3,67	106	0,08	3,46
Kalbinnen R3	3,46	159	3,50	130	0,04	3,40
Kalbinnen E-P	3,46	519	3,49	425	0,03	3,34
Schweine S ²⁾	1,79	14.648	1,82	15.851	0,03	1,37
Schweine E ²⁾	1,67	6.108	1,71	6.729	0,04	1,26
Schweine U ²⁾	1,46	272	1,50	307	0,04	1,05
Schweine S-P ²⁾	1,75	21.044	1,78	22.889	0,03	1,34
Zuchtsauen	1,33	422	1,37	310	0,04	0,96
Kälber E-P ³⁾	-	-	-	-	-	-
Jungrinder E-P ³⁾	-	-	-	-	-	-

Quelle: AMA

	14. Woche 17		15. Woche 17		Vorw. ±	15. KW 16
	EUR/kg	Stück	EUR/kg	Stück	EUR/kg	EUR/kg
Steiermark						
Jungstiere U3	3,80	75	3,78	84	-0,02	3,63
Jungstiere R3	3,70	30	3,75	15	0,05	3,58
Jungstiere E-P	3,75	310	3,75	241	0,00	3,58
Ochsen U3	-	-	-	-	-	-
Ochsen R3	-	-	-	-	-	-
Ochsen E-P ⁴⁾	-	-	-	-	-	-
Kühe R3	2,96	50	3,01	60	0,05	2,72
Kühe O3	2,60	19	2,55	13	-0,05	2,35
Kühe E-P	2,81	265	2,84	268	0,03	2,52
Kalbinnen U3	3,62	44	3,66	36	0,04	3,61
Kalbinnen R3	3,51	53	3,48	40	-0,03	3,34
Kalbinnen E-P	3,43	148	3,42	121	-0,01	3,43
Schweine S ²⁾	1,80	20.898	1,83	22.589	0,03	1,34
Schweine E ²⁾	1,69	9.455	1,71	10.317	0,02	1,22
Schweine U ²⁾	1,46	459	1,49	497	0,03	1,01
Schweine S-P ²⁾	1,76	30.820	1,79	33.407	0,03	1,29
Zuchtsauen	1,32	427	1,34	334	0,02	0,94
Kälber E-P ³⁾	-	-	-	-	-	-
Jungrinder E-P ³⁾	-	-	-	-	-	-

1) Inkl. Salzburg und Kärnten, aus Datenschutzgründen können diese Preise und Umsatzmengen nicht veröffentlicht werden.

2) Abrechnung erfolgt nach Warmgewicht.

3) Inkl. Tirol und Vorarlberg, aus Datenschutzgründen können Bundesländerpreise und Umsatzmengen nicht veröffentlicht werden.

4) Aus Datenschutzgründen können Bundesländerwerte der einzelnen Qualitätsklassen nicht veröffentlicht werden.

Quelle: AMA

2) Notierungspreise in EUR/kg (exkl. USt.):

Schweinebörse Österreich	06.04.17-12.04.17	13.04.17-19.04.17	20.04.17-26.04.17
Mastschw. 56% MFA (notiert frei Rampe)	1,69	1,69	1,69
Zuchten (notiert frei Rampe)	1,44	1,44	1,44

EZG Gut Streitdorf	13. Woche 17	14. Woche 17	15. Woche 17	16. Woche 17
ÖHYB-Ferkel bis 25 kg	2,80	2,90	2,90	2,90

Quelle: Erzeugergemeinschaften

3) Schafpreise in EUR/kg (exkl. USt.) für Frischware:

	12. Woche 17	13. Woche 17	14. Woche 17	15. Woche 17
Schlachtlämmer (17 - 22 kg SG)	5,67	5,55	5,72	5,77

Quelle: AMA

4) Verkaufspreise der Österr. Schaf- und Ziegenbörse in EUR/kg (exkl. USt.) für die 15. Woche 2017:

Lebendpreis	Stück	Gesamtgewicht	Durchschnittspreis
Lämmer Kategorie I	961	39.404,00	2,33
Lämmer Kategorie I (Bio)	28	1.283,00	2,69
Lämmer Kategorie II / III	82	3.316,00	1,78
Lämmer Kategorie II / III (Bio)	-	-	-
Altschafe / Altwidder	133	10.259,20	0,70
Altziegen / Altböcke	-	-	-
Kitze	506	8.827,00	3,04
Kitze (Bio)	-	-	-
Fleischpreise	Stück	Gesamtgewicht	Durchschnittspreis
Lämmer Kategorie I	537	11.041,10	5,64
Lämmer Kategorie I (Bio)	335	7.106,49	6,22
Lämmer Kategorie II / III	6	127,42	3,40
Lämmer Kategorie II / III (Bio)	-	-	-
Kitze	56	439,93	7,85
Kitze (Bio)	169	2.005,09	8,69

Quelle: Österreichische Schaf- und Ziegenbörse reg. Gen. m. b. H.

5) Preis- bzw. Markterwartungen für Schlachtrinder in EUR/kg, exkl. USt.:

Rinderbörse Österreich	14. Woche 2017	15. Woche 2017	16. Woche 2017
Jungstier HK R2/3	*)	3,46	3,46
Kalbin HK R2/3	3,09	3,09	3,09
Kuh HK R2/3	2,41	2,41	2,41
Schlachtkälber HK R2/3	5,75	5,75	5,65

*) Notierung ausgesetzt

Quelle: www.rinderboerse.at

6) Marktpreise für Futtermittelmischungen in EUR/100kg, exkl. USt. – frei Betrieb:

	Jänner 17	Februar 17	± Vormonat	Februar 16
Rinderfutter (18 % Eiweiß, Energiestufe 4)	24,49	24,74	0,25	26,33
Schweinemastfutter (Alleinfutter)	25,51	26,20	0,69	26,24

Quelle: AMA

B) Preisbericht – Zukauf EU* für 30. Jänner 2017 bis 26. Februar 2017
1) Preise (EUR/kg, exkl. USt.) und Umsatzmengen (Stück) der meldepflichtigen Schlachthöfe

	Jänner 2017		Februar 2017		± Vormonat	Feb. 2016
	EUR/kg	Stück	EUR/kg	Stück	EUR/kg	EUR/kg
Deutschland						
Stierfleisch E-P	-	-	2,95	2	-	2,76
Kühe E-P	-	-	2,06	7	-	2,13
Schweine S-P **	1,56	22.014	1,56	25.224	0,00	1,30
Slowenien						
Jungstiere E-P	3,48	275	3,47	272	-0,01	3,44
Stierfleisch E-P	3,06	22	3,10	28	0,04	3,29
Kühe E-P	2,51	961	2,53	1.038	0,02	2,46
Kalbinnen E-P	3,32	247	3,31	240	-0,01	3,36
Schweine S-P **	1,52	174	1,47	345	-0,05	1,23
Tschechien						
Jungstiere E-P	3,45	1.466	3,47	1.764	0,02	3,40
Stierfleisch E-P	3,22	46	3,20	102	-0,02	3,19
Kühe E-P	2,50	1.747	2,56	1.515	0,06	2,48
Kalbinnen E-P	3,13	581	3,17	631	0,04	3,11
Schweine S-P **	1,54	472	1,51	364	-0,03	1,28
Slowakei						
Jungstiere E-P	3,16	31	3,45	153	0,29	3,38
Stierfleisch E-P	3,05	27	3,35	43	0,30	3,29
Kühe E-P	2,35	456	2,34	583	-0,01	2,27
Kalbinnen E-P	2,84	46	2,75	83	-0,09	2,76
Schweine S-P **	1,57	1.409	1,56	1.403	-0,01	1,30
Ungarn						
Jungstiere E-P	3,46	406	3,36	199	-0,10	3,35
Stierfleisch E-P	3,23	50	2,97	30	-0,26	3,18
Kühe E-P	2,39	402	2,42	414	0,03	2,32
Kalbinnen E-P	3,40	255	3,38	218	-0,02	3,23
Schweine S-P **	1,52	2.153	1,54	2.399	0,02	1,27
Dänemark						
Kühe E-P	1,60	3	-	-	-	2,00
Schweine S-P **	1,52	212	1,52	362	0,00	1,15
Kroatien						
Kühe E-P	2,57	318	2,54	246	-0,03	2,41
Kalbinnen E-P	3,29	58	3,31	47	0,02	3,11
Schweine S-P **	-	-	1,52	150	-	-
Niederlande						
Schweine S-P **	1,55	314	1,55	643	0,00	1,32
Frankreich						
Jungstiere E-P	3,42	30	-	-	-	-
Rumänien						
Jungstiere E-P	3,50	27	-	-	-	3,18
Stierfleisch E-P	2,70	3	-	-	-	2,79
Kühe E-P	2,66	53	-	-	-	2,18
Kalbinnen E-P	3,33	5	-	-	-	2,82

* Schlachttiere wurden aus EU-Staaten lebend zugekauft und in Österreich geschlachtet.

** Abrechnung erfolgt nach Warmgewicht.

Quelle: AMA

III MARKT ÖSTERREICH

C) Daten aus der Rinderdatenbank

2017		Jän.	Feb.	März	April	Mai	Juni	Juli	Aug.	Sept.	Okt.	Nov.	Dez.	Jahr				
Schlachtungen bis 8 Monate																		
AT ¹⁾	♂	3.206	2.922											6.128				
	♀	1.939	1.930											3.869				
andere Länder ²⁾	♂	1	0											1				
	♀	0	0											0				
Schlachtungen über 8 Monate																		
AT ¹⁾	♂	21.025	19.394											40.419				
	♀	19.831	19.974											39.805				
andere Länder ²⁾	♂	3.159	2.784											5.943				
	♀	6.286	5.644											11.930				
Schlachtungen gesamt																		
AT ¹⁾	♂	24.231	22.316											46.547				
	♀	21.770	21.904											43.674				
	gesamt	46.001	44.220											90.221				
andere Länder ²⁾	♂	3.160	2.784											5.944				
	♀	6.286	5.644											11.930				
	gesamt	9.446	8.428											17.874				
Versendungen und Exporte von Lebendrindern in Stück																		
in andere Länder	♂	6.835	4.442											11.277				
	♀	2.987	3.025											6.012				
Zugänge und Importe von Lebendrindern in Stück																		
andere Länder	♂	12	6											18				
	♀	47	69											116				
Schlachtungen gesamt, getrennt nach Herkunftsländern für Jänner bis Februar 2017																		
	CH	CZ	DE	DK	FR	HR	HU	IT	LU	LV	NL	PL	PT	RO	SI	SK	UK	ges.
♂	4	3.954	18	0	34	1	925	12	1	27	0	24	1	27	588	328	0	5.944
♀	0	4.853	87	8	14	694	2.058	35	3	0	4	3	0	52	2.480	1.638	1	11.930
gesamt	4	8.807	105	8	48	695	2.983	47	4	27	4	27	1	79	3.068	1.966	1	17.874
in %	0,02	49,27	0,59	0,04	0,27	3,89	16,69	0,26	0,02	0,15	0,02	0,15	0,01	0,44	17,16	11,00	0,01	100,00

1) Geburt und Schlachtung der Rinder in Österreich

2) Geburt der Rinder nicht in Österreich, geschlachtet in Österreich; 2015 wurden 99,10% der Rinder direkt zur Schlachtung nach Österreich verbracht; 0,90% der Rinder wurden bereits vor der Schlachtung in Österreich gehalten.

AT= Österreich, ♂= männlich, ♀=weiblich, BE= Belgien, BG= Bulgarien, CH= Schweiz, CZ= Tschechien, DE= Deutschland, DK= Dänemark, EE= Estland, EL= Griechenland, ES= Spanien, FR= Frankreich, HR= Kroatien, HU= Ungarn, IE= Irland, IT= Italien, LT= Litauen, LU= Luxemburg, LV= Lettland, NL= Niederlande, PL= Polen, PT= Portugal, RO= Rumänien, SE= Schweden, SI= Slowenien, SK= Slowakei, UK= Vereinigtes Königreich

Quelle: AMA

D) Lebendvermarktung von Nutzkälbern, Jung- und Jährlingsrindern in Österreich

1) Männliche Nutzkälber zwischen 8 Tagen und vier Wochen in EUR/Stück (exkl. USt.)

	15. Woche 17			Vorwoche ±	15. KW 16
	Stück	Ø Gewicht	EUR/Stück	EUR/Stück	EUR/Stück
Stierkälber - Milchrasen	62	62,47	113,84	-1,03	109,89
Stierkälber - Fleischrasen *)	92	76,68	334,29	11,64	357,79

*) Fleischrasen, Zweinutzungsrasen oder aus einer Kreuzung mit einer Fleischrasse

Quelle: AMA

2) Jungrinder und Jährlingsrinder in EUR/kg (exkl. USt.)

	15. Woche 17			Vorwoche ±	15. KW 16
	Stück	Ø Gewicht	EUR/kg	EUR/kg	EUR/kg
Jungrinder	227	326,26	2,32	-0,04	2,39
Jährlingsrinder - männlich	5	368,80	2,24	0,00	2,15
Jährlingsrinder - weiblich	10	457,50	1,78	-0,17	1,87

Jungrinder: männlich und weiblich, 6 bis 11 Monate, zur Mastung; Jährlingsrinder: 12 bis 23 Monate, zur Mastung

Quelle: AMA

E) Zuchtrinderverkäufe

1) Versteigerungen, Nettopreise in EUR

Imst, am 11. April 2017

	Rasse	aufgetrieben	verkauft	Gesamterlös
Stiere	Grauvieh	6	6	22.080,00
Kalbinnen	Grauvieh	3	3	4.760,00

Quelle: Tiroler Grauviehzuchtverband

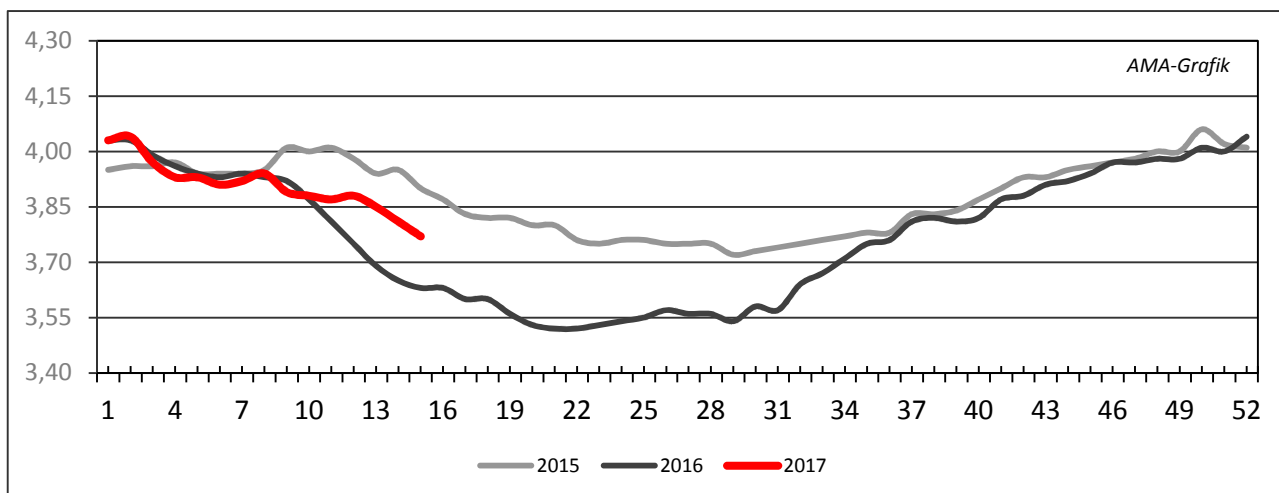
Rotholz, am 12. April 2017

	Rasse	aufgetrieben	verkauft	Durchschnittspreis
Stiere	Fleckvieh	-	7	1.842,86
Kühe	Fleckvieh	-	20	1.692,50
Kühe frischmelk	Fleckvieh	-	63	1.630,63
Erstlingskühe	Fleckvieh	-	85	1.738,94
Kalbinnen	Fleckvieh	-	86	1.937,21
Kälber	Fleckvieh	-	72	465,83
Kühe	Holstein	-	2	1.650,00
Kühe frischmelk	Holstein	-	10	1.670,00
Erstlingskühe	Holstein	-	42	1.866,19
Kälber	Holstein	-	2	390,00

Quelle: Rinderzuchtverband Tirol

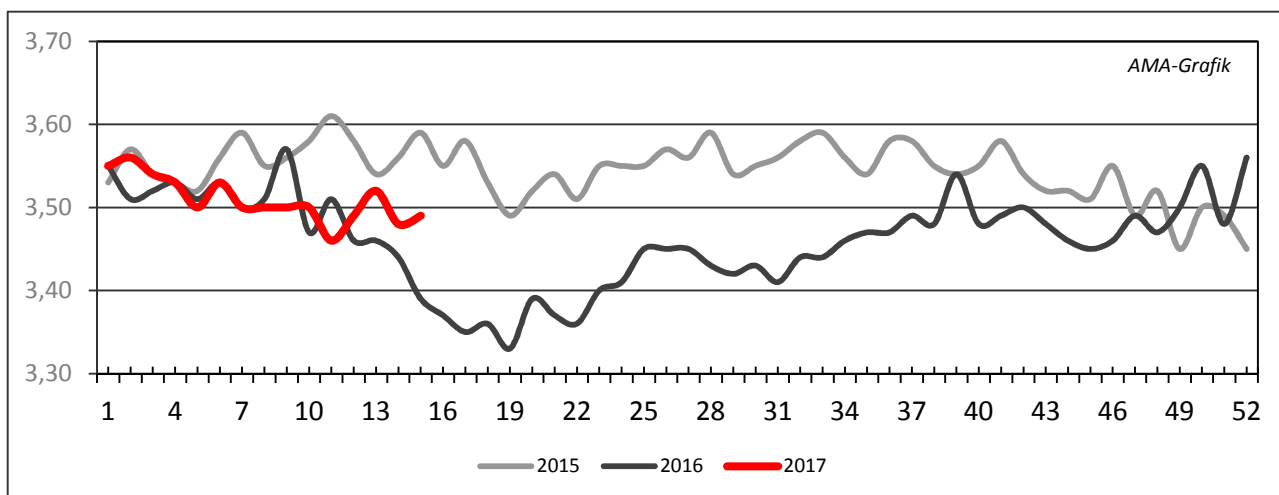
IV GRAFIK ÖSTERREICH

F) Schlachtstierpreise (E-P) in EUR/kg, exkl. USt.



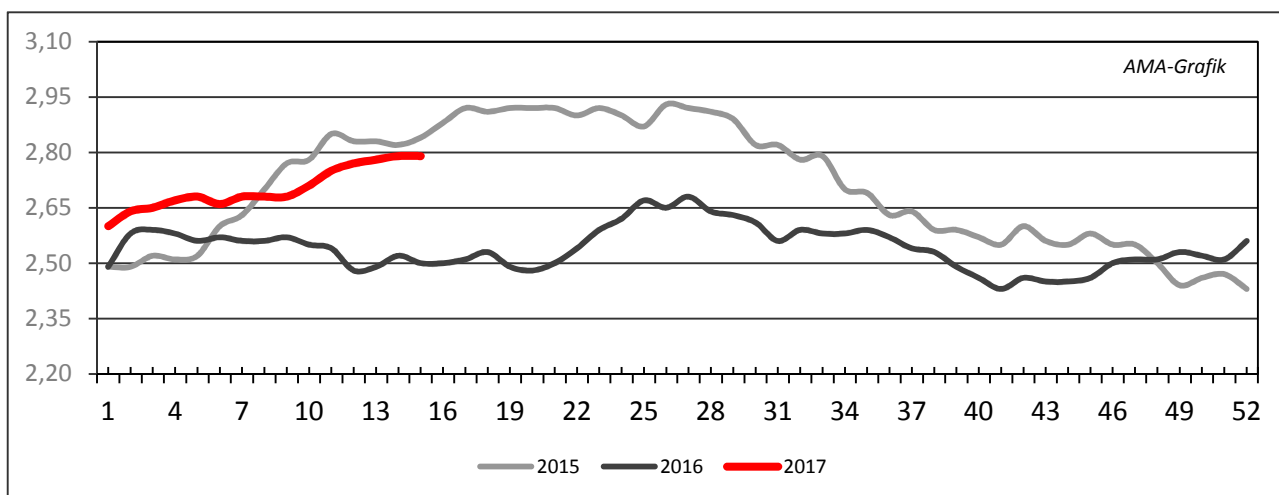
Quelle: AMA

G) Schlachtkalbinnenpreise (E-P) in EUR/kg, exkl. USt.



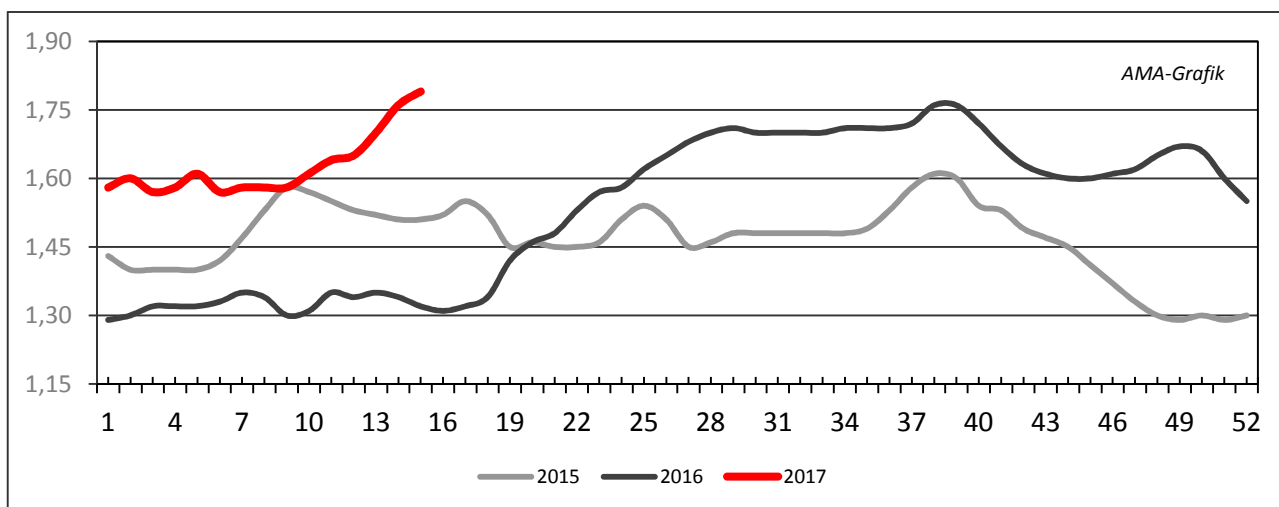
Quelle: AMA

H) Schlachtkuhpreise (E-P) in EUR/kg, exkl. USt.



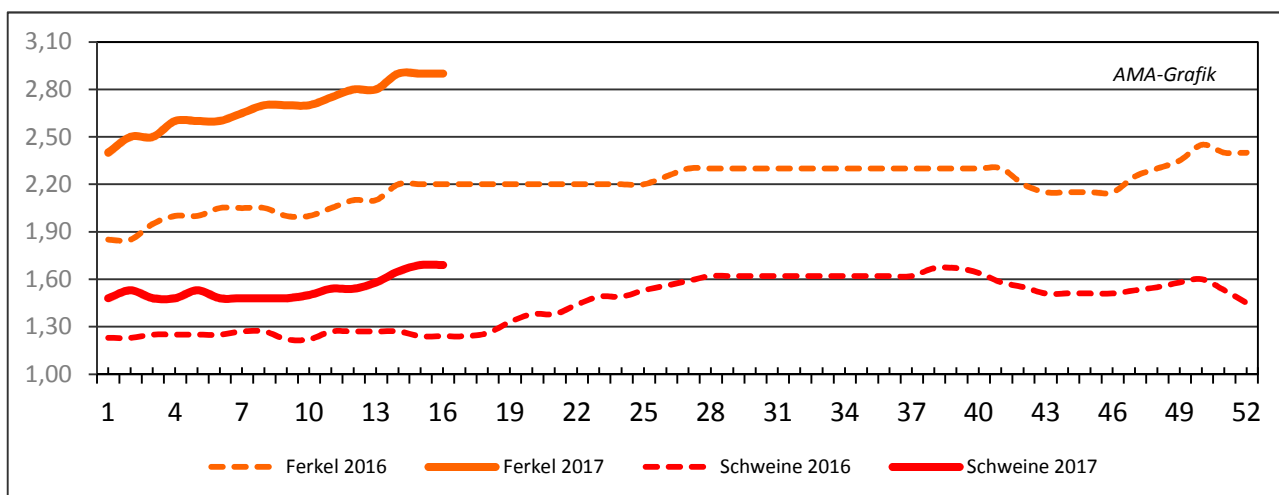
Quelle: AMA

I) Schweinehälftenpreise (S-P) in EUR/kg, exkl. USt.



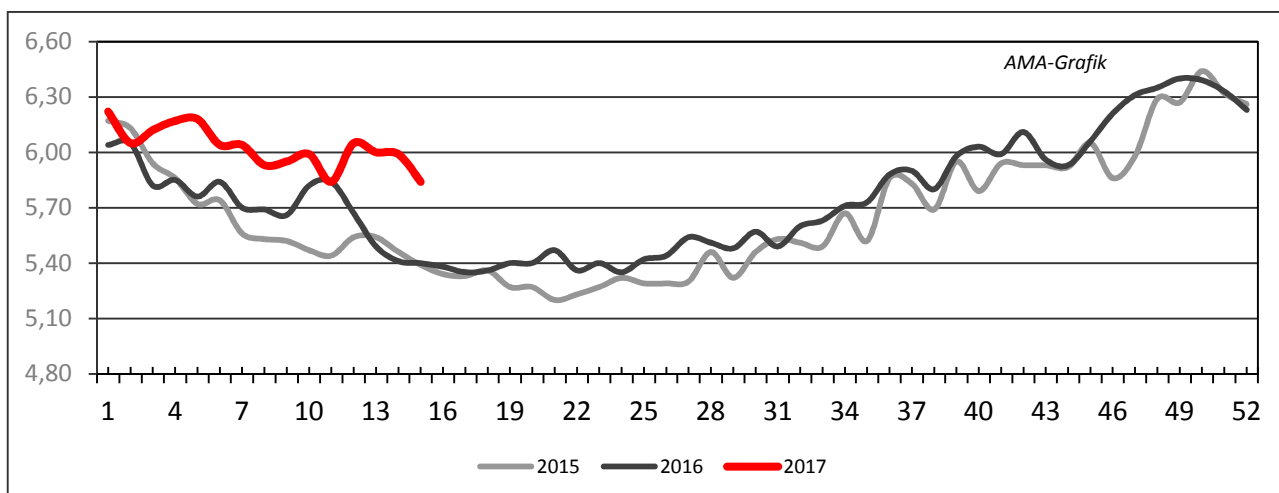
Quelle: AMA

J) Vergleich der Notierungspreise für Ferkel bzw. Schweine in EUR/kg, exkl. USt.



Quelle: Erzeugergemeinschaften

K) Schlachtkälberpreise in EUR/kg, exkl. USt.



Quelle: AMA

V MARKT UND PREISE INTERNATIONAL

L) EU-Preisspiegel für Schlachtvieh

1) Marktpreise für die Qualitätsklassen URO (EUR/100 kg Schlachtgewicht, kalt) der Mitgliedsländer

Woche bis:	Jungstierfleisch A UR(O)			Ochsenfleisch C UR(O)			Jungrinder Z UR(O)		
	26.03.2017	02.04.2017	09.04.2017	26.03.2017	02.04.2017	09.04.2017	26.03.2017	02.04.2017	09.04.2017
Belgien	336,45	337,54	337,54	-	-	-	-	-	-
Bulgarien	-	-	-	-	-	-	-	-	-
Tschechien	324,67	325,86	328,02	-	-	-	-	-	-
Dänemark	365,48	364,02	360,18	-	-	-	359,20	360,35	357,09
Deutschland	372,69	366,11	362,88	-	-	-	308,61	304,22	-
Estland	308,66	317,38	337,62	-	-	-	-	-	317,94
Irland	-	-	-	383,08	388,25	391,37	-	-	-
Griechenland	434,29	431,80	433,05	-	-	-	-	-	475,90
Spanien	372,94	370,32	371,07	-	-	-	383,38	385,02	383,37
Frankreich	377,79	376,92	376,49	355,03	354,13	353,97	-	-	-
Kroatien	342,87	339,89	340,79	-	-	-	-	-	-
Italien	398,02	396,35	393,14	-	-	-	428,71	428,98	496,82
Zypern	-	-	-	-	-	-	-	-	-
Lettland	239,32	240,17	234,78	-	-	-	186,22	212,01	210,23
Litauen	291,63	276,83	286,15	-	-	-	-	-	-
Luxemburg	369,79	368,71	375,05	-	-	-	-	-	-
Ungarn	-	-	259,05	-	-	-	-	-	-
Malta	311,97	311,97	-	-	-	-	-	-	-
Niederlande	291,22	263,70	313,51	-	-	-	-	-	-
ÖSTERREICH	371,27	369,33	365,08	-	-	-	453,71	451,17	458,96
Polen	312,20	317,69	315,83	-	-	-	302,65	307,15	320,15
Portugal	373,49	370,44	368,76	-	-	-	367,44	363,20	362,18
Rumänien	274,87	274,28	241,19	-	-	-	244,26	249,62	281,67
Slowenien	337,78	338,21	335,40	-	-	-	-	-	427,30
Slowakei	325,59	323,72	327,13	-	-	-	-	-	350,37
Finnland	382,28	386,66	383,43	-	-	-	-	-	-
Schweden	461,46	472,67	471,14	-	-	-	483,32	468,56	467,04
Großbritannien	-	-	-	410,48	413,74	415,92	-	-	-
Nordirland	-	-	-	403,84	406,85	411,32	-	-	-
EU	371,69	369,79	367,84	394,84	398,30	400,75	378,33	379,03	387,12

Quelle: http://ec.europa.eu/agriculture/market-observatory/meat/beef/statistics_en.htm, Europäische Kommission

2) Rinder (EUR/100 kg Schlachtgewicht, kalt)

Woche bis:	Jungrinder R3			Jungstiere R3			Ochsen R3			Kühe O3			Kalbinnen R3		
	26.03.17	02.04.17	09.04.17	26.03.17	02.04.17	09.04.17	26.03.17	02.04.17	09.04.17	26.03.17	02.04.17	09.04.17	26.03.17	02.04.17	09.04.17
Belgien	-	-	-	289,02	289,02	289,12	-	-	-	256,06	256,63	256,68	306,00	306,00	306,50
Bulgarien	-	-	-	-	-	-	-	-	-	-	169,50	152,95	-	-	-
Tschechien	-	-	-	327,45	331,26	330,93	-	-	-	230,64	229,58	232,54	257,50	260,92	264,07
Dänemark	361,75	363,08	359,58	369,68	365,77	363,48	413,26	454,62	-	300,70	296,13	299,60	368,74	363,21	356,08
Deutschland	-	-	-	377,94	371,43	368,19	413,94	-	-	289,70	290,66	293,05	361,32	360,80	360,75
Estland	-	-	326,40	316,20	321,30	337,62	-	289,68	-	241,34	241,68	239,99	307,24	-	336,60
Irland	-	-	-	369,54	374,60	378,54	379,42	384,59	388,00	310,39	315,26	318,14	391,17	395,84	399,20
Griechenland	-	-	475,90	422,25	429,71	433,17	-	-	-	170,23	191,86	192,97	-	-	461,76
Spanien	381,13	381,58	382,66	372,29	369,12	372,20	-	-	-	223,31	221,89	228,94	382,18	383,33	382,51
Frankreich	-	-	-	375,00	374,00	373,00	374,00	371,00	366,00	316,00	318,00	317,00	393,00	393,00	393,00
Kroatien	-	-	-	355,58	344,16	342,95	-	-	-	189,66	230,43	186,52	383,77	367,55	366,18
Italien	330,84	398,30	431,91	393,71	394,65	404,50	-	-	-	253,23	262,25	264,16	416,16	411,91	424,88
Zypern	-	-	-	-	-	-	-	-	-	-	-	-	-	-	-
Lettland	-	212,01	189,01	-	-	241,13	-	-	-	190,62	201,83	209,79	227,49	233,86	213,66
Litauen	-	-	-	292,05	284,68	285,03	-	-	-	255,94	252,88	255,30	284,98	247,90	291,10
Luxemburg	-	-	-	348,10	353,49	365,64	360,54	352,60	406,90	279,30	287,83	280,18	396,21	399,06	397,10
Ungarn	-	-	-	-	-	-	-	-	-	209,33	196,26	186,24	-	-	-
Malta	-	-	-	311,97	311,97	-	-	-	-	-	-	275,99	-	-	-
Niederlande	-	-	-	304,11	298,78	306,23	-	-	-	247,04	250,85	251,68	250,73	245,47	264,79
ÖSTERREICH	447,44	462,98	456,68	382,41	381,22	376,17	401,53	389,51	407,32	267,47	268,98	266,43	348,53	349,44	347,05
Polen	309,40	307,15	-	315,01	320,82	318,81	-	-	-	265,90	269,20	271,54	312,91	315,40	312,19
Portugal	380,20	375,40	375,10	379,00	374,10	373,20	-	-	-	205,30	200,70	200,00	376,80	371,80	368,90
Rumänien	250,75	261,45	256,83	302,92	312,67	258,55	-	-	-	202,69	202,19	204,94	213,11	234,85	241,72
Slowenien	-	-	356,02	345,12	343,37	343,96	-	-	-	211,71	202,90	208,54	333,77	332,13	330,26
Slowakei	-	-	-	340,22	340,01	345,23	-	-	-	180,44	188,82	185,80	-	268,42	-
Finnland	-	-	-	383,44	389,61	386,44	-	-	-	224,66	227,75	224,73	358,82	356,58	363,70
Schweden	473,50	477,45	475,90	468,13	471,69	470,16	495,48	483,84	482,28	425,54	425,37	423,99	474,97	472,84	471,31
Ver. Königreich	385,36	386,47	-	383,35	389,00	394,47	405,57	409,75	413,58	291,97	296,35	303,39	406,03	409,93	412,99
EU	381,23	382,00	385,45	373,33	371,66	370,95	392,45	395,31	398,36	281,61	283,47	285,20	382,03	383,05	384,10

 Quelle: http://ec.europa.eu/agriculture/market-observatory/meat/beef/statistics_en.htm, Europäische Kommission

3) Marktpreis für geschlachtete Schafe (EUR/100 kg)

	Woche bis:	19.03.2017	26.03.2017	02.04.2017	09.04.2017	Vorwoche ±	
SCHWERE LÄMMER	Belgien	469,86	484,30	506,40	506,40	0,00	
	Dänemark	462,60	462,60	462,60	462,60	0,00	
	Deutschland	540,53	546,11	550,60	567,13	16,53	
	Estland	249,27	249,27	249,27	312,27	63,00	
	Spanien	455,16	456,06	460,27	458,12	-2,15	
	Frankreich	542,00	552,00	578,00	605,00	27,00	
	Irland	451,12	452,00	472,45	472,01	-0,44	
	Zypern	528,00	520,00	512,00	501,00	-11,00	
	Lettland	320,23	288,33	305,34	367,76	62,42	
	Litauen	502,40	490,46	507,14	444,79	-62,35	
	Niederlande	491,33	496,93	510,61	494,31	-16,30	
	ÖSTERREICH	572,00	567,00	555,00	572,00	17,00	
	Polen	355,89	356,52	360,76	370,07	9,31	
	Rumänien	224,05	207,31	219,71	221,17	1,46	
	Finnland	361,08	358,42	358,42	358,42	0,00	
	Schweden	509,61	537,23	535,72	535,72	0,00	
	Vereinigtes Königreich	450,33	458,65	477,53	484,45	6,92	
	EU	458,13	463,51	480,87	489,69	8,82	
	LEICHTE LÄMMER	Bulgarien	556,38	551,63	556,69	599,99	43,30
		Griechenland	419,00	420,30	442,57	465,81	23,24
Spanien		518,05	504,08	509,40	509,40	0,00	
Kroatien		725,56	692,66	678,34	649,33	-29,01	
Italien		482,00	492,00	544,00	651,00	107,00	
Ungarn		524,91	529,42	547,33	555,57	8,24	
Portugal		408,00	408,00	414,00	414,00	0,00	
Slowenien		531,37	526,28	534,08	549,84	15,76	
Slowakei		469,72	358,00	510,16	442,81	-67,35	
EU		481,22	476,20	494,00	518,40	24,40	

 Quelle: http://ec.europa.eu/agriculture/sheep-goats/presentations/index_en.htm, Europäische Kommission

4) Schweine, Klasse S (EUR/100 kg Schlachtgewicht, kalt)

Woche bis:	19.03.2017	26.03.2017	02.04.2017	09.04.2017	Vorwoche ±
Belgien	147,50	147,40	152,20	160,00	7,80
Tschechien	157,21	157,95	160,38	165,98	5,61
Dänemark	150,79	150,75	153,38	153,38	0,00
Deutschland	165,53	168,89	174,24	180,04	5,80
Estland	156,04	156,55	158,28	160,12	1,84
Griechenland	175,50	173,64	175,50	175,50	0,00
Spanien	159,32	160,57	163,24	167,44	4,20
Frankreich	159,00	160,00	163,00	168,00	5,00
Kroatien	162,35	160,25	163,74	170,67	6,93
Irland	166,03	164,19	164,28	165,14	0,86
Lettland	149,25	152,45	155,88	160,66	4,78
Litauen	157,48	163,71	162,80	169,59	6,79
Luxemburg	167,20	168,00	172,80	179,20	6,40
Ungarn	167,63	166,74	170,77	176,56	5,79
Malta	218,00	218,00	218,00	218,00	0,00
Niederlande	144,25	146,49	150,49	157,25	6,76
ÖSTERREICH	172,74	174,21	179,05	185,42	6,37
Polen	154,68	157,80	165,49	170,78	5,29
Portugal	172,00	174,00	177,00	182,00	5,00
Rumänien	158,82	160,05	164,10	171,98	7,88
Slowenien	174,33	175,47	176,56	184,00	7,44
Slowakei	167,65	166,83	169,06	172,97	3,91
Finnland	155,85	155,39	156,43	157,34	0,91
Schweden	179,19	179,43	178,89	178,89	0,00
Vereinigtes Königreich	174,88	176,17	178,55	181,37	2,82
<i>EU</i>	<i>158,62</i>	<i>159,98</i>	<i>163,47</i>	<i>168,14</i>	<i>4,67</i>

Quelle: http://ec.europa.eu/agriculture/market-observatory/meat/pigmeat/statistics_en.htm, Europäische Kommission

5) Schweine, Klasse E (EUR/100 kg Schlachtgewicht, kalt)

Woche bis:	19.03.2017	26.03.2017	02.04.2017	09.04.2017	Vorwoche ±
Belgien	138,10	138,60	143,00	150,70	7,70
Bulgarien	177,71	172,14	172,37	172,37	0,00
Tschechien	153,14	154,25	156,34	161,07	4,73
Dänemark	144,88	144,83	147,46	147,46	0,00
Deutschland	161,02	163,64	169,14	175,03	5,89
Estland	148,56	149,37	150,53	153,85	3,32
Griechenland	175,50	173,64	175,50	175,50	0,00
Spanien	153,30	154,69	156,64	160,68	4,04
Frankreich	150,00	152,00	155,00	160,00	5,00
Kroatien	160,33	158,10	162,40	168,39	5,99
Irland	165,58	163,71	163,72	164,25	0,53
Italien	178,00	178,00	178,00	178,00	0,00
Zypern	178,00	178,20	177,78	178,06	0,28
Lettland	151,46	154,72	160,72	169,61	8,89
Litauen	153,96	157,18	161,02	166,35	5,33
Luxemburg	160,50	161,10	166,20	172,70	6,50
Ungarn	163,42	162,95	166,82	172,79	5,97
Malta	218,00	218,00	218,00	218,00	0,00
Niederlande	143,11	145,35	149,58	156,11	6,53
ÖSTERREICH	160,58	162,01	167,14	173,46	6,32
Polen	152,43	155,73	162,03	167,81	5,78
Portugal	172,00	173,00	177,00	181,00	4,00
Rumänien	155,86	156,76	161,01	168,98	7,97
Slowenien	162,38	163,88	165,02	171,99	6,97
Slowakei	160,85	162,66	163,93	165,48	1,55
Finnland	149,77	150,50	151,51	152,32	0,81
Schweden	175,83	176,06	175,32	175,32	0,00
Vereinigtes Königreich	171,93	173,02	175,79	178,47	2,69
<i>EU</i>	<i>156,23</i>	<i>157,80</i>	<i>161,75</i>	<i>166,43</i>	<i>4,67</i>

 Quelle: http://ec.europa.eu/agriculture/market-observatory/meat/pigmeat/statistics_en.htm, Europäische Kommission

6) Ferkel, (EUR/Stück)

Woche bis:	19.03.2017	26.03.2017	02.04.2017	09.04.2017	Vorwoche ±
Belgien	57,00	58,00	59,00	60,00	1,00
Tschechien	52,74	48,30	47,14	44,82	-2,32
Dänemark	44,26	44,24	45,30	45,30	0,00
Deutschland	63,60	64,50	65,40	66,60	1,20
Estland	37,50	37,00	37,20	27,40	-9,80
Spanien	54,90	55,28	56,68	57,48	0,80
Frankreich	46,00	46,20	46,40	46,60	0,20
Kroatien	50,95	51,02	51,41	54,17	2,76
Italien	87,61	88,93	90,58	90,95	0,37
Luxemburg	53,60	55,52	47,45	56,03	8,58
Ungarn	43,79	47,52	46,98	46,93	-0,05
Malta	91,36	91,36	91,36	91,36	0,00
Niederlande	51,00	52,00	53,00	54,25	1,25
Polen	42,92	41,65	44,95	46,96	2,01
Portugal	42,00	46,00	46,00	46,00	0,00
Slowakei	76,59	74,23	71,57	69,47	-2,10
Finnland	37,47	37,04	37,71	36,99	-0,72
Schweden	79,00	77,17	77,67	44,67	-33,00
Vereinigtes Königreich	63,46	65,58	67,45	69,08	1,63
<i>EU</i>	<i>55,61</i>	<i>56,15</i>	<i>57,28</i>	<i>58,06</i>	<i>0,78</i>

Quelle: http://ec.europa.eu/agriculture/market-observatory/meat/pigmeat/statistics_en.htm, Europäische Kommission

M) Preisentwicklung diverser Länder für Schlachtvieh

1) Deutschland gesamt: frei Schlachtstätte je kg SG in EUR ohne MwSt.

Woche bis:	26.03.2017	02.04.2017	09.04.2017	16.04.2017	Vorwoche ±
Jungstiere U3	3,78	3,71	3,67	3,67	0,00
Jungstiere R3	3,71	3,64	3,61	3,60	-0,01
Jungstiere O3	3,40	3,36	3,33	3,33	0,00
Kalbinnen R3	3,54	3,54	3,54	3,55	0,01
Kühe R3	3,07	3,10	3,12	3,14	0,02
Kühe O3	2,84	2,85	2,87	2,89	0,02
Kälber, pauschal	4,69	4,64	4,63	4,52	-0,11
Schweine E	1,60	1,66	1,72	1,74	0,02
Schweine S-P	1,62	1,68	1,73	1,76	0,03
Lämmer, pauschal	5,35	5,40	5,56	5,52	-0,04

Quelle: Bundesministerium für Ernährung, Landwirtschaft und Verbraucherschutz (BLE; Deutschland)

2) Preise frei Schlachtstätte in Bayern*) (EUR/kg Schlachtgewicht)

Woche bis:	26.03.2017	02.04.2017	09.04.2017	16.04.2017	Vorwoche ±
Jungstiere U3	3,77	3,71	3,67	3,67	0,00
Jungstiere R3	3,74	3,68	3,63	3,63	0,00
Jungstiere E-P	3,75	3,68	3,65	3,63	-0,02
Kalbinnen U3	3,56	3,57	3,58	3,57	-0,01
Kalbinnen R3	3,52	3,51	3,52	3,52	0,00
Kalbinnen E-P	3,40	3,44	3,43	3,42	-0,01
Kühe U3	3,19	3,22	3,23	3,26	0,03
Kühe R3	3,08	3,12	3,14	3,15	0,01
Kühe E-P	2,90	2,93	2,96	2,97	0,01
Schweine E	1,62	1,67	1,73	1,76	0,03
Schweine S-P	1,64	1,69	1,75	1,78	0,03

*) Abrechnung erfolgt bei Rindern und Schweinen nach Warmgewicht.

Quelle: Bayerischer Bauernverband

3) Italien: Marktbericht Markt Modena - Preise in EUR/kg LG (exkl. USt.)

Nutzkälber/Einsteller	20.03.2017	27.03.2017	03.04.2017	10.04.2017	18.04.2017
Nutzkälber/Fleischrasse Extra Qual.	5,79-6,45	5,79-6,45	5,79-6,45	5,79-6,45	5,79-6,45
Nutzkälber/Fleischrasse	4,08-4,75	4,08-4,75	4,08-4,75	4,08-4,75	4,08-4,75
Einsteller/Limosin	2,99-3,15	2,99-3,15	2,99-3,15	2,99-3,15	2,99-3,15
Einsteller/Kreuzungen	2,59-2,69	2,59-2,69	2,59-2,69	2,59-2,69	2,59-2,69
Schlachtrinder/Jungstiere	20.03.2017	27.03.2017	03.04.2017	10.04.2017	18.04.2017
Limousin	2,85-2,94	2,84-2,93	2,81-2,90	2,81-2,90	2,81-2,90
Charolais u. Kreuzungen 1. Qual.	2,54-2,57	2,53-2,56	2,50-2,53	2,50-2,53	2,50-2,53
Kreuzungen nat. 1. Qual.	2,48-2,51	2,47-2,50	2,44-2,47	2,44-2,47	2,44-2,47
Schwarzbunte 1. Qual.	1,68-1,79	1,67-1,78	1,67-1,78	1,67-1,78	1,67-1,78
Schlachtrinder/Kalbinnen	20.03.2017	27.03.2017	03.04.2017	10.04.2017	18.04.2017
Limousin	2,90-3,05	2,90-3,05	2,90-3,05	2,90-3,05	2,90-3,05
Fleischrasse u. Kreuzungen	2,60-2,66	2,60-2,66	2,60-2,66	2,60-2,66	2,60-2,66
Fleckvieh	2,08-2,23	2,08-2,23	2,08-2,23	2,08-2,23	2,08-2,23
Schweine	20.03.2017	27.03.2017	03.04.2017	10.04.2017	18.04.2017
Schweine 130 - 144 kg LG	1,47	1,47	1,50	1,54	1,57

Quelle: www.borsamermodena.it, Borsa Merci di Modena

Marktbericht Markt Modena - Fleischpreise in EUR/kg

Jungstierfleisch/Hälften	20.03.2017	27.03.2017	03.04.2017	10.04.2017	18.04.2017
Extra Qualität	5,11-5,81	5,09-5,79	5,04-5,74	5,04-5,74	5,04-5,74
1. Qualität	4,58-5,08	4,56-5,06	4,51-5,01	4,51-5,01	4,51-5,01
2. Qualität	4,08-4,48	4,06-4,46	4,01-4,41	4,01-4,41	4,01-4,41
Kalbinnenfleisch/Hälften	20.03.2017	27.03.2017	03.04.2017	10.04.2017	18.04.2017
Extra Qualität	5,50-5,80	5,50-5,80	5,50-5,80	5,50-5,80	5,50-5,80
1. Qualität	4,97-5,37	4,97-5,37	4,97-5,37	4,97-5,37	4,97-5,37
2. Qualität	4,67-4,87	4,67-4,87	4,67-4,87	4,67-4,87	4,67-4,87

Quelle: www.borsamercimodena.it, Borsa Merci di Modena

4) Niederlande: Schweine und Ferkel in EUR/kg

Woche bis:	09.04.2017	16.04.2017	23.04.2017
Vion, ab Hof, inkl. USt., in EUR/kg SG Basispreis 56 % MFA, Typ A, 78 - 100 kg	1,73	1,76	1,76
Ferkel (BestPigletPrice), EUR/Stück	58,00	59,00	59,00

Quelle: VDE Varkenshandel

5) Dänemark: Produzentenpreise

Woche bis:	09.04.2017	16.04.2017	23.04.2017
Schlachtschweine, 61 % MFA in EUR/kg	1,43	1,47	1,47

Quelle: Danish Crown

6) Frankreich: Schweine in EUR/kg SG, ab Hof

Woche bis:	09.04.2017	16.04.2017	23.04.2017
Bretagne, 56 % Fleischanteil Montag	1,502	1,543	1,546
Donnerstag	1,541	1,546	-

Quelle: www.marche-porc-breton.com, Marché du Porc Breton

7) Spanien: Mercolleida, Notierungen in EUR

Notierung vom:	23.03.2017	30.03.2017	06.04.2017
Schweine in EUR/kg LG (Cerdo Selecto)	1,29	1,32	1,37
Ferkel (20 kg) in EUR/Stück (Precio Base Lleida)	53,50	54,50	56,00

Quelle: ANAFRIC

Der Marktbericht Vieh und Fleisch erscheint wöchentlich.

Dieser Bericht ist auf der Webseite der
Agrarmarkt Austria (www.ama.at) im Internet verfügbar.

Impressum:

Informationen gemäß § 5 E-Commerce Gesetz und Offenlegung gemäß § 25 Mediengesetz

Medieninhaber, Herausgeber, Vertrieb: Agrarmarkt Austria

Redaktion: GB I Abt. 3 – Referat 08
Dresdner Straße 70
1200 Wien
UID-Nr.: ATU16305503
DVR-Nr.: 0719838
Telefon: +43 1 33151-DW 248
Fax: +43 1 33151-DW 396
E-Mail: preismeldungen@ama.gv.at

Vertretungsbefugt:

Dipl.-Ing. Günter Griesmayr, Vorstandsvorsitzender und Vorstand für den Geschäftsbereich II
Dr. Richard Leutner, Vorstand für den Geschäftsbereich I

Die Agrarmarkt Austria ist eine gemäß § 2 AMA-Gesetz, BGBl. Nr. 367/1992 eingerichtete juristische Person öffentlichen Rechts, deren Aufgaben im § 3 festgelegt sind. Sie unterliegt gemäß § 25 AMA-Gesetz der Aufsicht des Bundesministers für Land- und Forstwirtschaft, Umwelt und Wasserwirtschaft.

Hersteller: Eigendruck

Verlagsrechte: Die in dieser Broschüre veröffentlichten Beiträge sind urheberrechtlich geschützt.
Alle Rechte sind vorbehalten. Nachdruck und Auswertung der von der AGRARMARKT AUSTRIA erhobenen Daten sind mit Quellenangabe gestattet.
Alle Angaben ohne Gewähr.