



AMA
AgrarMarkt Austria

K-Ö
Gemäß des § 3 Abs. 1 des AMA-Gesetzes 1992 (BGBl. Nr. 376/1992 i. d. g. F.)
Zertifiziertes Qualitätsmanagement-System nach ÖNORM EN ISO 9001 REG. Nr. 01537/0
Zertifiziertes Informationssicherheits-Management-System nach ÖNORM ISO/IEC 27001 REG Nr. 35/0
Zertifiziertes Umweltmanagement-System nach EMAS REG Nr. AT-000680 und ÖNORM EN ISO 14001 REG Nr. 02982/0

www.ama.at



Marktbericht

OBST UND GEMÜSE | Oktober 2024

10. AUSGABE 2024

Marktübersicht
Preisbericht Österreich
Apfellagerstand
Außenhandel
Grafiken International

INHALT

| | |
|--|-----------|
| INHALT | 2 |
| I..... MARKTÜBERSICHT | 3 |
| II..... PREISBERICHT ÖSTERREICH | 4 |
| A) Gemüse/Obst – Erzeugerpreise NÖ | 4 |
| B) Kartoffeln – Erzeugerpreise NÖ | 4 |
| C) Apfel – Großhandelspreise Ö..... | 5 |
| D) Obst - Abgabepreise Inzersdorf | 6 |
| E) Gemüse, Kartoffeln - Abgabepreise Inzersdorf..... | 7 |
| III GRAFIKEN ÖSTERREICH | 8 |
| F) Apfel – Preisentwicklung Österreich..... | 8 |
| G) Apfel – Preisentwicklung ausgewählter Sorten | 8 |
| H) Karotten – Erzeugerpreise NÖ | 9 |
| I) Zwiebel – Erzeugerpreise NÖ | 9 |
| J) Erdäpfel – Erzeugerpreise NÖ | 9 |
| IV APFELLAGERSTAND | 10 |
| K) AMA- Lagerstand Apfel – konventionell und biologisch..... | 10 |
| L) AMA- Lagerstand Apfel Oktober | 10 |
| M) Österreich – Lagerbestand Jahresvergleich | 11 |
| V AUSSENHANDEL | 12 |
| N) Ausfuhren – Einfuhren..... | 12 |
| O) Ausfuhren – Einfuhren..... | 13 |
| P) Apfel – Großhandelspreise EU4..... | 14 |

I MARKTÜBERSICHT

Rekordniederschläge und Überschwemmungen Ende Oktober in Südspanien

In Spanien, Provinzen Valencia, Andalusien sowie Extremadura, hatten Ende Oktober heftige Unwetter mit Überflutungen die Infrastruktur, als auch landwirtschaftliche Produktionsstätten schwer getroffen.

Zitrus- Kaki- und Traubenanlagen im Raum Valencia wurden größtenteils zerstört, Felder und Betriebsgebäude geflutet bzw. wurden unbefahrbar (*betroffen ca. 20.000 ha*)

In der Region Almeria gab es gravierende Sachschäden im geschützten Anbau, im Besonderen bei Fruchtgemüse wie Paprika, Zucchini und Gurken. Ca. 3.400-4.400 ha sind betroffen. Almeria (Provinz Andalusien) verfügt über die größte Konzentration von Gewächshäusern weltweit. Auf Tausenden von Hektar (31.000 Hektar, Größe von 43.000 Fußballfeldern) werden frische Obst- und Gemüseprodukte für den europäischen Markt angebaut. Traditionell gibt es während der Wintermonate in ganz Mittel- Nord- und Osteuropa eine hohe Abhängigkeit von spanischen Obst und Gemüse.

Die letzte Meldung von offizieller Seite lautete sinngemäß, dass die spanische Winterkampagne planmäßig abgewickelt werden kann. Europäische Zielmärkte (*Anm. auch Österreich*) sollen nach Möglichkeit im vollen Umfang bedient werden. Die Schadenserhebung läuft nach wie vor.

Flexibilität von Seiten des Handels ist jedenfalls gefragt. Allfällige Fehlartikel könnten mit Waren aus anderen Teilen Spaniens sowie aus Italien, Nordafrika, Griechenland, Türkei und Übersee substituiert werden. Billiger wird es freilich nicht mehr.

Erneut zeigt sich die Vulnerabilität der europäischen Obst- und Gemüseproduktion gegenüber den Auswirkungen des Klimawandels. Wirkungsvolle Strategien werden daher, auch hierzulande, immer wichtiger.

Vorjährige Golden Delicious dämpfen durchschnittlichen Abgabepreis von Tafeläpfeln

Die heimische Apfelernte ging im Oktober in die Schlussphase über. Regional begrenzt gab es da oder dort mehr Ausbeute als von Experten ursprünglich angenommen. Dennoch blicken wir zum langjährigen Vergleich auf eine höchst unterdurchschnittliche Ernte 2024. Absolute Zahlen zur Ertragerhebung werden Mitte Dezember veröffentlicht.

Der durchschnittliche Apfelpreis präsentierte sich im Oktober zum Vormonat mit 1,21 EUR/kg annähernd unverändert. Vor allem schwache Abflüsse von vorjährigen Golden Delicious dämpften zuletzt den progressiven Aufwärtstrend.

II PREISBERICHT ÖSTERREICH

A) Gemüse/Obst – Erzeugerpreise NÖ

Häufigste Erzeugerpreise Niederösterreich, exkl. USt.

| Erzeugnis/Woche (in Euro je dt, netto) | KW 40 | | KW 41 | | KW 42 | | KW 43 | |
|--|-------|-------|-------|-------|-------|-------|-------|-------|
| | von | bis | von | bis | von | bis | von | bis |
| Zwiebel lose, sortiert in Kisten, Ernte 2024 | 20,00 | 23,00 | 20,00 | 23,00 | 20,00 | 23,00 | 20,00 | 23,00 |
| Karotten 5 kg Sack, ab Rampe, Ernte 2024 | 55,00 | 65,00 | 55,00 | 65,00 | 55,00 | 65,00 | 55,00 | 65,00 |
| Kraut weiß, je Stück | 45,00 | 55,00 | 45,00 | 55,00 | 45,00 | 55,00 | 45,00 | 55,00 |
| Sellerie 5 kg Sack, ab Rampe, Ernte 2024 | 85,00 | 90,00 | 85,00 | 90,00 | 85,00 | 90,00 | 85,00 | 90,00 |
| Himbeeren, je kg, Ab Hof, Straße (inkl. Ust.) | 8,00 | 14,00 | 8,00 | 14,00 | 8,00 | 14,00 | 8,00 | 14,00 |
| Zwetschken, je kg, Ab Hof, Straße (inkl. Ust.) | 2,00 | 3,20 | - | - | - | - | - | - |
| Sommeräpfel, je kg, Ab Hof, Straße (inkl. Ust.) | 1,60 | 2,80 | 1,60 | 2,80 | 1,60 | 2,80 | 1,60 | 2,80 |
| Sommerbirnen, je kg, Ab Hof, Straße (inkl. Ust.) | 1,80 | 2,80 | 1,80 | 2,80 | 1,80 | 2,80 | 1,80 | 2,80 |
| Verarbeitungsobst, je kg, inkl.Ust. | 0,20 | 0,28 | 0,22 | 0,30 | 0,20 | 0,28 | 0,20 | 0,28 |

Quelle: LK NÖ
 (-) keine Daten verfügbar

B) Kartoffeln – Erzeugerpreise NÖ

Häufigste Erzeugerpreise Niederösterreich, exkl. USt.

| Kartoffeln (in Euro je dt, netto) | KW 40 | KW 41 | KW 42 | KW 43 |
|-----------------------------------|-------|-------|-------|-------|
| Vorwiegend festkochende Sorten | 30,00 | 30,00 | 30,00 | 30,00 |
| Festkochende Sorten | 30,00 | 30,00 | 30,00 | 30,00 |

Quelle: LK NÖ
 (-) keine Daten verfügbar

C) Apfel – Großhandelspreise* Ö

Durchschnittliche Großhandelspreise ab Rampe inkl. Sortierung und Verpackung, in EUR/kg exkl. USt., sämtliche Verkaufseinheiten

| Äpfel konventionell (Klasse I) | KW 40 | KW 41 | KW 42 | KW 43 | gew. Ø Oktober | +/- zu September in % |
|--------------------------------|-------|-------|-------|-------|-------------------|-----------------------------|
| Arlet | 1,14 | 1,16 | 1,13 | 1,14 | 1,14 | -1 |
| Boskoop | - | 1,48 | 1,49 | 1,38 | 1,45 | 13 |
| Elstar | 1,35 | 1,34 | 1,38 | 1,30 | 1,34 | 2 |
| Gala | 1,31 | 1,26 | 1,27 | 1,25 | 1,27 | -3 |
| Golden Delicious | 0,72 | 0,76 | 0,77 | 0,63 | 0,72 | -19 |
| Granny Smith | 1,27 | 1,27 | 1,24 | 1,32 | 1,28 | 8 |
| Jonagold | 1,01 | 1,01 | 1,04 | 0,97 | 1,01 | -1 |
| Kronprinz Rudolf | 1,60 | 1,62 | 1,60 | - | 1,61 | 2 |
| Sonstige Sorten | 1,64 | 1,66 | 1,69 | 1,71 | 1,68 | 11 |
| Summe Äpfel konventionell | 1,28 | 1,21 | 1,23 | 1,12 | 1,21 | -1 |

| Äpfel biologisch (Klasse I,II) | KW 40 | KW 41 | KW 42 | KW 43 | gew. Ø Oktober | +/- zu September in % |
|--------------------------------|-------|-------|-------|-------|-------------------|-----------------------------|
| BIO-Arlet | 1,90 | 2,05 | 1,79 | 1,69 | 1,86 | 3 |
| BIO-Elstar | 1,98 | 2,01 | 1,96 | - | 1,98 | - |
| BIO-Gala | 1,74 | 1,88 | 1,95 | 2,04 | 1,90 | 5 |
| BIO-Golden Delicious | 1,09 | 1,32 | - | - | 1,21 | - |
| BIO-Pinova | - | 2,27 | 2,51 | 1,47 | 2,08 | - |
| BIO-Topaz | - | 1,78 | 1,78 | 1,85 | 1,80 | - |
| BIO-Sonstige Sorten | 2,36 | 3,24 | 3,52 | 2,74 | 2,97 | - |
| Summe Äpfel bio | 1,77 | 1,91 | 1,90 | 2,00 | 1,90 | 5 |

Quelle: AMA

* Vorläufig! In Folge von Nachmeldungen und Korrekturen kann es rückwirkend zu Preisänderungen kommen. (-) keine Daten verfügbar bzw. aus Datenschutz nicht zu veröffentlichen

Weitere Großhandelsabgabepreise von Obst und Gemüse finden Sie [hier](#)

D) Obst - Abgabepreise Inzersdorf

Auswahl Großhandelspreise Großgrünmarkt Wien in EUR/kg, exkl. USt., bei Abholung

| Produkt | Einheit | Ursprung | KW 40 | | KW 41 + 42 | | KW 43 + 44 | |
|---------------|---------|--------------|-------|-------|------------|-------|------------|-------|
| | | | von | bis | von | bis | von | bis |
| Äpfel | kg | Italien | 1,00 | 1,25 | 1,00 | 1,25 | 1,79 | 2,25 |
| | kg | Österreich | 1,63 | 1,81 | 1,63 | 1,81 | 1,63 | 2,05 |
| Bananen | kg | Südamerika | 1,17 | 1,19 | 1,17 | 1,19 | 1,14 | 1,17 |
| Birnen | kg | Türkei | 2,00 | 2,10 | 2,00 | 2,10 | 1,90 | 2,00 |
| | kg | Italien | - | - | - | - | 2,20 | 2,25 |
| Brombeeren | kg | Polen | 17,50 | 18,00 | 17,50 | 18,00 | - | - |
| | kg | Portugal | 24,80 | 25,50 | 24,80 | 25,50 | 24,40 | 26,30 |
| | kg | Spanien | 24,80 | 25,50 | 24,80 | 25,50 | 24,40 | 26,30 |
| Erdbeeren | kg | Belgien | 14,80 | 15,70 | 14,80 | 15,70 | 8,88 | 15,70 |
| | kg | Polen | 8,00 | 8,50 | 8,00 | 8,50 | - | - |
| Heidelbeeren | kg | Argentinien | 23,80 | 24,60 | 23,80 | 24,60 | 18,80 | 19,50 |
| | kg | Marokko | 11,20 | 12,50 | 11,20 | 12,50 | - | - |
| Himbeeren | kg | Marokko | 22,80 | 23,50 | 22,80 | 23,50 | 20,80 | 21,50 |
| | kg | Portugal | 22,80 | 23,50 | 22,80 | 23,50 | 20,80 | 21,50 |
| | kg | Polen | 11,25 | 12,30 | 11,25 | 12,30 | - | - |
| Maroni | kg | Italien | 7,00 | 7,50 | 7,00 | 7,50 | 5,60 | 6,00 |
| Mandarinen | kg | Südafrika | - | - | - | - | 2,40 | 2,50 |
| Nektarinen | kg | Türkei | 2,00 | 2,15 | 2,00 | 2,15 | - | - |
| Orangen | kg | Griechenland | 2,75 | 2,80 | 2,75 | 2,80 | 2,80 | 2,85 |
| | kg | Spanien | 1,70 | 3,00 | 1,70 | 3,00 | 1,45 | 3,00 |
| | kg | Südafrika | 1,67 | 1,75 | 1,67 | 1,75 | 1,53 | 1,67 |
| Pfirsich | kg | Türkei | 2,00 | 2,20 | 2,00 | 2,20 | 1,55 | 1,60 |
| | kg | Spanien | 3,15 | 3,30 | 3,15 | 3,30 | - | - |
| Pflaumen | kg | Italien | 2,90 | 3,50 | 2,90 | 3,50 | 3,65 | 3,80 |
| Satsumas | kg | Honduras | - | - | - | - | 1,23 | 1,25 |
| Trauben | kg | Brasilien | - | - | - | - | 5,50 | 6,00 |
| | kg | Türkei | 3,20 | 3,60 | 3,20 | 3,60 | 3,20 | 3,60 |
| | kg | Italien | 2,80 | 3,80 | 2,80 | 3,80 | 3,50 | 4,80 |
| | kg | Spanien | 3,50 | 3,80 | 3,50 | 3,80 | - | - |
| Wassermelonen | kg | Brasilien | 1,55 | 1,60 | 1,55 | 1,60 | 1,49 | 1,52 |
| Zuckermelonen | Stk | Italien | 1,35 | 1,40 | 1,35 | 1,40 | 1,30 | 1,60 |
| | Stk | Spanien | 1,55 | 1,60 | 1,55 | 1,60 | - | - |
| | Stk | Türkei | 0,80 | 1,50 | 0,80 | 1,50 | 1,00 | 1,50 |

 Quelle: MA 59, <https://www.wien.gv.at/wirtschaft/betriebe/maerkte/grossmarkt> (-) keine Daten verfügbar

E) Gemüse, Kartoffeln - Abgabepreise Inzersdorf

Auswahl Großhandelspreise Großgrünmarkt Wien in EUR/kg, exkl. USt, bei Abholung

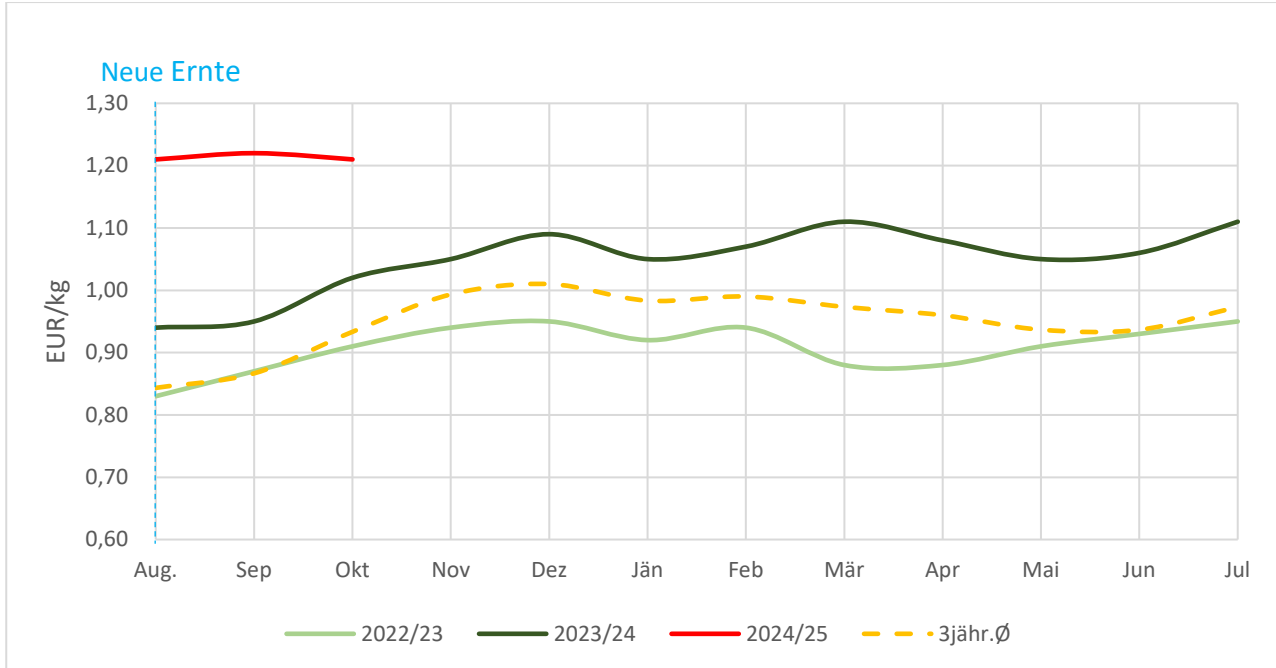
| Produkt | Einheit | Ursprung | KW 40 | | KW 41 + 42 | | KW 42 + 43 | |
|---------------|---------|-------------|-------|-------|------------|-------|------------|-------|
| | | | von | bis | von | bis | von | bis |
| Brokkoli | Stk | Polen | 1,45 | 1,50 | 1,45 | 1,50 | 1,45 | 1,50 |
| Chinakohl | kg | Deutschland | 1,40 | 1,45 | 1,40 | 1,45 | 1,45 | 1,48 |
| | kg | Österreich | 1,80 | 1,85 | 1,80 | 1,85 | 1,35 | 1,38 |
| Eisbergsalat | Stk | Niederlande | 0,83 | 0,85 | 0,83 | 0,85 | 1,10 | 1,12 |
| | Stk | Italien | - | - | - | - | 1,10 | 1,12 |
| | Stk | Spanien | - | - | - | - | 0,90 | 0,93 |
| | Stk | Österreich | 1,52 | 1,55 | 1,52 | 1,55 | - | - |
| Gelbe Rüben | kg | Österreich | 1,25 | 1,28 | 1,25 | 1,28 | 1,22 | 1,25 |
| Gemüsepaprika | kg | Belgien | 2,70 | 2,90 | 2,70 | 2,90 | - | - |
| | kg | Niederlande | 2,03 | 4,84 | 2,03 | 4,84 | 2,98 | 3,72 |
| | kg | Spanien | - | - | - | - | 1,90 | 2,70 |
| | kg | Türkei | 2,00 | 3,25 | 2,00 | 3,25 | 2,20 | 3,25 |
| Gurken | Stk | Belgien | 0,85 | 0,88 | 0,85 | 0,88 | - | - |
| | Stk | Spanien | - | - | - | - | 0,48 | 0,95 |
| | Stk | Österreich | 0,87 | 1,10 | 0,87 | 1,10 | - | - |
| Karfiol | Stk | Deutschland | 2,60 | 2,70 | 2,60 | 2,70 | 2,00 | 2,35 |
| | Stk | Österreich | 2,60 | 2,70 | 2,60 | 2,70 | 2,20 | 2,35 |
| | Stk | Polen | 1,67 | 2,70 | 1,67 | 2,70 | 1,75 | 2,30 |
| Kartoffeln | kg | Österreich | 1,00 | 1,75 | 1,00 | 1,75 | 0,85 | 1,85 |
| Karotten | kg | Österreich | - | - | 1,00 | 1,75 | 1,00 | 1,60 |
| | kg | Italien | 1,15 | 1,17 | 1,15 | 1,17 | 1,15 | 1,17 |
| Knoblauch | kg | China | 4,00 | 4,20 | 4,00 | 4,20 | 4,00 | 4,25 |
| | kg | Spanien | 5,96 | - | 5,96 | - | 5,96 | 6,13 |
| Kohl | kg | Österreich | 1,00 | 1,05 | 1,00 | 1,05 | 1,70 | 1,75 |
| | kg | Deutschland | - | - | - | - | 2,00 | 2,08 |
| | kg | Polen | 1,60 | 1,65 | 1,60 | 1,65 | - | - |
| Kohlrabi | Stk | Österreich | 1,03 | 1,05 | 1,03 | 1,05 | 0,94 | 0,95 |
| | Stk | Deutschland | - | - | - | - | 0,63 | 0,68 |
| | Stk | Ungarn | 0,70 | 0,75 | 0,70 | 0,75 | - | - |
| Kopfsalat | Stk | Österreich | 1,30 | 1,35 | 1,30 | 1,35 | 1,30 | 1,35 |
| | Stk | Deutschland | 1,10 | 1,13 | 1,10 | 1,13 | - | - |
| Kürbis | kg | Österreich | 1,25 | 1,30 | 1,25 | 1,30 | 1,20 | 1,25 |
| | kg | Italien | 0,80 | 0,85 | 0,80 | 0,85 | 0,80 | 0,85 |
| Paradeiser | kg | Belgien | 2,80 | 3,08 | 2,80 | 3,08 | 3,15 | 3,21 |
| | kg | Niederlande | 1,90 | 2,15 | 1,90 | 2,15 | - | - |
| | kg | Österreich | 3,88 | 4,02 | 3,88 | 4,02 | 3,75 | 3,88 |
| Pastinaken | kg | Polen | 2,70 | 2,80 | 2,70 | 2,80 | 2,50 | 2,60 |
| Radieschen | Bund | Deutschland | 0,60 | 0,65 | 0,60 | 0,65 | 0,60 | 0,64 |
| | Bund | Österreich | 0,85 | 0,90 | 0,85 | 0,90 | 0,80 | 0,85 |
| Rotkraut | kg | Österreich | 1,15 | 1,18 | 1,15 | 1,18 | 1,12 | 1,15 |
| | kg | Polen | 0,75 | 0,79 | 0,75 | 0,79 | 0,75 | 0,78 |
| Rote Rüben | kg | Frankreich | - | - | - | - | 1,03 | 1,05 |
| | kg | Polen | 0,70 | 1,00 | 0,70 | 1,00 | 0,70 | 1,00 |
| Sellerie | kg | Österreich | 1,30 | 1,34 | 1,30 | 1,34 | 1,25 | 1,30 |
| Vogerlsalat | kg | Spanien | 12,85 | 13,40 | 12,85 | 13,40 | 11,50 | 12,00 |
| Weißkraut | kg | Österreich | 1,03 | 1,05 | 1,03 | 1,05 | 0,55 | 1,05 |
| | kg | Türkei | 1,30 | 1,40 | 1,30 | 1,40 | 1,28 | 1,30 |
| Zwiebel | kg | Österreich | 0,45 | 1,25 | 0,45 | 1,25 | 0,40 | 1,10 |

 Quelle: MA 59, <https://www.wien.gv.at/wirtschaft/betriebe/maerkte/grossmarkt/> (-) keine Daten verfügbar

III GRAFIKEN ÖSTERREICH

F) Apfel – Preisentwicklung Österreich

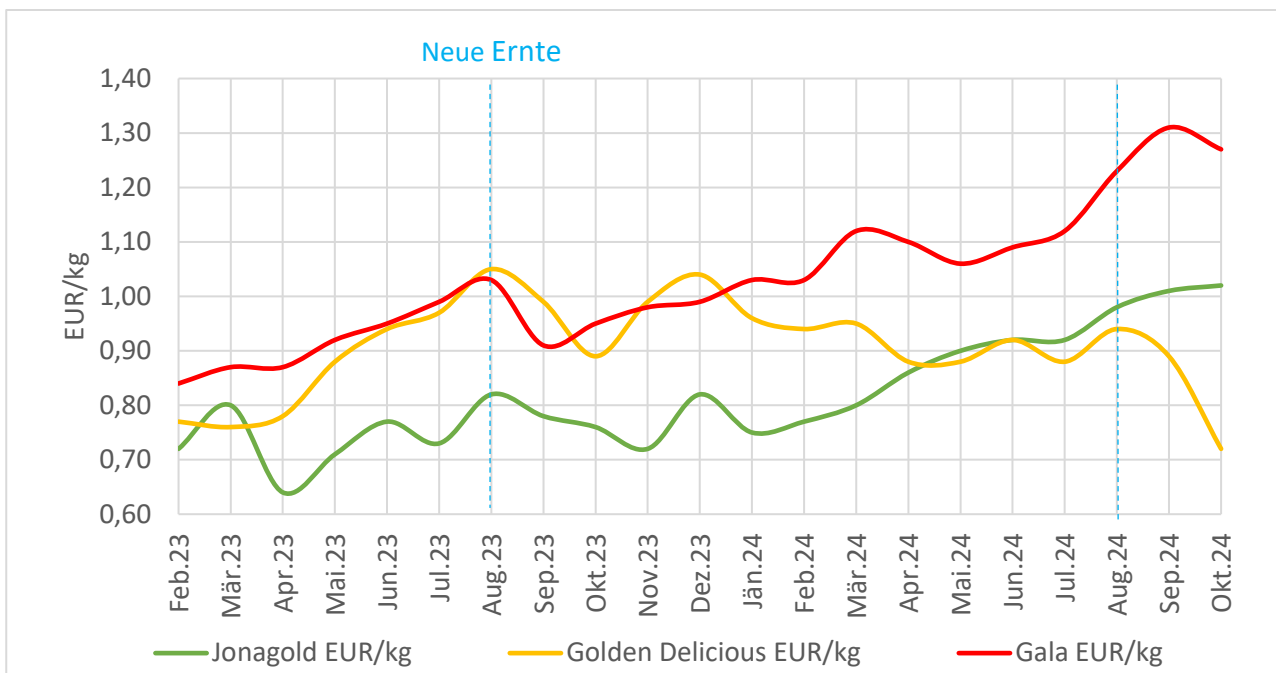
Durchschnittlicher, gewichteter Großhandelspreis, konventionell, ab Rampe in EUR/kg, ohne USt., Klasse I, sämtliche Verkaufseinheiten



Quelle AMA

G) Apfel – Preisentwicklung ausgewählter Sorten

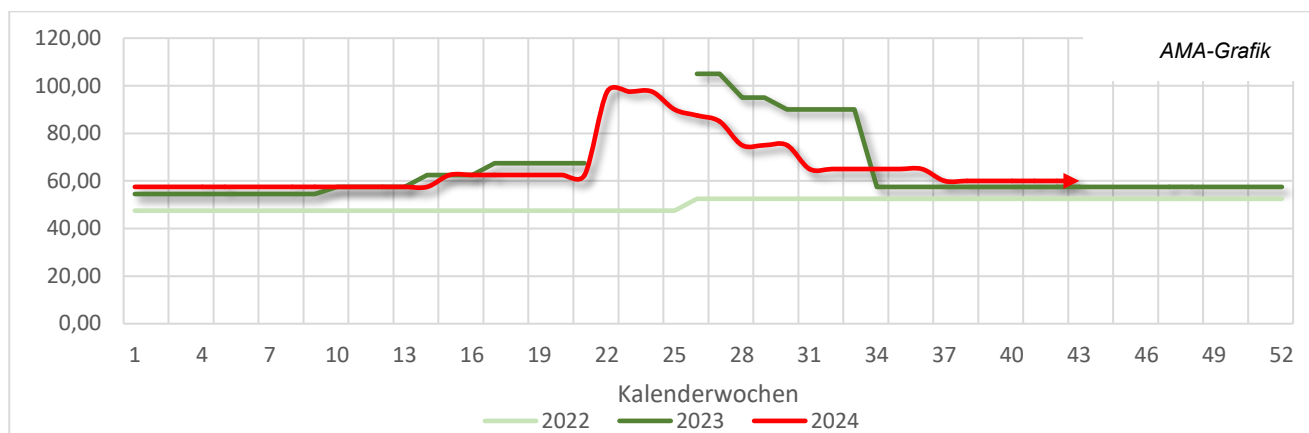
Großhandelspreis ab Rampe Klasse I, konventionell, inkl. Verpackung und Sortierung, exkl. USt., sämtliche Verkaufseinheiten in EUR/kg



Quelle AMA

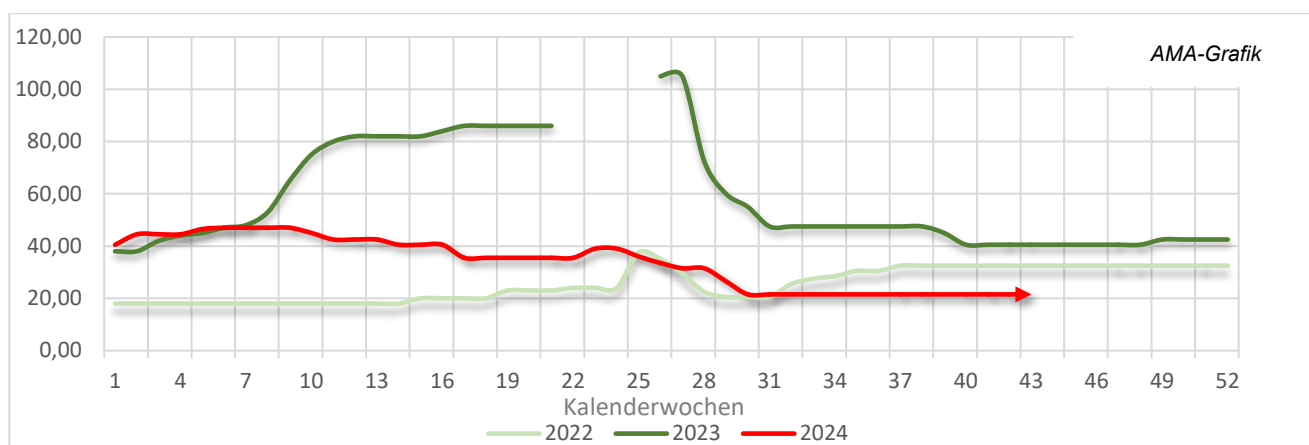
H) Karotten – Erzeugerpreise NÖ

Preise ab Rampe in EUR/dt, exkl. USt., gängigste Größensortierung



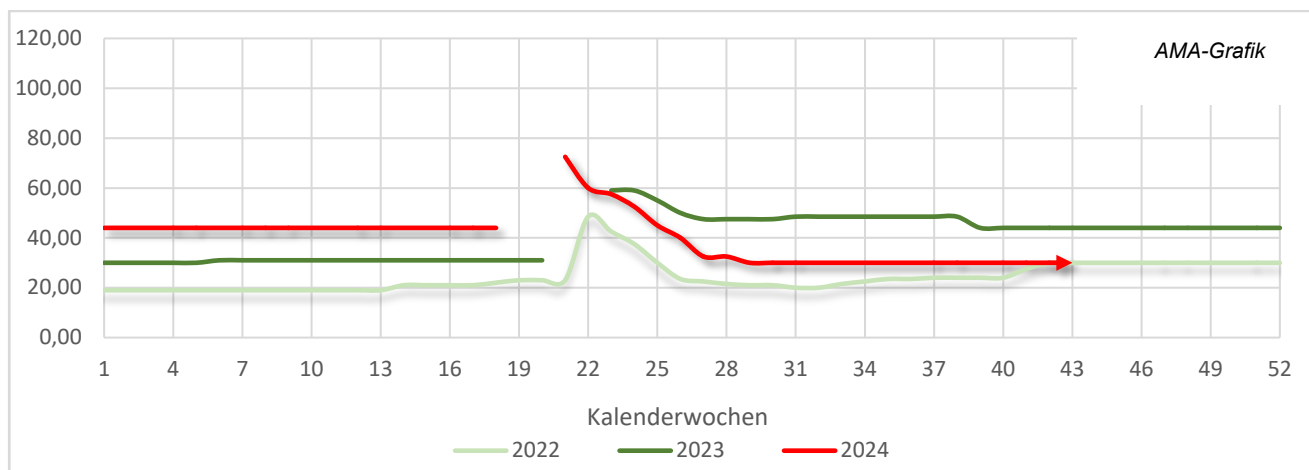
I) Zwiebel – Erzeugerpreise NÖ

Preise ab Rampe in EUR/dt, exkl. USt., gängigste Größensortierung



J) Erdäpfel – Erzeugerpreise NÖ

Preise ab Rampe in EUR/dt, exkl. USt., gängigste Größensortierung



Quelle: LK NÖ

IV APFELLAGERSTAND

K) AMA- Lagerstand Apfel* – konventionell und biologisch

Konventionell & biologisch in Tonnen, alle Bundesländer

| Sorten** | 01.09.2024 | Abwei- chung in t | 01.10.2024 | Abweichung in % |
|------------------|------------|----------------------|------------|--------------------|
| Arlet | 241 | 267 | 508 | 111 |
| Braeburn | | 2.816 | 2.816 | - |
| Elstar | | 1.733 | 1.733 | - |
| Gala | 7.674 | 8.427 | 16.101 | 110 |
| Golden Delicious | 10.135 | 1.561 | 11.696 | 15 |
| Granny Smith | 214 | 472 | 686 | 221 |
| Idared | | 425 | 425 | - |
| Jonagold | | 1.648 | 1.648 | - |
| Kronprinz Rudolf | | 1.359 | 1.359 | - |
| Pinova | | 552 | 552 | - |
| Topaz | | 2.463 | 2.463 | - |
| Sonstige Äpfel | 4.408 | -557 | 3.851 | -13 |
| SUMME Apfel | 33.204 | 19.354 | 52.558 | 58 |

Quelle: AMA

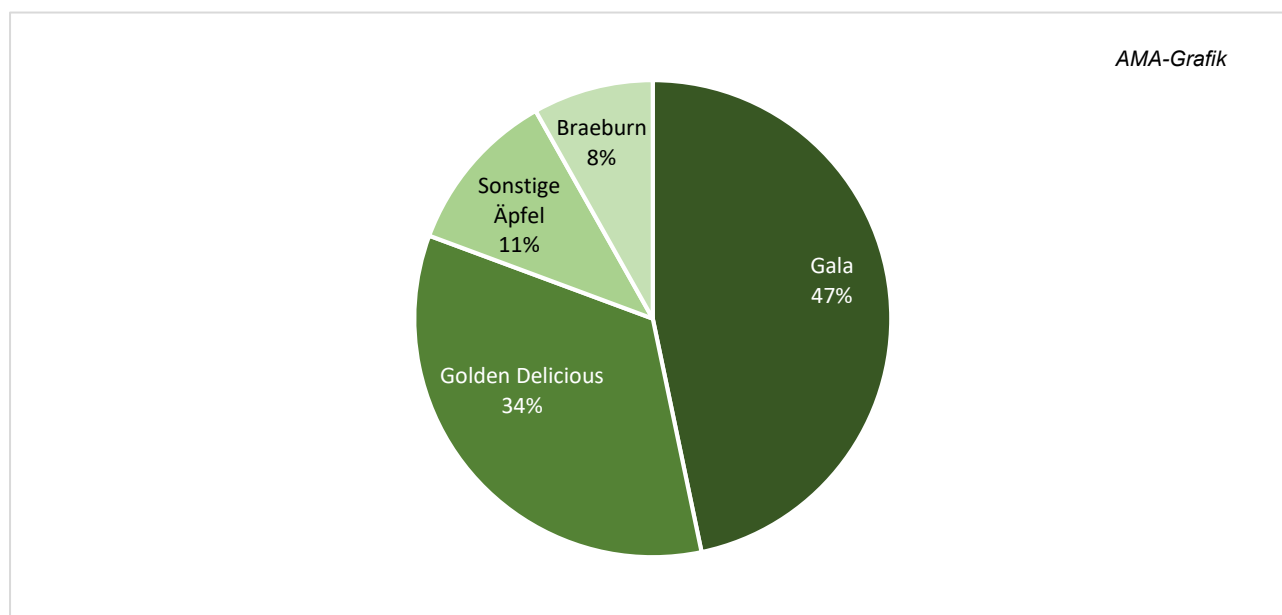
(-) keine Daten verfügbar bzw. aus Datenschutz nicht zu veröffentlichen

* In Folge von Nachmeldungen und Systemumstellung kann es rückwirkend zu Änderungen und Mengenverschiebungen kommen.

** aus Datenschutzgründen nicht alle erfassten Sorten tabellarisch angeführt

L) AMA- Lagerstand Apfel Oktober

Anteile Tafeläpfel aus Erwerbsanlagen (bio. u. konv.) sortenrein in %



Quelle: AMA

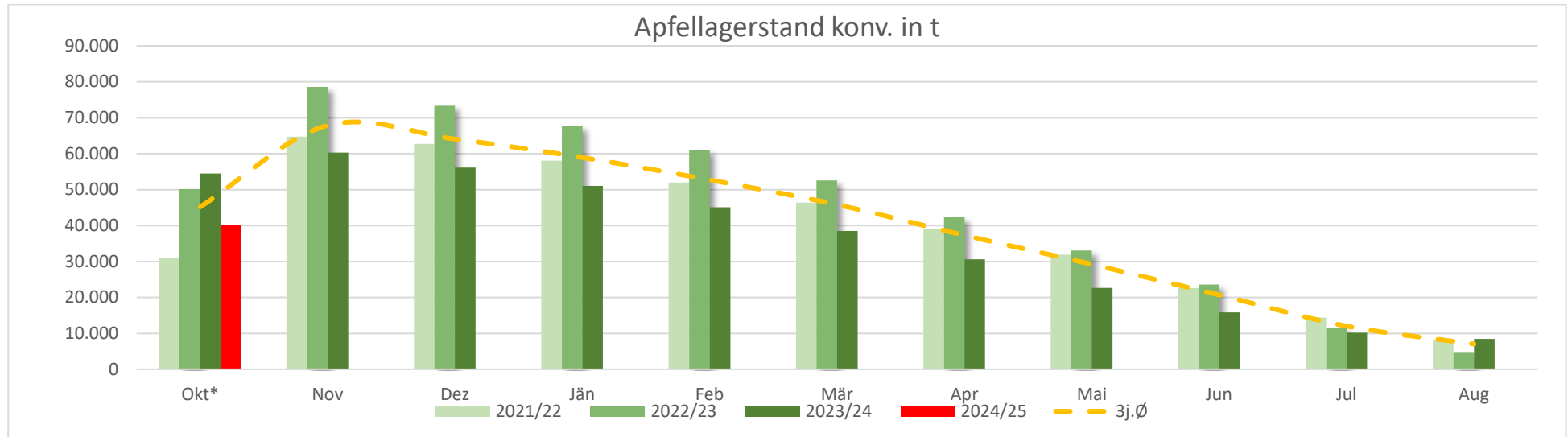
M) Österreich – Lagerbestand Jahresvergleich

Jahresvergleich von Tafeläpfeln, konventionell in Tonnen

| Wirtschaftsjahr | Okt* | Nov | Dez | Jän | Feb | Mär | Apr | Mai | Jun | Jul | Aug | Sep |
|-----------------|---------------|---------|---------|---------|---------|--------|--------|--------|--------|--------|--------|--------|
| 2015/16 | - | 137.914 | 132.697 | 119.920 | 106.710 | 91.978 | 74.651 | 57.471 | 42.139 | 30.121 | 19.773 | 9.359 |
| 2016/17 | - | 39.017 | 35.942 | 31.773 | 26.765 | 21.900 | 15.553 | 12.256 | 6.630 | 3.825 | 1.995 | 280 |
| 2017/18 | - | 73.850 | 66.452 | 57.511 | 48.753 | 38.813 | 27.983 | 20.097 | 11.403 | 5.082 | 952 | 352 |
| 2018/19 | - | 137.964 | 129.999 | 91.970 | 84.368 | 84.070 | 66.762 | 53.454 | 39.083 | 27.356 | 17.898 | 7390 |
| 2019/20 | 46.990 | 85.455 | 80.489 | 71.922 | 65.465 | 53.998 | 41.540 | 29.674 | 19.273 | 11.250 | 3.244 | 1.550 |
| 2020/21 | 44.397 | 72.567 | 69.245 | 64.381 | 57.556 | 50.513 | 41.624 | 33.051 | 24.106 | 16.192 | 9.631 | 4368 |
| 2021/22 | 31.074 | 64.723 | 62.698 | 58.044 | 52.012 | 46.380 | 39.027 | 31.920 | 22.618 | 14.392 | 8.029 | 3.684 |
| 2022/23 | 50.090 | 78.592 | 73.335 | 67.682 | 60.981 | 52.586 | 42.273 | 33.030 | 23.596 | 11.519 | 4.599 | - |
| 2023/24 | 54.455 | 60.295 | 56.152 | 51.034 | 45.116 | 38.478 | 30.590 | 22.685 | 15.828 | 10.150 | 8.475 | 25.770 |
| 2024/25 | 40.076 | | | | | | | | | | | |
| 3j.Ø | 45.206 | 67.870 | 64.061 | 58.920 | 52.703 | 45.815 | 37.297 | 29.212 | 20.681 | 12.020 | 7.034 | 9.818 |

* (-) keine Daten verfügbar bzw. nicht veröffentlich

*** In Folge von Nachmeldungen und Erntewechsel kann es rückwirkend zu Änderungen und Mengenverschiebungen kommen, Aufgrund Saisonwechsel Sept. nicht zu veröffentlichen



Quelle: AMA (aufgrund Saisonwechsel Sept. nicht zu veröffentlichen)

V AUSSENHANDEL**N) Ausfuhren – Einfuhren**

in Wert, alle Länder

| Wert in 1.000 EUR | AUSFUHR | | | EINFUHR | | |
|---|----------------|----------------|-----------|----------------|------------------|-----------|
| | 01-08.2023 | 01-08.2024 | +/- in % | 01-08.2023 | 01-08.2024 | +/- in % |
| K07: Gemüse, Pflanzen, Wurzeln u.Knollen f.Ernährungszwecke | 162.065 | 148.323 | -8 | 551.577 | 607.887 | 10 |
| K0701: Kartoffeln frisch o gekühlt | 8.406 | 11.188 | 33 | 27.157 | 47.591 | 75 |
| K0702: Tomaten frisch o gekühlt | 27.733 | 18.988 | -32 | 87.425 | 79.289 | -9 |
| K07031019: Andere Speisezwiebeln, frisch od. gekühlt | 33.211 | 26.374 | -21 | 8.420 | 10.686 | 27 |
| K07061000: Karotten, Speiserüben usw., frisch oder gekühlt | 4.842 | 5.502 | 14 | 6.509 | 9.204 | 41 |
| K0707: Gurken frisch o gekühlt | 10.834 | 7.614 | -30 | 29.345 | 29.409 | 0 |
| K07092000: Spargel, frisch oder gekühlt | 966 | 1.273 | 32 | 15.646 | 17.995 | 15 |
| K07096010: Gemüsepaprika, frisch oder gekühlt | 8.439 | 6.010 | -29 | 60.277 | 64.792 | 7 |
| K08: Genießb. Früchte u.Nüsse; Schalen v.Zitrusfr.od.Melonen | 219.767 | 266.915 | 21 | 937.303 | 1.113.695 | 19 |
| K0803: Bananen frisch o getrocknet | 6.262 | 4.734 | -24 | 102.304 | 99.151 | -3 |
| K08043000: Ananas, frisch od. getrocknet | 1.596 | 4.580 | 187 | 12.709 | 14.204 | 12 |
| K08044000: Avocadofrüchte, frisch od. getrocknet | 1.271 | 487 | -62 | 29.199 | 35.140 | 20 |
| K0805: Zitrusfrüchte frisch o getrocknet | 8.609 | 7.999 | -7 | 109.035 | 116.985 | 7 |
| K08071100: Wassermelonen, frisch | 6.537 | 4.624 | -29 | 40.976 | 44.530 | 9 |
| K08071900: Andere Melonen, frisch | 920 | 688 | -25 | 13.100 | 14.145 | 8 |
| K08081010: Mostäpfel, frisch, vom 16.09.-15.12. | 379 | 121 | -68 | 267 | 1.056 | 295 |
| K08081080: Äpfel, frisch | 39.170 | 28.028 | -28 | 12.436 | 15.057 | 21 |
| K08083090: Birnen, frisch | 1.155 | 958 | -17 | 14.377 | 17.897 | 24 |
| K08091000: Aprikosen/Marillen, frisch | 6.014 | 8.228 | 37 | 25.826 | 30.050 | 16 |

Quelle: Statistik Austria
 (-) keine Daten verfügbar

O) Ausfuhren – Einfuhren

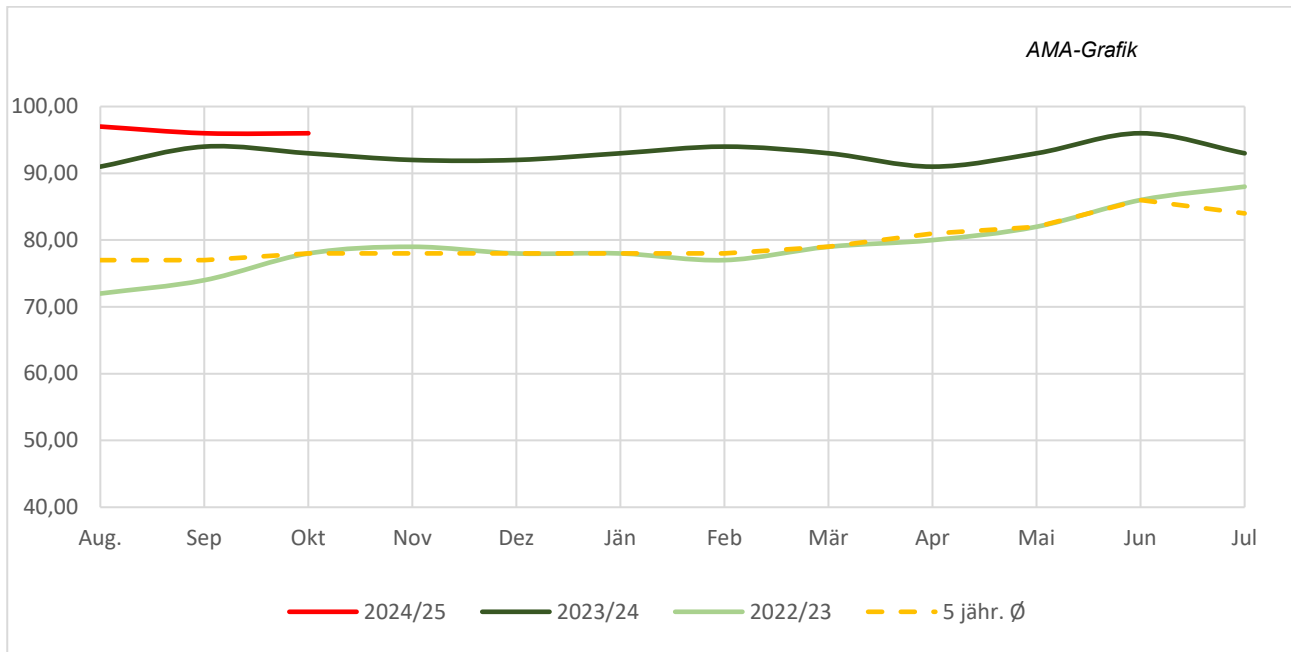
in Menge, alle Länder

| Menge in 1.000 kg | AUSFUHR | | | EINFUHR | | |
|---|----------------|----------------|-----------|----------------|----------------|-----------|
| | 01-08.2023 | 01-08.2024 | +/- in % | 01-08.2023 | 01-08.2024 | +/- in % |
| K07: Gemüse, Pflanzen, Wurzeln u.Knollen f.Ernährungszwecke | 158.560 | 150.619 | -5 | 345.312 | 394.838 | 14 |
| K0701: Kartoffeln frisch o gekühlt | 25.104 | 21.871 | -13 | 84.784 | 112.119 | 32 |
| K0702: Tomaten frisch o gekühlt | 14.238 | 11.094 | -22 | 41.462 | 40.978 | -1 |
| K07031019: Andere Speisezwiebeln, frisch od. gekühlt | 49.748 | 55.652 | 12 | 6.691 | 9.425 | 41 |
| K07061000: Karotten, Speiserüben usw., frisch oder gekühlt | 10.603 | 8.600 | -19 | 7.509 | 12.844 | 71 |
| K0707: Gurken frisch o gekühlt | 8.772 | 6.106 | -30 | 19.712 | 20.407 | 4 |
| K07092000: Spargel, frisch oder gekühlt | 129 | 166 | 28 | 2.488 | 2.989 | 20 |
| K07096010: Gemüsepaprika, frisch oder gekühlt | 3.916 | 2.733 | -30 | 22.825 | 24.370 | 7 |
| K08: Genießb. Früchte u.Nüsse; Schalen v.Zitrusfr.od.Melonen | 103.099 | 102.152 | -1 | 503.254 | 560.643 | 11 |
| K0803: Bananen frisch o getrocknet | 4.681 | 3.505 | -25 | 101.808 | 99.227 | -3 |
| K08043000: Ananas, frisch od. getrocknet | 859 | 1.294 | 51 | 12.766 | 13.431 | 5 |
| K08044000: Avocadofrüchte, frisch od. getrocknet | 302 | 101 | -67 | 9.783 | 10.891 | 11 |
| K0805: Zitrusfrüchte frisch o getrocknet | 5.705 | 5.811 | 2 | 85.188 | 91.302 | 7 |
| K08071100: Wassermelonen, frisch | 7.678 | 5.461 | -29 | 44.984 | 51.113 | 14 |
| K08071900: Andere Melonen, frisch | 514 | 466 | -9 | 9.077 | 9.892 | 9 |
| K08081010: Mostäpfel, frisch, vom 16.09.-15.12. | 1.849 | 442 | -76 | 1.736 | 3.778 | 118 |
| K08081080: Äpfel, frisch | 41.883 | 26.435 | -37 | 26.830 | 18.155 | -32 |
| K08083090: Birnen, frisch | 665 | 565 | -15 | 12.950 | 15.367 | 19 |
| K08091000: Aprikosen/Marillen, frisch | 1.961 | 2.920 | 49 | 12.752 | 14.145 | 11 |

Quelle: Statistik Austria
 (-) keine Daten verfügbar

P) Apfel – Großhandelspreise EU4

Basis: Repräsentative Märkte/Großhandelspreise in EUR/dt, exkl. USt., der größten Produzenten (IT, PL, DE, FR)



Quelle: [Europäische Kommission](#) (Stand: 21.11.2024)

*Wir wünschen allen Leser:innen besinnliche Festtage,
Gesundheit und ein erfolgreiches Neues Jahr*



Der Marktbericht Obst und Gemüse erscheint monatlich.

Dieser Bericht ist auf der Webseite der
Agrarmarkt Austria (www.ama.at) im Internet verfügbar.

Die nächste Ausgabe wird voraussichtlich Ende Dezember erscheinen.

Impressum

Informationen gemäß § 5 E-Commerce Gesetz und Offenlegung gemäß § 25 Mediengesetz

Medieninhaber, Herausgeber, Vertrieb: Agrarmarkt Austria

Redaktion: GBI/Abt 03 – Referat 08

Dresdner Straße 70

1200 Wien

UID-Nr.: ATU16305503

Telefon: +43 50 3151- 0

Fax: +43 50 3151- 299

E-Mail: office@ama.gv.at

Vertretungsbefugt:

- Mag.^a Lena Karasz, Vorstandsmitglied für den Geschäftsbereich I
- Dipl.-Ing. Günter Griesmayr, Vorstandsvorsitzender und Vorstandsmitglied für den Geschäftsbereich II

Die Agrarmarkt Austria ist eine gemäß § 2 AMA-Gesetz 1992, BGBl. Nr. 376/1992, eingerichtete juristische Person öffentlichen Rechts, deren Aufgaben in § 3 leg. cit. festgelegt sind. Sie unterliegt gemäß § 25 leg. cit. der Aufsicht des gemäß Bundesministeriengesetz 1986, BGBl. Nr. 76/1986, für Landwirtschaft zuständigen Mitglieds der Bundesregierung.

Hersteller: Eigendruck

Bildnachweis: Open Source

Verlagsrechte: Die in dieser Broschüre veröffentlichten Beiträge sind urheberrechtlich geschützt. Alle Rechte sind vorbehalten. Nachdruck und Auswertung der von der AGRARMARKT AUSTRIA erhobenen Daten sind mit Quellenangabe gestattet. Alle Angaben ohne Gewähr.

Im Sinne des Gleichheitsgrundsatzes haben die Ausführungen in gleicher Weise für alle Geschlechter Geltung.