



AMA
AgrarMarkt Austria

K-Ö
Gemäß des § 3 Abs. 1 Z 1 des AMA-Gesetzes 1992 (BGBl. Nr. 376/1992 i. d. g. F.)
Zertifiziertes Qualitätsmanagement-System nach ÖNORM EN ISO 9001 REG. Nr. 01537/0
Zertifiziertes Informationssicherheits-Managementsystem nach ÖNORM ISO/IEC 27001 REG Nr. 35/0
Zertifiziertes Umweltmanagement-System nach EMAS REG Nr. AT-000680 und ÖNORM EN ISO 14001 REG Nr. 02982/0

www.ama.at



Marktbericht

VIEH UND FLEISCH | 50. Woche | 13.12.2021 – 19.12.2021

50. AUSGABE 2021

Marktübersicht
Preisbericht Österreich
Markt Österreich
Markt und Preise international

I N H A L T

I.....	MARKTÜBERSICHT	3
II.....	PREISBERICHT ÖSTERREICH	5
	A) Preisbericht	5
	B) Preisbericht – Zukauf EU	8
III.....	MARKT ÖSTERREICH	9
	C) Daten aus der Rinderdatenbank	9
	D) Lebendvermarktung von Nutzkälbern, Jung -und Jährlingsrindern in Österreich	10
	E) Zuchtrinderverkäufe	10
IV.....	GRAFIK ÖSTERREICH	11
	F) Schlachtstierpreise (E-P)	11
	G) Schlachtkalbinnenpreise (E-P)	11
	H) Schlachtkuhpreise (E-P)	11
	I) Schweinehälftenpreise (S-P)	12
	J) Vergleich der Notierungspreise für Ferkel bzw. Schweine	12
	K) Schlachtkälberpreise	12
V.....	MARKT UND PREISE INTERNATIONAL	13
	L) EU-Preisspiegel für Schlachtvieh	13
	M) Preisentwicklung diverser Länder für Schlachtvieh	19

I MARKTÜBERSICHT

Schlachtkuhpreise setzten Abwärtstrend fort

Der durchschnittliche Auszahlungspreis der Schlachthöfe (E-P) für Jungstiere blieb in der Berichtswoche unverändert bei EUR 4,54 je kg. Er lag um 14,9 % über dem Niveau des Vorjahres.

Für Schlachtkühe wurde um 9 Cent je kg weniger bezahlt. Der Preis lag bei EUR 3,01 je kg und um 24,4 % über dem Vorjahresniveau.

Der Preis für Kalbinnen sank um 4 Cent je kg. Der Durchschnittspreis lag bei EUR 4,17 je kg und um 15,8 % über der Linie des Vorjahres.

Bei Schlachtkälbern sank der Preis um 12 Cent auf EUR 6,66 je kg. Im Vergleich zur Vorjahreswoche ergab das ein Minus von 0,7 %.

Preiserwartungen Rinder für die 51. KW

Laut ARGE Rind werden heimische Jungstiere aus Qualitätsprogrammen vom Lebensmitteleinzelhandel weiterhin sehr rege nachgefragt. Zudem haben die Öffnungsschritte in der Gastronomie auch die Nachfrage im Gastrogroßhandel etwas belebt. Die weitere Marktentwicklung nach den Feiertagen wird vor allem von den Rahmenbedingungen für Gastronomie und Wintertourismus abhängen. Die Preise für Jungstiere und Kalbinnen sind stabil. Bei Schlachtkühen wird von leicht höheren Angebotsmengen vor den Feiertagen berichtet. Die Exportnachfrage ist aufgrund des europaweit schwierigen Marktumfelds (bevorstehende Teil-Lockdowns in wichtigen Exportländern wie Holland oder Spanien) gedämpft. Die Schlachtkuhpreise geben nochmals nach. Die ARGE Rind empfiehlt eine verzögerte Schlachtkuhvermarktung, da üblicherweise ab Mitte Jänner die Nachfrage auch im Export wieder anzieht. Bei Schlachtkälbern sind die Vermarktungsschwerpunkte für die Feiertage weitgehend abgeschlossen. Die Preise sind stabil. Die Lage auf den europäischen Rindfleischmärkten ist weitgehend unverändert. In Deutschland pendelt das Angebot nach den höheren Mengen in den vergangenen Wochen wieder zurück. Der Druck auf die Märkte hat sich wesentlich abgeschwächt, die angemeldeten Schlachtrinder lassen sich problemlos absetzen. In allen Kategorien wird von überwiegend stabilen Preisen ausgegangen.

Nachfrageimpulse stützten Schweinemarkt

Der Durchschnittspreis (S-P) für Schlachtschweine sank in der Berichtswoche um 1 Cent je kg. Er lag bei EUR 1,56 je kg und um 9,1 % über dem Vorjahrespreis.

Der Schlachtpreis für Zuchtsauen stieg um 1 Cent auf EUR 0,83 je kg. Im Vergleich zum Vorjahr ergab das ein Minus von 15,3 %.

Laut Österreichischer Schweinebörse trugen die Impulse aus dem Weihnachtsgeschäft dazu bei, dass die entstandenen Überhänge tendenziell abgebaut wurden. Besonders hilfreich war die Lockerung der Covid-Restriktionen für Gastronomie und Hotellerie in den Schigebieten. Demzufolge zeigten sich die Unternehmen in der Fleischbranche zufrieden, auch das Personal schien wieder vollständig an Board zu sein. Für die Mäster nähert sich ein absolut unbefriedigendes Jahr mit niedrigen Erlösen und hohen Betriebsmittelpreisen dem Ende. Die Mastschweine-Notierung bleibt im Zeitraum 23. bis 29. Dezember unverändert bei EUR 1,45 je kg.

Ferkelüberhänge fast abgebaut

Auf dem österreichischen Ferkelmarkt setzte sich die Entspannungstendenz fort, wobei Unterschiede zwischen den Bundesländern bestanden. In Nieder- und Oberösterreich waren die Märkte nach Wochen schwierigster Absatzsituationen inzwischen beinahe vollständig geräumt. Die Ferkelnotierung bleibt in der 51. Kalenderwoche unverändert bei EUR 1,80 je kg.

Europaweit lief die Ferkelvermarktung zumeist zügig. Die Preise stiegen überwiegend.

EU-Schweinemarkt: Stabile Notierungen vor den Feiertagen

Die europäischen Schlachthöfe waren in der Berichtswoche nochmals mit der Produktion für die Feiertage beschäftigt. Dementsprechend hoch war die Nachfrage nach schlachtreifen Schweinen, die gut zum umfangreichen Angebot passte. Fast alle Notierungen verharrten auf dem Niveau der Vorwoche, lediglich Italien verzeichnete einen minimalen Anstieg.

Der deutsche Schweinemarkt wird mehrheitlich als ausgewogen beschrieben. Dennoch zahlen führende Schlachtunternehmen nach wie vor Hauspreise für Schweine ohne Vertragsbindung. Im Fleischhandel dominieren die typischen Weihnachtsartikel. Der Vereinigungspreis für Schlachtschweine bleibt bis zum 29. Dezember unverändert bei EUR 1,23 je kg.

II PREISBERICHT ÖSTERREICH

A) Preisbericht für die 50. Woche, 13. Dezember 2021 bis 19. Dezember 2021

1) Auszahlungspreise inkl. Zu- und Abschläge*) (EUR/kg, exkl. USt.) frei Schlachthof und Umsatzmengen (Stück) der meldepflichtigen Schlachthöfe, Herkunft Österreich

Österreich ¹⁾	49. Woche 21		50. Woche 21		Vorw. ±	50. KW 20
	EUR/kg	Stück	EUR/kg	Stück	EUR/kg	EUR/kg
Jungstiere U3	4,60	952	4,59	1.142	-0,01	3,99
Jungstiere R3	4,50	280	4,51	306	0,01	3,90
Jungstiere E-P	4,54	3.361	4,54	3.703	0,00	3,95
Ochsen U3	4,66	99	4,79	103	0,13	4,44
Ochsen R3	4,62	115	4,70	87	0,08	4,17
Ochsen E-P ⁴⁾	4,58	407	4,68	382	0,10	4,26
Kühe R3	3,25	257	3,18	375	-0,07	2,54
Kühe O3	3,01	80	2,92	151	-0,09	2,36
Kühe E-P	3,10	2.007	3,01	2.602	-0,09	2,42
Kalbinnen U3	4,35	450	4,32	478	-0,03	3,75
Kalbinnen R3	4,16	324	4,14	359	-0,02	3,51
Kalbinnen E-P	4,21	1.295	4,17	1.479	-0,04	3,60
Schweine S ²⁾	1,60	44.183	1,59	54.494	-0,01	1,47
Schweine E ²⁾	1,50	19.883	1,50	25.008	0,00	1,36
Schweine U ²⁾	1,50	1.135	1,34	1.264	0,01	1,15
Schweine S-P ²⁾	1,57	65.262	1,56	80.823	-0,01	1,43
Zuchtsauen	0,82	973	0,83	1.481	0,01	0,98
Kälber E-P ³⁾	6,78	629	6,66	791	-0,12	6,71
Jungrinder E-P ³⁾	5,02	185	5,05	248	0,03	4,88

Quelle: AMA

Niederösterreich	49. Woche 21		50. Woche 21		Vorw. ±	50. KW 20
	EUR/kg	Stück	EUR/kg	Stück	EUR/kg	EUR/kg
Jungstiere U3	4,58	179	4,56	222	-0,02	3,96
Jungstiere R3	4,50	67	4,46	71	-0,04	3,88
Jungstiere E-P	4,52	807	4,53	808	0,01	3,93
Ochsen U3	-	-	-	-	-	-
Ochsen R3	-	-	-	-	-	-
Ochsen E-P ⁴⁾	-	-	-	-	-	-
Kühe R3	3,27	64	3,14	69	-0,13	2,52
Kühe O3	3,01	26	2,87	27	-0,14	2,27
Kühe E-P	3,14	391	3,03	525	-0,11	2,43
Kalbinnen U3	4,32	75	4,31	128	-0,01	3,72
Kalbinnen R3	4,00	68	4,12	60	0,12	3,55
Kalbinnen E-P	4,17	239	4,18	315	0,01	3,62
Schweine S ²⁾	1,63	7.149	1,63	8.756	0,00	1,49
Schweine E ²⁾	1,51	3.352	1,52	4.164	0,01	1,37
Schweine U ²⁾	1,28	237	1,28	221	0,00	1,16
Schweine S-P ²⁾	1,58	10.744	1,59	13.144	0,01	1,44
Zuchtsauen	0,83	220	0,82	313	-0,01	0,96
Kälber E-P ³⁾	-	-	-	-	-	-
Jungrinder E-P ³⁾	-	-	-	-	-	-

*) z.B. BIO, Mengenzuschläge, Markenprogramme, Klassifizierungskosten

1) Inkl. Salzburg und Kärnten, aus Datenschutzgründen können diese Preise und Umsatzmengen nicht veröffentlicht werden

2) Abrechnung erfolgt nach Warmgewicht

3) Inkl. Tirol, aus Datenschutzgründen können Bundesländerpreise und Umsatzmengen nicht veröffentlicht werden

4) Aus Datenschutzgründen können Bundesländerwerte der einzelnen Qualitätsklassen nicht veröffentlicht werden

Quelle: AMA

Auszahlungspreise inkl. Zu- und Abschläge*) (EUR/kg, exkl. USt.) frei Schlachthof und
Umsatzmengen (Stück) der meldepflichtigen Schlachthöfe, Herkunft Österreich

Oberösterreich	49. Woche 21		50. Woche 21		Vorw. ±	50. KW 20
	EUR/kg	Stück	EUR/kg	Stück	EUR/kg	EUR/kg
Jungstiere U3	4,59	498	4,57	569	-0,02	4,01
Jungstiere R3	4,47	143	4,51	138	0,04	3,90
Jungstiere E-P	4,52	1.517	4,51	1.765	-0,01	3,96
Ochsen U3	-	-	-	-	-	-
Ochsen R3	-	-	-	-	-	-
Ochsen E-P ⁴⁾	-	-	-	-	-	-
Kühe R3	3,32	106	3,23	178	-0,09	2,54
Kühe O3	3,08	33	2,98	65	-0,10	2,40
Kühe E-P	3,16	836	3,08	1.068	-0,08	2,46
Kalbinnen U3	4,23	139	4,23	162	0,00	3,63
Kalbinnen R3	4,13	110	4,09	160	-0,04	3,47
Kalbinnen E-P	4,14	445	4,09	579	-0,05	3,56
Schweine S ²⁾	1,59	14.669	1,58	17.489	-0,01	1,46
Schweine E ²⁾	1,51	6.289	1,50	7.581	-0,01	1,34
Schweine U ²⁾	1,43	311	1,45	375	0,02	1,13
Schweine S-P ²⁾	1,56	21.314	1,56	25.495	0,00	1,42
Zuchtsauen	0,79	276	0,83	443	0,04	1,01
Kälber E-P ³⁾	-	-	-	-	-	-
Jungrinder E-P ³⁾	-	-	-	-	-	-

Quelle: AMA

Steiermark	49. Woche 21		50. Woche 21		Vorw. ±	50. KW 20
	EUR/kg	Stück	EUR/kg	Stück	EUR/kg	EUR/kg
Jungstiere U3	4,57	69	4,56	95	-0,01	3,91
Jungstiere R3	-	-	4,49	39	-	3,87
Jungstiere E-P	4,50	291	4,52	353	0,02	3,92
Ochsen U3	-	-	-	-	-	-
Ochsen R3	-	-	-	-	-	-
Ochsen E-P ⁴⁾	-	-	-	-	-	-
Kühe R3	3,22	42	3,15	64	-0,07	-
Kühe O3	-	-	-	-	-	-
Kühe E-P	3,10	264	2,98	387	-0,12	2,44
Kalbinnen U3	4,41	118	-	-	-	-
Kalbinnen R3	4,35	74	4,22	92	-0,13	-
Kalbinnen E-P	4,36	256	4,24	288	-0,12	-
Schweine S ²⁾	1,60	21.391	1,59	27.090	-0,01	1,47
Schweine E ²⁾	1,49	9.773	1,48	12.709	-0,01	1,36
Schweine U ²⁾	1,30	564	1,31	653	0,01	1,15
Schweine S-P ²⁾	1,56	31.739	1,55	40.456	-0,01	1,43
Zuchtsauen	0,83	471	0,84	710	0,01	0,97
Kälber E-P ³⁾	-	-	-	-	-	-
Jungrinder E-P ³⁾	-	-	-	-	-	-

*) z.B. BIO, Mengenzuschläge, Markenprogramme, Klassifizierungskosten

1) Inkl. Salzburg und Kärnten, aus Datenschutzgründen können diese Preise und Umsatzmengen nicht veröffentlicht werden

2) Abrechnung erfolgt nach Warmgewicht

3) Inkl. Tirol, aus Datenschutzgründen können Bundesländerpreise und Umsatzmengen nicht veröffentlicht werden

4) Aus Datenschutzgründen können Bundesländerwerte der einzelnen Qualitätsklassen nicht veröffentlicht werden

Quelle: AMA

2) Notierungspreise in EUR/kg (exkl. USt.):

Schweinebörse Österreich	09.12.21-15.12.21	16.12.21-22.12.21	23.12.21-29.12.21
Mastschw. 56 % MFA (notiert frei Rampe)	1,45	1,45	1,45
Zuchten (notiert frei Rampe)	0,90	0,90	0,90

EZG Gut Streitdorf	49. Woche 21	50. Woche 21	51. Woche 21
ÖHYB-Ferkel bis 25 kg	1,80	1,80	1,80

Quelle: Erzeugergemeinschaften

3) Schafpreise in EUR/kg (exkl. USt.) für Frischware:

	48. Woche 21	49. Woche 21	50. Woche 21
Schlachtlämmer (17 - 22 kg SG)	6,26	6,36	6,32

Quelle: AMA

4) Verkaufspreise der Österr. Schaf- und Ziegenbörse in EUR/kg (exkl. USt.) für die 50. Woche 2021:

Lebendpreis	Stück	Gesamtgewicht	Durchschnittspreis
Lämmer Kategorie I	1.529,00	50.886,00	2,79
Lämmer Kategorie I (Bio)	-	-	-
Lämmer Kategorie II / III	58	2.347,00	1,91
Lämmer Kategorie II / III (Bio)	-	-	-
Altschafe / Altwidder	171	13.209,70	0,65
Altziegen / Altböcke	17	819,50	0,51
Kitze	141	1.931,00	3,01
Kitze (Bio)	-	-	-
Fleischpreise	Stück	Gesamtgewicht	Durchschnittspreis
Lämmer Kategorie I	349	7.059,32	6,16
Lämmer Kategorie I (Bio)	361	7.390,63	6,67
Lämmer Kategorie II / III	-	-	-
Lämmer Kategorie II / III (Bio)	-	-	-
Altschafe / Altwidder	-	-	-
Altziegen / Altböcke	-	-	-
Kitze (Bio)	-	-	-

Quelle: Österreichische Schaf- und Ziegenbörse reg. Gen. m. b. H.

5) Preis- bzw. Markterwartungen für Schlachtrinder in EUR/kg, exkl. USt.:

Rinderbörse Österreich	49. Woche 2021	50. Woche 2021	51. Woche 2021
Jungstier HK R2/3	4,10	4,10	4,10
Kalbin HK R2/3	*)	3,52	3,52
Kuh HK R2/3	*)	*)	*)
Schlachtkälber HK R2/3	6,55	6,55	6,55

*) Notierung ausgesetzt

Quelle: www.rinderboerse.at

6) Marktpreise für Futtermittelmischungen in EUR/100kg, exkl. USt.:

	September 2021	Oktober 2021	November 2021
Schweinemastfutter (Alleinfutter) GVO frei	33,69	35,53	36,36
Schweinemastfutter (Alleinfutter) GVO	29,92	29,94	31,40

Gewichtete Durchschnittspreise; frei Betrieb; Mindestabnahmemenge ca. 3 Tonnen lose Staffel; konventionelles Futter, exkl. BIO-Ware

Quelle: AMA

B) Preisbericht – Zukauf EU* für 01. November 2021 bis 28. November 2021

1) Preise (EUR/kg, exkl. USt.) und Umsatzmengen (Stück) der meldepflichtigen Schlachthöfe

	Oktober 2021		November 2021		± Vormonat	Nov. 2020
	EUR/kg	Stück	EUR/kg	Stück	EUR/kg	EUR/kg
Deutschland						
Kühe E-P	3,15	17	2,59	11	-0,56	2,02
Kalbinnen E-P	-	-	3,65	8	-	-
Schweine S-P **	1,28	37.951	1,24	33.934	-0,04	1,31
Slowenien						
Jungtiere E-P	3,80	346	4,00	294	0,20	3,16
Stierfleisch E-P	3,61	37	3,64	42	0,03	2,81
Kühe E-P	2,99	800	3,05	730	0,06	2,08
Kalbinnen E-P	3,62	156	3,72	107	0,10	3,02
Schweine S-P **	1,57	502	-	-	-	-
Tschechien						
Jungtiere E-P	3,89	1.386	4,02	1.300	0,13	3,23
Stierfleisch E-P	3,77	137	3,79	128	0,02	2,90
Kühe E-P	3,44	1.840	3,32	1.918	-0,12	2,28
Kalbinnen E-P	3,81	1.184	3,81	927	0,00	3,09
Schweine S-P **	1,58	1.563	-	-	-	1,27
Slowakei						
Jungtiere E-P	3,77	104	3,97	85	0,20	2,99
Stierfleisch E-P	3,56	11	3,87	13	0,31	2,91
Kühe E-P	2,95	481	3,01	312	0,06	1,92
Kalbinnen E-P	3,22	67	3,41	54	0,19	2,36
Ungarn						
Jungtiere E-P	3,78	370	3,88	321	0,10	3,10
Stierfleisch E-P	3,49	45	3,57	40	0,08	2,96
Kühe E-P	2,95	391	3,05	702	0,10	2,06
Kalbinnen E-P	3,51	108	3,80	283	0,29	2,90
Schweine S-P **	1,44	1.566	1,39	993	-0,05	1,33
Kroatien						
Kühe E-P	2,93	188	2,90	497	-0,03	2,13
Kalbinnen E-P	3,16	11	3,18	11	0,02	2,40
Schweine S-P **	1,55	927	-	-	-	1,46
Niederlande						
Jungtiere E-P	-	-	4,02	6	-	-
Kalbinnen E-P	3,98	2	-	-	-	-
Schweine S-P **	1,61	778	-	-	-	1,48
Frankreich						
Stierfleisch E-P	3,28	2	3,12	2	-0,16	2,46
Kühe E-P	-	-	3,22	5	-	-
Lettland						
Jungtiere E-P	3,93	5	-	-	-	-
Kalbinnen E-P	3,35	2	3,81	8	0,46	-
Italien						
Kühe E-P	3,53	116	3,55	140	0,02	1,55
Rumänien						
Jungtiere E-P	3,91	53	4,00	28	0,09	3,07
Kühe E-P	-	-	2,94	26	-	-
Irland						
Jungtiere E-P	-	-	4,10	11	-	-

* Schlachttiere wurden aus EU-Staaten lebend zugekauft und in Österreich geschlachtet, ** Abrechnung erfolgt nach Warmgewicht

Quelle: AMA

III MARKT ÖSTERREICH

C) Daten aus der Rinderdatenbank

2021		Jän.	Feb.	März	April	Mai	Juni	Juli	Aug.	Sept.	Okt.	Nov.	Dez.	Jahr								
Schlachtungen bis 8 Monate																						
AT ¹⁾	♂	2.900	3.137	4.258	2.695	2.953	2.947	2.263	2.492	2.561	2.773			28.979								
	♀	1.439	1.586	2.380	1.485	1.644	1.408	1.264	1.363	1.598	1.771			15.938								
andere Länder ²⁾	♂	5	0	7	6	3	1	0	8	10	3			43								
	♀	0	4	6	3	4	7	2	2	4	2			34								
Schlachtungen über 8 Monate																						
AT ¹⁾	♂	18.305	19.647	25.174	21.896	19.397	20.935	19.991	20.217	20.486	21.294			207.342								
	♀	18.613	17.956	22.315	19.947	17.067	17.503	18.183	19.779	22.010	23.518			196.891								
andere Länder ²⁾	♂	2.493	2.195	2.655	2.156	2.045	2.333	2.409	2.673	2.816	2.797			24.572								
	♀	5.194	4.359	5.142	5.708	4.695	4.642	4.572	4.925	5.687	6.280			51.203								
Schlachtungen gesamt																						
AT ¹⁾	♂	21.205	22.784	29.432	24.591	22.350	23.882	22.254	22.709	23.047	24.067			236.321								
	♀	20.052	19.542	24.695	21.432	18.711	18.911	19.447	21.142	23.608	25.289			212.829								
	gesamt	41.257	42.326	54.127	46.023	41.061	42.793	41.701	43.851	46.655	49.356			449.150								
andere Länder ²⁾	♂	2.498	2.195	2.662	2.162	2.048	2.334	2.409	2.681	2.826	2.800			24.615								
	♀	5.193	4.363	5.148	5.711	4.699	4.649	4.574	4.927	5.691	6.282			51.237								
	gesamt	7.691	6.558	7.810	7.873	6.747	6.983	6.983	7.608	8.517	9.082			75.852								
Versendungen und Exporte von Lebendrindern in Stück																						
in EU-Länder	♂	3.667	3.140	3.050	2.018	1.729	1.002	941	1.779	2.161	4.325			23.812								
	♀	2.486	2.416	3.122	2.282	2.675	1.231	1.057	2.160	3.104	4.092			24.625								
Zugänge und Importe von Lebendrindern in Stück																						
aus EU-Ländern	♂	32	17	17	52	12	41	42	21	115	138			487								
	♀	133	88	46	135	71	278	76	72	130	311			1.340								
Schlachtungen gesamt, getrennt nach Herkunftsländern für Jänner bis Oktober 2021																						
	BE	CH	CZ	DE	DK	EE	ES	FR	HR	HU	IE	IT	LT	LU	LV	NL	PL	RO	SI	SK	UK	ges.
♂	2	1	13.000	465	5	17	1	72	51	4.963	1	7	35	3	121	169	104	181	4.047	1.367	3	24.615
♀	1	20	24.426	583	29	0	0	106	2.536	9.706	0	118	2	4	282	31	9	12	8.263	5.099	10	51.237
gesamt	3	21	37.426	1.048	34	17	1	178	2.587	14.669	1	125	37	7	403	200	113	193	12.310	6.466	13	75.852
in %	0,00	0,03	49,34	1,38	0,04	0,02	0,00	0,23	3,41	19,34	0,00	0,16	0,05	0,01	0,53	0,26	0,15	0,25	16,23	8,52	0,02	100,00

1) Geburt und Schlachtung der Rinder in Österreich

2) Geburt der Rinder nicht in Österreich, geschlachtet in Österreich

AT= Österreich, ♂= männlich, ♀= weiblich, BE= Belgien, BG= Bulgarien, CH= Schweiz, CZ= Tschechien, DE= Deutschland, DK= Dänemark, EE= Estland, EL= Griechenland, ES= Spanien, FR= Frankreich, HR= Kroatien, HU= Ungarn, IE= Irland, IT= Italien, LT= Litauen, LU= Luxemburg, LV= Lettland, NL= Niederlande, PL= Polen, PT= Portugal, RO= Rumänien, SE= Schweden, SI= Slowenien, SK= Slowakei, UK= Vereinigtes Königreich

Quelle: AMA

D) Lebendvermarktung von Nutzkälbern, Jung- und Jährlingsrindern in Österreich

1) Männliche Nutzkälber zwischen 8 Tagen und vier Wochen in EUR/Stück (exkl. USt.)

	50. Woche 21			50. KW 20
	Stück	Ø Gewicht	EUR/Stück	EUR/Stück
Stierkälber - Milchrasen	99	65,40	110,45	128,23
Stierkälber - Fleischrasen ^{*)}	283	73,05	255,56	275,52

^{*)} Fleischrasen, Zweinutzungsrasen oder aus einer Kreuzung mit einer Fleischrasse

Quelle: AMA

2) Jungrinder und Jährlingsrinder in EUR/kg (exkl. USt.)

	50. Woche 21			50. KW 20
	Stück	Ø Gewicht	EUR/kg	EUR/kg
Jungrinder	391	315,52	2,47	2,24
Jährlingsrinder - männlich	7	501,00	2,20	2,10
Jährlingsrinder - weiblich	42	438,17	1,95	1,94

Jungrinder: männlich und weiblich, 6 bis 11 Monate, zur Mastung; Jährlingsrinder: 12 bis 23 Monate, zur Mastung

Quelle: AMA

E) Zuchtrinderverkäufe

1) Versteigerungen, Nettopreise in EUR

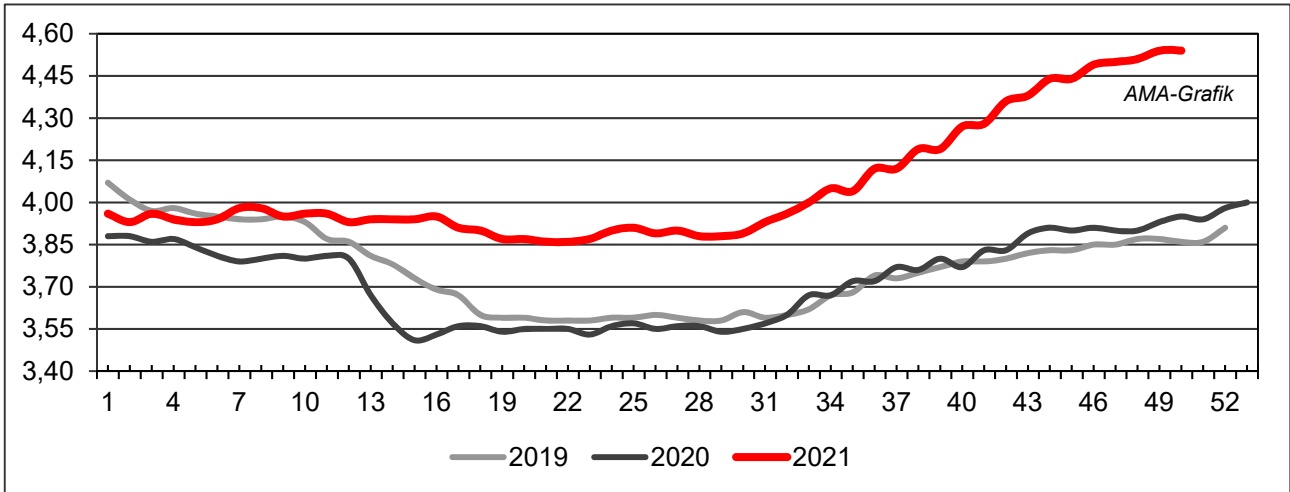
Bergland, am 15. Dezember 2021

	Rasse	aufgetrieben	verkauft	Gesamterlös
Stiere	Fleckvieh	10	8	15.060,00
Kühe	Fleckvieh	78	77	160.720,00
Kalbinnen	Fleckvieh	162	139	251.906,00
Zuchtkälber weiblich	Fleckvieh	100	85	38.530,00
Kühe	Brown Swiss	2	2	4.000,00
Kalbinnen	Brown Swiss	3	3	5.440,00
Kühe	Holstein	3	3	5.820,00

Quelle: NÖ Genetik Rinderzucht

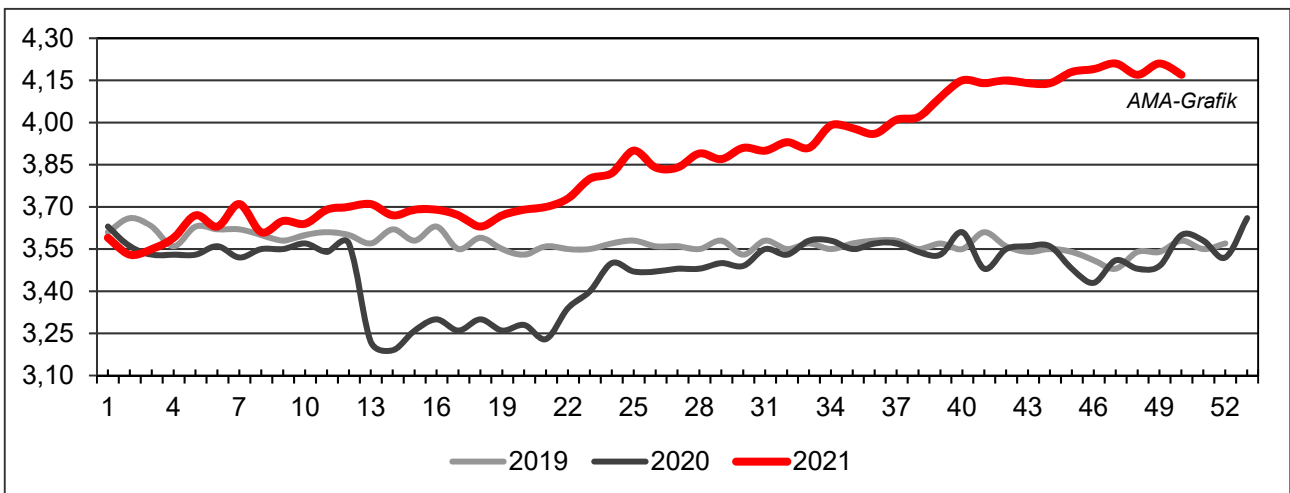
IV GRAFIK ÖSTERREICH

F) Schlachtstierpreise (E-P) in EUR/kg, exkl. USt.



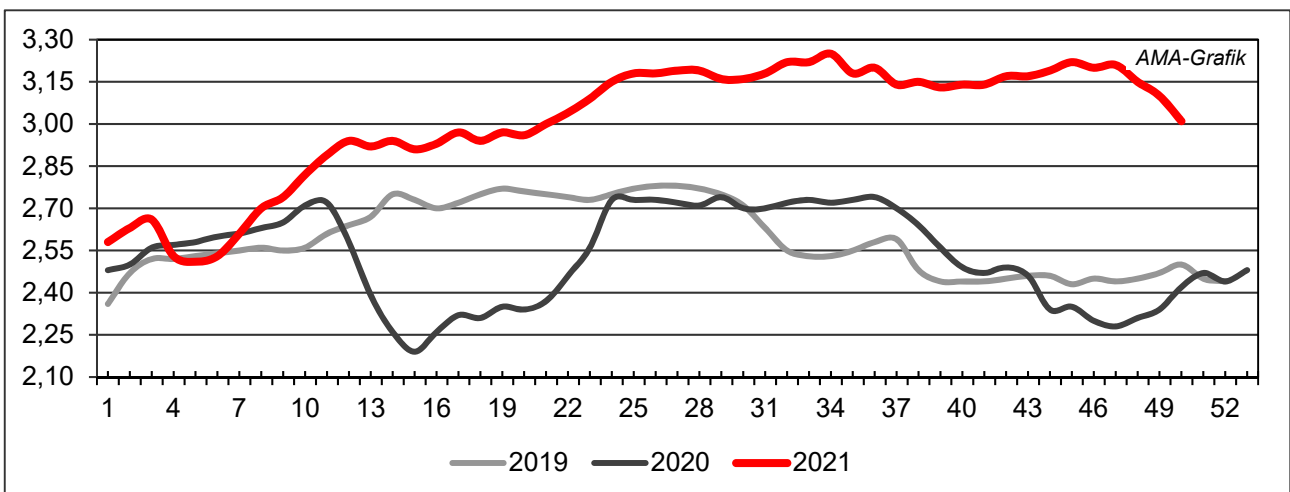
Quelle: AMA

G) Schlachtkalbinnenpreise (E-P) in EUR/kg, exkl. USt.



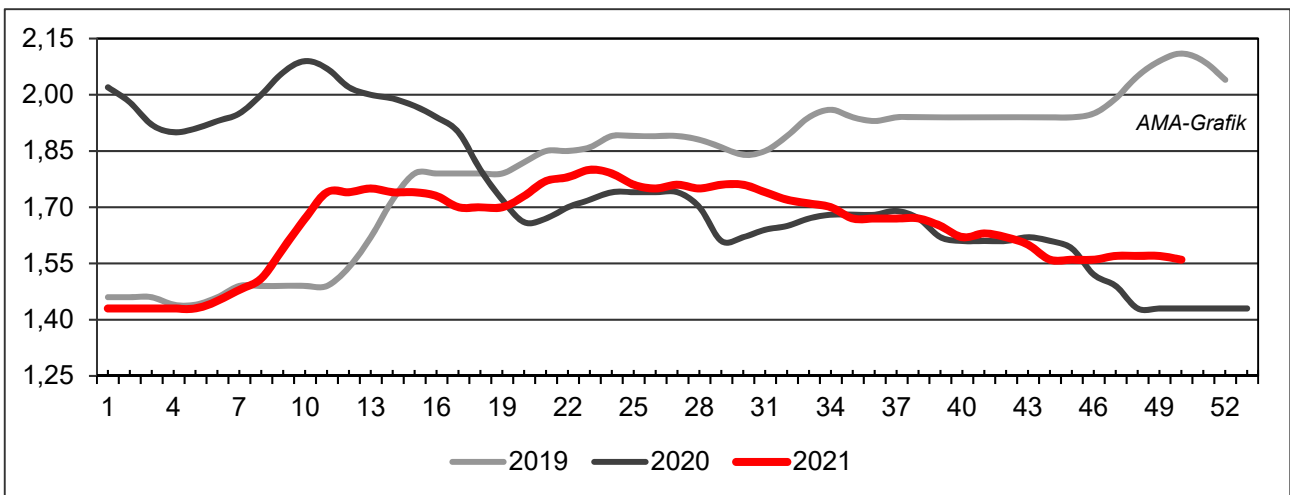
Quelle: AMA

H) Schlachtkuhpreise (E-P) in EUR/kg, exkl. USt.



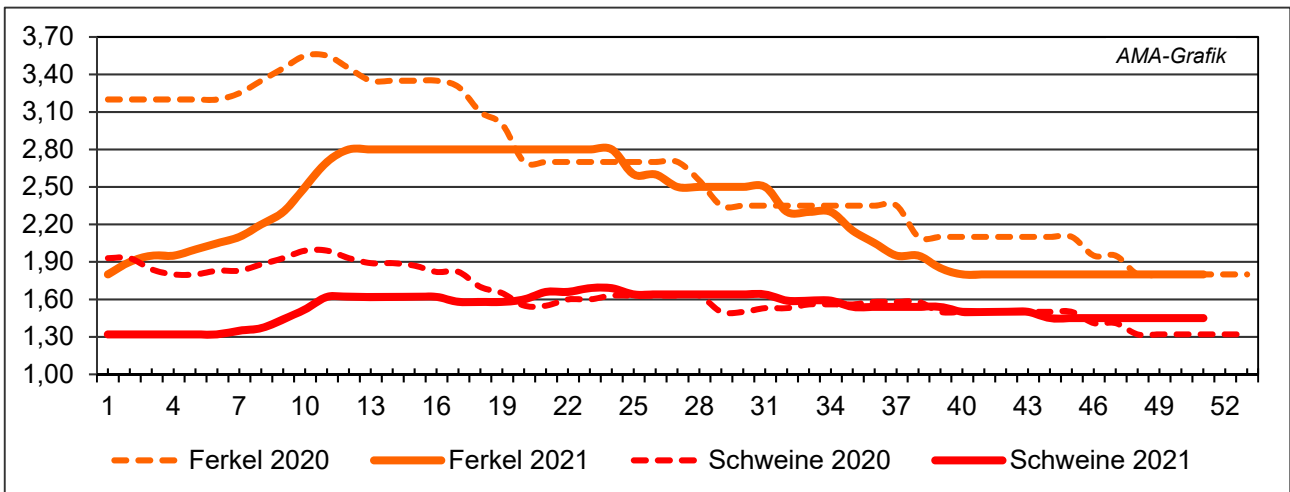
Quelle: AMA

I) Schweinehälftenpreise (S-P) in EUR/kg, exkl. USt.



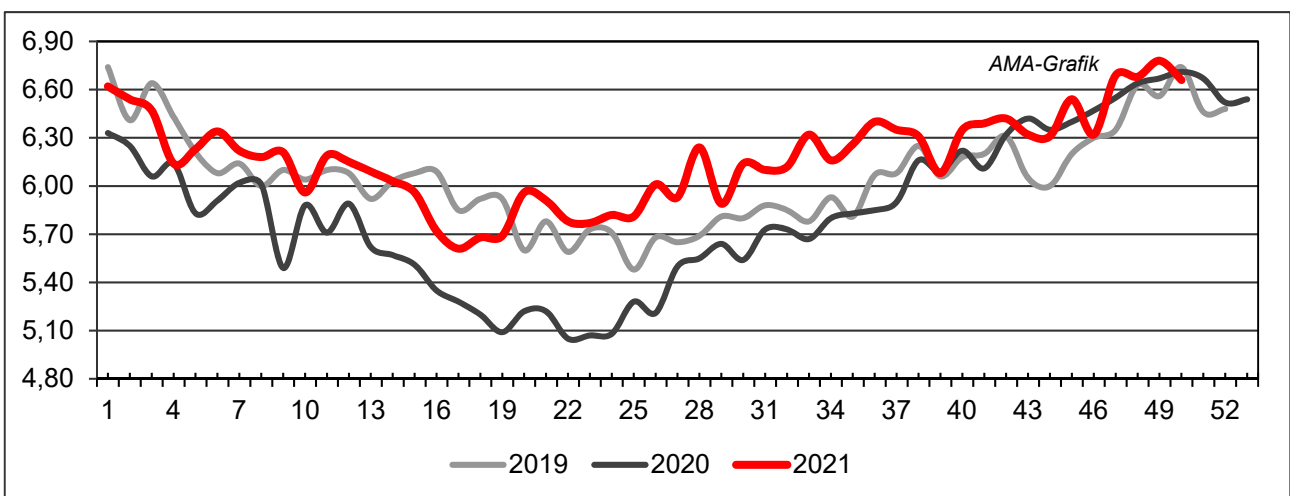
Quelle: AMA

J) Vergleich der Notierungspreise für Ferkel bzw. Schweine in EUR/kg, exkl. USt.



Quelle: Erzeugergemeinschaften

K) Schlachtkälberpreise in EUR/kg, exkl. USt.



Quelle: AMA

V MARKT UND PREISE INTERNATIONAL

L) EU-Preisspiegel für Schlachtvieh

1) Marktpreise für die Qualitätsklassen URO (EUR/100 kg Schlachtgewicht, kalt) der Mitgliedsländer

Woche bis:	Jungstierfleisch A UR(O)			Ochsenfleisch C UR(O)			Jungrinder Z UR(O)		
	28.11.2021	05.12.2021	12.12.2021	28.11.2021	05.12.2021	12.12.2021	28.11.2021	05.12.2021	12.12.2021
Belgien	382,84	383,14	385,82	-	-	-	-	-	-
Bulgarien	-	-	-	-	-	-	-	-	-
Tschechien	365,10	360,69	363,40	-	-	-	-	-	-
Dänemark	379,32	387,45	389,20	-	-	-	414,44	414,83	418,58
Deutschland	462,16	464,14	463,73	-	-	-	-	-	-
Estland	-	-	-	-	-	-	-	-	-
Irland	-	-	-	426,46	430,01	433,81	-	-	-
Griechenland	404,40	404,40	417,97	-	-	-	-	-	412,07
Spanien	417,45	425,60	431,47	-	-	-	428,65	432,23	435,55
Frankreich	425,99	428,28	429,18	385,37	396,18	394,73	-	-	-
Kroatien	384,78	389,83	394,23	-	-	-	-	-	-
Italien	441,49	443,57	437,14	-	-	-	456,88	495,08	467,02
Zypern	-	-	-	-	-	-	-	-	-
Lettland	298,34	306,57	315,17	-	-	-	-	-	234,15
Litauen	319,31	338,57	352,15	-	-	-	-	-	-
Luxemburg	-	-	419,81	-	-	-	-	-	-
Ungarn	-	-	186,49	-	-	-	-	-	-
Malta	-	-	-	-	-	-	-	-	-
Niederlande	417,25	404,79	408,08	-	-	-	392,69	392,69	392,57
ÖSTERREICH	430,52	430,74	433,33	-	-	-	476,53	487,15	487,53
Polen	439,66	449,00	438,38	-	-	-	431,71	399,45	431,03
Portugal	408,65	412,67	419,92	-	-	-	375,54	380,81	389,39
Rumänien	319,95	315,22	336,34	-	-	-	298,30	312,91	308,02
Slowenien	367,35	372,10	379,39	-	-	-	446,17	385,03	415,53
Slowakei	312,99	313,45	319,38	-	-	-	-	-	-
Finnland	382,50	379,98	384,82	-	-	-	-	-	-
Schweden	475,10	466,47	470,64	-	-	-	484,12	468,60	504,52
EU	432,12	435,35	434,02	419,02	423,88	426,73	417,43	421,36	423,00

Quelle: http://ec.europa.eu/agriculture/market-observatory/meat/beef/statistics_en.htm, Europäische Kommission

2) Rinder (EUR/100 kg Schlachtgewicht, kalt)

Woche bis:	Jungrinder R3			Jungtiere R3			Ochsen R3			Kühe O3			Kalbinnen R3		
	28.11.	05.12.	12.12.	28.11.	05.12.	12.12.	28.11.	05.12.	12.12.	28.11.	05.12.	12.12.	28.11.	05.12.	12.12.
Belgien	-	-	-	329,68	330,68	330,93	-	-	-	310,96	312,70	310,98	365,50	366,50	368,00
Bulgarien	-	-	-	-	-	-	-	-	-	231,38	248,29	273,66	-	-	-
Tschechien	-	-	-	378,25	366,72	368,06	-	-	-	283,52	276,63	277,69	333,63	307,79	315,62
Dänemark	406,78	408,13	411,37	390,10	399,25	399,67	384,05	-	472,69	372,08	380,16	376,80	396,56	408,26	424,41
Deutschland	-	-	-	470,50	473,22	472,74	474,90	472,43	485,45	364,10	357,71	348,81	445,30	439,45	430,89
Estland	-	-	-	-	-	-	-	-	-	268,40	267,82	275,01	-	-	-
Irland	424,64	415,11	399,41	403,09	404,92	406,65	418,66	421,81	424,52	343,14	346,42	348,48	424,51	426,20	428,07
Griechenland	-	-	-	-	-	-	-	-	-	177,95	177,95	-	-	-	-
Spanien	432,63	438,57	439,49	418,03	436,56	439,50	-	-	-	302,90	318,79	300,87	429,17	407,81	421,74
Frankreich	-	-	-	433,00	436,00	436,00	412,00	413,00	412,00	362,00	363,00	363,00	434,00	433,00	435,00
Kroatien	-	-	-	390,65	395,97	402,36	-	-	-	309,94	251,00	243,43	411,53	415,77	419,76
Italien	426,88	435,43	417,92	401,90	424,33	454,92	-	410,00	-	320,96	318,77	317,07	436,70	457,61	435,61
Zypern	-	-	-	-	-	-	-	-	-	-	-	-	-	-	-
Lettland	-	-	-	-	306,74	295,60	-	-	-	280,43	303,14	293,89	277,01	276,92	318,58
Litauen	-	-	-	324,43	322,45	337,94	-	-	-	308,14	298,85	308,91	294,27	288,05	318,44
Luxemburg	-	-	-	-	409,63	402,45	485,11	449,61	449,91	344,67	344,97	331,90	420,52	422,06	420,82
Ungarn	-	-	-	-	-	-	-	-	-	193,48	200,39	195,39	173,85	172,05	170,74
Malta	-	-	-	-	-	-	-	-	-	-	-	-	-	-	-
Niederlande	407,00	407,00	405,00	426,00	414,00	430,00	-	-	-	377,00	388,00	381,00	327,00	362,00	368,00
ÖSTERREICH	489,60	494,21	504,44	444,52	444,84	444,35	450,02	457,86	463,38	314,27	309,02	301,02	416,49	411,59	410,63
Polen	-	-	431,03	431,35	438,15	430,38	-	-	-	357,01	372,63	358,87	418,36	430,60	422,77
Portugal	395,21	406,64	415,22	418,41	422,29	429,39	537,37	-	-	238,67	234,10	248,69	418,39	419,90	430,44
Rumänien	-	-	-	320,55	293,26	377,08	290,23	273,48	325,28	263,50	264,11	271,02	-	-	302,47
Slowenien	-	-	286,54	370,80	372,46	386,74	-	-	-	260,84	278,88	258,17	362,94	361,51	363,10
Slowakei	-	-	-	367,37	361,16	372,55	-	-	-	197,60	222,04	194,15	-	-	-
Finnland	-	-	-	393,77	390,66	397,50	-	-	-	323,75	324,05	322,17	402,67	381,65	394,55
Schweden	496,09	474,09	516,87	472,90	461,45	468,55	473,78	469,23	469,03	430,85	426,72	425,48	469,07	464,75	461,04
EU	428,77	434,12	435,13	436,97	441,68	442,69	421,82	424,33	427,67	349,30	351,59	346,77	430,25	426,92	427,64

 Quelle: http://ec.europa.eu/agriculture/market-observatory/meat/beef/statistics_en.htm, Europäische Kommission

3) Marktpreis für geschlachtete Schafe (EUR/100 kg)

	Woche bis:	21.11.2021	28.11.2021	05.12.2021	12.12.2021	Vorwoche ±
SCHWERE LÄMMER	Belgien	652,70	647,40	650,60	652,30	1,70
	Deutschland	740,36	763,70	757,05	736,20	-20,85
	Spanien	779,54	784,14	783,47	783,20	-0,27
	Frankreich	784,00	785,00	797,00	796,00	-1,00
	Kroatien	780,44	802,82	781,36	716,73	-64,63
	Irland	709,55	693,76	700,03	709,23	9,20
	Italien	498,00	498,00	503,00	503,00	0,00
	Zypern	552,00	558,00	557,00	585,00	28,00
	Lettland	449,13	475,15	481,01	444,17	-36,84
	Litauen	-	496,08	510,24	535,30	25,06
	Ungarn	-	754,34	836,53	893,92	57,39
	Niederlande	628,26	633,28	626,07	625,95	-0,12
	ÖSTERREICH	618,00	612,00	626,00	636,00	10,00
	Portugal	696,67	736,67	740,00	740,00	0,00
	Rumänien	309,41	-	330,15	252,59	-77,56
	Slowenien	575,39	607,78	556,33	605,49	49,16
	Finnland	468,92	462,03	462,03	462,03	0,00
	Schweden	583,01	579,01	567,96	584,39	16,43
	<i>EU</i>	<i>731,06</i>	<i>731,59</i>	<i>736,40</i>	<i>735,39</i>	<i>-1,01</i>
	LEICHTE LÄMMER	Bulgarien	724,60	725,15	725,07	725,19
Griechenland		635,01	636,26	632,45	636,17	3,72
Spanien		795,12	797,47	798,61	798,95	0,34
Kroatien		776,23	812,14	776,67	738,89	-37,78
Italien		764,00	765,00	767,00	773,00	6,00
Lettland		424,26	438,27	415,59	405,14	-10,45
Ungarn		-	806,84	884,16	945,10	60,94
Portugal		784,32	824,50	884,40	904,60	20,20
Slowenien		567,29	599,36	558,26	585,08	26,82
<i>EU</i>		<i>740,02</i>	<i>743,03</i>	<i>744,19</i>	<i>746,82</i>	<i>2,63</i>

 Quelle: http://ec.europa.eu/agriculture/sheep-goats/presentations/index_en.htm, Europäische Kommission

4) Schweine, Klasse S (EUR/100 kg Schlachtgewicht, kalt)

Woche bis:	21.11.2021	28.11.2021	05.12.2021	12.12.2021	Vorwoche ±
Belgien	121,42	121,16	121,01	121,23	0,22
Tschechien	132,99	133,23	133,29	134,42	1,13
Dänemark	135,14	135,01	135,01	134,88	-0,13
Deutschland	130,08	129,98	129,30	131,62	2,32
Estland	142,63	141,50	140,18	142,16	1,98
Griechenland	157,95	157,69	158,60	158,75	0,15
Spanien	133,62	132,20	132,17	131,19	-0,98
Frankreich	140,00	141,00	142,00	-	-
Kroatien	140,69	140,81	142,18	142,31	0,14
Irland	144,30	144,43	144,69	144,58	-0,11
Lettland	95,71	106,01	120,81	133,62	12,81
Litauen	99,88	107,12	122,95	130,35	7,40
Ungarn	127,40	127,84	129,63	129,22	-0,41
Niederlande	114,80	115,21	114,88	114,76	-0,12
ÖSTERREICH	159,22	160,03	160,49	160,42	-0,07
Polen	119,51	120,14	123,36	129,98	6,62
Portugal	130,00	130,00	130,00	131,00	1,00
Rumänien	149,32	152,91	156,96	157,93	0,97
Slowenien	169,07	168,79	168,38	168,87	0,49
Slowakei	126,37	127,39	127,71	131,69	3,98
Finnland	172,08	171,18	174,50	174,56	0,06
Schweden	204,96	202,99	199,99	201,29	1,31
<i>EU</i>	<i>132,43</i>	<i>132,25</i>	<i>132,50</i>	<i>133,16</i>	<i>0,66</i>

 Quelle: http://ec.europa.eu/agriculture/market-observatory/meat/pigmeat/statistics_en.htm, Europäische Kommission

5) Schweine, Klasse E (EUR/100 kg Schlachtgewicht, kalt)

Woche bis:	21.11.2021	28.11.2021	05.12.2021	12.12.2021	Vorwoche ±
Belgien	110,21	110,08	110,20	109,92	-0,28
Bulgarien	176,42	175,86	175,72	175,68	-0,04
Tschechien	131,65	130,64	130,28	131,27	1,00
Dänemark	129,36	129,63	129,36	129,64	0,27
Deutschland	127,57	127,29	126,66	129,25	2,59
Estland	140,15	138,13	136,69	139,54	2,85
Griechenland	157,95	157,69	158,60	158,75	0,15
Spanien	126,49	125,56	126,01	123,88	-2,13
Frankreich	133,00	134,00	134,00	-	-
Kroatien	132,17	133,10	136,46	137,93	1,46
Irland	143,22	143,36	143,65	143,47	-0,18
Zypern	187,46	188,40	191,36	190,44	-0,92
Lettland	97,44	105,99	128,00	141,52	13,52
Litauen	103,24	106,71	122,27	128,94	6,67
Ungarn	124,78	124,81	126,90	125,56	-1,34
Niederlande	113,66	114,07	113,74	113,62	-0,12
ÖSTERREICH	146,60	148,57	148,14	149,12	0,98
Polen	117,84	117,99	121,03	128,05	7,01
Portugal	130,00	129,00	129,00	130,00	1,00
Rumänien	146,94	153,70	157,14	157,46	0,32
Slowenien	153,91	155,56	153,43	154,12	0,69
Slowakei	130,03	130,08	132,55	134,50	1,95
Finnland	163,73	163,30	166,85	166,40	-0,45
Schweden	202,17	200,34	199,30	198,76	-0,55
EU	128,57	128,69	129,26	130,95	1,69

 Quelle: http://ec.europa.eu/agriculture/market-observatory/meat/pigmeat/statistics_en.htm, Europäische Kommission

6) Ferkel (EUR/Stück)

Woche bis:	21.11.2021	28.11.2021	05.12.2021	12.12.2021	Vorwoche ±
Belgien	18,50	18,50	18,50	19,25	0,75
Dänemark	44,91	45,05	44,51	44,51	0,00
Deutschland	23,00	23,20	24,20	24,30	0,10
Spanien	24,54	25,79	26,77	28,50	1,73
Frankreich	26,50	26,25	26,25	-	-
Kroatien	43,50	43,45	43,24	43,24	0,00
Italien	53,17	57,37	54,80	56,60	1,80
Ungarn	29,37	29,57	29,43	-	-
Niederlande	9,50	10,25	11,25	12,00	0,75
Polen	-	-	-	-	-
Portugal	33,60	33,60	33,60	33,60	0,00
Finnland	35,57	35,39	35,38	36,56	1,18
Schweden	84,20	79,87	81,53	81,47	-0,06
EU	29,24	29,87	30,23	30,90	0,67

Quelle: http://ec.europa.eu/agriculture/market-observatory/meat/pigmeat/statistics_en.htm, Europäische Kommission

M) Preisentwicklung diverser Länder für Schlachtvieh

1) Deutschland gesamt: frei Schlachtstätte je kg SG in EUR ohne MwSt.

Woche bis:	28.11.2021	05.12.2021	12.12.2021	19.12.2021	Vorw. ±
Jungstiere U3	4,69	4,73	4,71	4,69	-0,02
Jungstiere R3	4,61	4,64	4,63	4,60	-0,03
Jungstiere O3	4,33	4,34	4,32	4,29	-0,03
Kalbinnen R3	4,37	4,31	4,22	4,16	-0,06
Kühe R3	3,77	3,73	3,65	3,58	-0,07
Kühe O3	3,57	3,51	3,42	3,37	-0,05
Kälber E-P	4,99	4,82	4,93	4,84	0,09
Schweine S	1,27	1,27	1,29	1,30	0,01
Schweine E	1,25	1,24	1,27	1,28	0,01
Lämmer, pauschal	7,49	7,42	7,22	7,24	0,02

Quelle: Bundesministerium für Ernährung, Landwirtschaft und Verbraucherschutz (BLE, Deutschland)

2) Preise frei Schlachtstätte in Bayern*) (EUR/kg Schlachtgewicht)

Woche bis:	28.11.2021	05.12.2021	12.12.2021	19.12.2021	Vorw. ±
Jungstiere U3	4,72	4,77	4,77	4,74	-0,03
Jungstiere R3	4,64	4,72	4,71	4,68	-0,03
Jungstiere E-P	4,63	4,69	4,68	4,66	-0,02
Kalbinnen U3	4,29	4,24	4,16	4,09	-0,07
Kalbinnen R3	4,29	4,21	4,12	4,03	-0,09
Kalbinnen E-P	4,15	4,09	4,00	3,89	-0,11
Kühe U3	4,02	3,97	3,88	3,78	-0,10
Kühe R3	3,77	3,73	3,64	3,56	-0,08
Kühe E-P	3,59	3,56	3,49	3,39	-0,10
Schweine E	1,25	1,25	1,26	1,27	0,01
Schweine S-P	1,26	1,26	1,27	1,28	0,01

*) Abrechnung erfolgt bei Rindern und Schweinen nach Warmgewicht

Quelle: Bayerischer Bauernverband

3) Italien: Marktbericht Markt Modena - Preise in EUR/kg LG (exkl. USt.)

Nutzkälber/Einsteller	22.11.2021	29.11.2021	06.12.2021	13.12.2021	20.12.2021
Nutzkälber/Fleischrasse Extra Qual.	4,60-5,30	4,50-5,20	4,50-5,20	4,50-5,20	4,50-5,20
Nutzkälber/Fleischrasse	2,73-3,50	2,63-3,40	2,63-3,40	2,63-3,40	2,63-3,40
Einsteller/Limousin	3,03-3,16	3,03-3,16	3,03-3,16	3,03-3,16	3,03-3,16
Einsteller/Kreuzungen	2,76-2,87	2,76-2,87	2,76-2,87	2,76-2,87	2,76-2,87
Schlachtrinder/Jungstiere	22.11.2021	29.11.2021	06.12.2021	13.12.2021	20.12.2021
Limousin	3,04-3,12	3,04-3,12	3,09-3,17	3,09-3,17	3,09-3,17
Charolais u. Kreuzungen Extra Qual.	2,93-3,01	2,95-3,03	3,00-3,08	3,00-3,08	3,00-3,08
Schwarzbunte 1. Qual.	1,57-1,67	1,59-1,69	1,64-1,74	1,64-1,74	1,64-1,74
Schlachtrinder/Kalbinnen	22.11.2021	29.11.2021	06.12.2021	13.12.2021	20.12.2021
Limousin	3,02-3,07	3,04-3,09	3,07-3,12	3,07-3,12	3,07-3,12
Fleischrasse u. Kreuzungen	2,83-2,88	2,85-2,90	2,90-2,95	2,90-2,95	2,90-2,95

Quelle: www.borsamercimodena.it, Borsa Merci di Modena

Marktbericht Markt Modena - Fleischpreise in EUR/kg

Jungstierfleisch/Hälften	22.11.2021	29.11.2021	06.12.2021	13.12.2021	20.12.2021
Extra Qualität	6,07-6,27	6,10-6,30	6,19-6,38	6,19-6,38	6,19-6,38
1. Qualität	5,58-6,08	5,61-6,11	5,69-6,19	5,69-6,19	5,69-6,19
2. Qualität	5,21-5,51	5,24-5,54	5,32-5,62	5,32-5,62	5,32-5,62
Kalbinnenfleisch/Hälften	22.11.2021	29.11.2021	06.12.2021	13.12.2021	20.12.2021
Extra Qualität	5,75-5,97	5,78-6,00	5,88-6,05	5,88-6,05	5,88-6,05
1. Qualität	5,51-5,86	5,54-5,89	5,62-5,97	5,62-5,97	5,62-5,97
2. Qualität	5,26-5,41	5,29-5,44	5,37-5,52	5,37-5,52	5,37-5,52

Quelle: www.borsamermodena.it, Borsa Merci di Modena

4) Italien: Richtpreis Schlachtschweine in EUR/kg

Notierung vom:	02.12.2021	09.12.2021	16.12.2021
Schlachtschweine 130 - 144 kg LG	1,35	1,37	1,39-1,40

Quelle: www.listinicum.it, Commissione Unica Nazionale

5) Niederlande: Schweine und Ferkel in EUR/kg

Woche bis:	12.12.2021	19.12.2021	26.12.2021
Vion, ab Hof, inkl. USt., in EUR/kg SG Basispreis 56 % MFA, Typ A, 78 - 100 kg	1,31	1,31	1,31
Ferkel (BestPigletPrice), EUR/Stück	23,00	24,50	25,50

Quelle: VDE Varkenshandel

6) Dänemark: Produzentenpreise

Woche bis:	12.12.2021	19.12.2021	26.12.2021
Schlachtschweine, 61 % MFA in EUR/kg	1,12	1,12	1,12

Quelle: Danish Crown

7) Frankreich: Schweine in EUR/kg SG, ab Hof

Woche bis:	12.12.2021	19.12.2021	26.12.2021	
Bretagne, 56 % Fleischanteil	Montag	1,249	1,247	1,247
	Donnerstag	1,247	1,246	-

Quelle: www.marche-porc-breton.com, Marché du Porc Breton

8) Spanien: Mercolleida, Notierungen in EUR

Notierung vom:	02.12.2021	09.12.2021	16.12.2021
Schweine in EUR/kg LG (Cerdo Selecto)	1,03	1,03	1,03
Ferkel (20 kg) in EUR/Stück (Precio Base Lleida)	20,00	20,00	25,00

Quelle: ANAFRIC

Der Marktbericht Vieh und Fleisch erscheint wöchentlich.

Dieser Bericht ist auf der Webseite der
Agrarmarkt Austria (www.ama.at) im Internet verfügbar.

Die nächste Ausgabe wird voraussichtlich am 30. Dezember 2021 erscheinen.

Impressum

Informationen gemäß § 5 E-Commerce Gesetz und Offenlegung gemäß § 25 Mediengesetz

Medieninhaber, Herausgeber, Vertrieb: Agrarmarkt Austria

Redaktion: GB I/Abt. 3 – Referat 08

Dresdner Straße 70

1200 Wien

UID-Nr.: ATU16305503

Telefon: +43 50 3151-248

Fax: +43 50 3151-396

E-Mail: preismeldungen@ama.gv.at

Vertretungsbefugt:

Dipl.-Ing. Günter Griesmayr, Vorstandsvorsitzender und Vorstand für den Geschäftsbereich II

Dr. Richard Leutner, Vorstand für den Geschäftsbereich I

Die Agrarmarkt Austria ist eine gemäß § 2 AMA-Gesetz 1992, BGBl. Nr. 376/1992, eingerichtete juristische Person öffentlichen Rechts, deren Aufgaben im § 3 festgelegt sind. Sie unterliegt gemäß § 25 AMA-Gesetz der Aufsicht der Bundesministerin für Landwirtschaft, Regionen und Tourismus.

Hersteller: Eigendruck

Bildnachweis: www.pixabay.com

Verlagsrechte: Die in dieser Broschüre veröffentlichten Beiträge sind urheberrechtlich geschützt. Alle Rechte sind vorbehalten. Nachdruck und Auswertung der von der AGRARMARKT AUSTRIA erhobenen Daten sind mit Quellenangabe gestattet. Alle Angaben ohne Gewähr.

Im Sinne des Gleichheitsgrundsatzes haben die Ausführungen in gleicher Weise für alle Geschlechter Geltung.