



AMA
AgrarMarkt Austria

Dresdner Straße 70, 1200 Wien

K-Ö
Gemäß des § 3 Abs. 1 Z 1 des AMA-Gesetzes 1992 (BGBl. Nr. 376/1992 i. d. g. F.)
Zertifiziertes Qualitätsmanagement-System nach ÖNORM EN ISO 9001 REG. Nr. 01537/0
Zertifiziertes Informationssicherheits-Management-System nach ÖNORM ISO/IEC 27001 REG Nr. 35/0
Zertifiziertes IT Service-Management-System nach ISO/IEC 20000-1 REG Nr. 45/0
Zertifiziertes Umweltmanagement-System nach EMAS REG Nr. AT-000680 und ÖNORM EN ISO 14001 REG Nr. 02982/0

www.ama.at



Marktbericht

VIEH UND FLEISCH | 17. Woche | 23.04.2018 – 29.04.2018

17. AUSGABE 2018

Marktübersicht

Preisbericht Österreich

Markt Österreich

Markt und Preise international

I N H A L T

I.....	MARKTÜBERSICHT.....	3
II.....	PREISBERICHT ÖSTERREICH.....	4
	A) Preisbericht.....	4
	B) Preisbericht – Zukauf EU.....	7
III.....	MARKT ÖSTERREICH.....	8
	C) Daten aus der Rinderdatenbank.....	8
	D) Lebendvermarktung von Nutzkälbern, Jung -und Jährlingsrindern in Österreich.....	9
	E) Zuchtrinderverkäufe.....	9
IV.....	GRAFIK ÖSTERREICH.....	10
	F) Schlachtstierpreise (E-P).....	10
	G) Schlachtkalbinnenpreise (E-P).....	10
	H) Schlachtkuhpreise (E-P).....	10
	I) Schweinehälftenpreise (S-P).....	11
	J) Vergleich der Notierungspreise für Ferkel bzw. Schweine.....	11
	K) Schlachtkälberpreise.....	11
V.....	MARKT UND PREISE INTERNATIONAL.....	12
	L) EU-Preisspiegel für Schlachtvieh.....	12
	M) Preisentwicklung diverser Länder für Schlachtvieh.....	18

I MARKTÜBERSICHT

Jungstierpreise tendierten weiterhin abwärts

Der durchschnittliche Auszahlungspreis der Schlachthöfe (E-P) für Jungstiere sank in der Berichtswoche um 4 Cent auf EUR 3,90 je kg. Er lag um 3,4 % über dem Niveau des Vorjahres.

Für Schlachtkühe wurde um 1 Cent je kg mehr bezahlt. Der Preis lag bei EUR 3,01 je kg und um 5,2 % über dem Vorjahresniveau.

Der Preis für Kalbinnen sank um 5 Cent je kg. Der Durchschnittspreis lag bei EUR 3,60 je kg und um 2,9 % über der Linie des Vorjahres.

Bei Schlachtkälbern sank der Preis um 5 Cent auf EUR 5,68 je kg. Im Vergleich zur Vorjahreswoche ergab das ein Minus von 2,4 %.

Preiserwartungen für die 18. KW

Laut ARGE Rind liegt das Angebot an heimischen Jungstieren nach wie vor auf einem sehr hohen Niveau. Aufgrund der warmen Temperaturen und der Feiertage fällt die Nachfrage etwas verhalten aus. Die Jungstierpreise gehen zurück. Bei Kalbinnen sind Angebot und Nachfrage ausgeglichen, die Preise stabil. Auf dem Schlachtkuhmarkt trifft ein normales Angebot auf eine etwas ruhigere Nachfrage. Mit einigen Schlachtunternehmen konnte keine Einigung über die Preise erzielt werden. Bei Schlachtkälbern ist das Angebot etwas höher als die Nachfrage, die Preise gehen leicht zurück.

Nachdem die Erzeugerpreise für Jungstiere bereits in den vergangenen Wochen relativ stark unter Druck geraten waren, dürften in der 18. Kalenderwoche die Preisabschläge in Deutschland kleiner ausfallen. Das Angebot liegt auf normalem Niveau, jedoch ist die Nachfrage seitens der Schlachtbetriebe relativ schwach. Bei weiblichen Schlachtrindern bleiben die Auszahlungspreise wegen dem knappen Angebot derzeit noch unverändert.

Mastschweine-Notierung gibt nach

Der Durchschnittspreis (S-P) für Schlachtschweine blieb in der Berichtswoche unverändert. Er lag bei EUR 1,55 je kg und um 13,4 % unter dem Vorjahrespreis. Laut Österreichischer Schweinebörse hielten sich Angebot und Nachfrage die Waage. Das Gleichgewicht und die damit verbundene relative Stabilität des Preisgefüges war primär dem unterdurchschnittlichen Lebendangebot geschuldet. Der Fleischhandel klagte über den weiterhin unbefriedigenden Geschäftsverlauf, unter anderem wurde über einen starken Preisverfall beim Export von Schinken nach Italien berichtet.

Aktuell kann sich der heimische Schweinemarkt dem Preisdruck aus Deutschland nicht mehr entziehen. Die Mastschweine-Notierung sinkt ab dem 3. Mai um 5 Cent auf EUR 1,40 je kg.

Der Preis für Zuchtsauen sank in der Berichtswoche um 2 Cent auf EUR 1,21 je kg. Im Vergleich zum Vorjahr ergab sich ein Minus von 10,4 %.

Versorgungslücke bei Ferkeln wird kleiner

Auf dem österreichischen Ferkelmarkt war noch eine geringfügige Versorgungslücke gegeben. Diese wird sich aber in den nächsten Wochen schließen. Die Ferkelnotierung bleibt in der 18. Kalenderwoche unverändert bei EUR 2,50 je kg.

Europaweit stieg das Ferkelangebot leicht, aber kontinuierlich. Gleichzeitig wurde die Nachfrage schwächer. Daher ging die Preisstabilität in einigen Mitgliedsländern verloren.

Getrübte Stimmung auf dem EU-Schweinemarkt

Der EU-Schweinemarkt befand sich im Gleichgewicht. Dementsprechend blieben die meisten Notierungen unverändert. Allerdings trübte die schwache Fleischnachfrage die Stimmung. Insbesondere der Export nach China und der Handel mit Schinken bereiteten Sorgen. Neben Italien, wo die Schweinepreise schon in den letzten Wochen schwächelten, verbuchten auch Belgien und die Niederlande Rückgänge.

Deutschland kämpft ebenfalls mit den Absatzproblemen auf dem Fleischmarkt. Vor allem die typischen Teilstücke für Asien stehen unter Druck. Zudem sind die erhofften Impulse im Inland bisher ausgeblieben. Durch die Feiertage entfallen im Mai einige Schlachtstage, weshalb am Lebendmarkt Angebotsüberhänge entstehen. Folglich sinkt der Vereinigungspreis für Schlachtschweine um 5 Cent auf EUR 1,37 je kg für den Zeitraum 3. bis 9. Mai.

II PREISBERICHT ÖSTERREICH

A) Preisbericht für die 17. Woche, 23. April 2018 bis 29. April 2018

1) Frei Rampe Preise (EUR/kg, exkl. USt) und Umsatzmengen (Stück) der meldepflichtigen Schlachthöfe, Herkunft Österreich

Österreich ¹⁾	16. Woche 18		17. Woche 18		Vorw. ±	17. KW 17
	EUR/kg	Stück	EUR/kg	Stück	EUR/kg	EUR/kg
Jungstiere U3	3,98	1.108	3,94	1.018	-0,04	3,81
Jungstiere R3	3,93	377	3,87	370	-0,06	3,74
Jungstiere E-P	3,94	3.296	3,90	3.225	-0,04	3,77
Ochsen U3	4,30	82	4,26	40	-0,04	4,25
Ochsen R3	4,10	99	4,11	114	0,01	3,93
Ochsen E-P ⁴⁾	4,13	312	4,05	280	-0,08	4,03
Kühe R3	3,13	436	3,13	389	0,00	3,02
Kühe O3	2,88	148	2,86	152	-0,02	2,72
Kühe E-P	3,00	2.158	3,01	2.333	0,01	2,86
Kalbinnen U3	3,78	307	3,74	346	-0,04	3,65
Kalbinnen R3	3,66	324	3,60	361	-0,06	3,51
Kalbinnen E-P	3,65	1.101	3,60	1.170	-0,05	3,50
Schweine S ²⁾	1,59	46.251	1,59	46.383	0,00	1,83
Schweine E ²⁾	1,47	20.161	1,47	19.919	0,00	1,72
Schweine U ²⁾	1,25	932	1,26	864	0,01	1,50
Schweine S-P ²⁾	1,55	67.351	1,55	67.176	0,00	1,79
Zuchtsauen	1,23	1.233	1,21	992	-0,02	1,35
Kälber E-P ³⁾	5,73	346	5,68	317	-0,05	5,82
Jungrinder E-P ³⁾	4,78	303	4,77	307	-0,01	4,73

Quelle: AMA

Niederösterreich	16. Woche 18		17. Woche 18		Vorw. ±	17. KW 17
	EUR/kg	Stück	EUR/kg	Stück	EUR/kg	EUR/kg
Jungstiere U3	3,99	246	3,95	203	-0,04	3,79
Jungstiere R3	3,91	92	3,91	96	0,00	3,72
Jungstiere E-P	3,93	779	3,90	741	-0,03	3,73
Ochsen U3	-	-	-	-	-	-
Ochsen R3	-	-	-	-	-	-
Ochsen E-P ⁴⁾	-	-	-	-	-	-
Kühe R3	3,05	91	3,02	86	-0,03	3,03
Kühe O3	2,78	18	2,65	26	-0,13	2,53
Kühe E-P	2,94	396	2,92	453	-0,02	2,88
Kalbinnen U3	3,74	62	3,72	75	-0,02	3,63
Kalbinnen R3	3,71	64	3,60	76	-0,11	3,50
Kalbinnen E-P	3,69	228	3,63	232	-0,06	3,52
Schweine S ²⁾	1,60	8.157	1,60	8.347	0,00	1,85
Schweine E ²⁾	1,48	3.176	1,48	3.076	0,00	1,72
Schweine U ²⁾	1,26	142	1,26	140	0,00	1,51
Schweine S-P ²⁾	1,56	11.475	1,57	11.565	0,01	1,81
Zuchtsauen	1,21	184	1,19	226	-0,02	1,35
Kälber E-P ³⁾	-	-	-	-	-	-
Jungrinder E-P ³⁾	-	-	-	-	-	-

Quelle: AMA

Frei Rampe Preise (EUR/kg, exkl. USt) und Umsatzmengen (Stück) der meldepflichtigen Schlachthöfe, Herkunft Österreich

	16. Woche 18		17. Woche 18		Vorw. ±	17. KW 17
	EUR/kg	Stück	EUR/kg	Stück	EUR/kg	EUR/kg
Oberösterreich						
Jungstiere U3	3,99	647	3,94	618	-0,05	3,84
Jungstiere R3	3,96	204	3,87	199	-0,09	3,76
Jungstiere E-P	3,96	1.690	3,91	1.674	-0,05	3,80
Ochsen U3	-	-	-	-	-	-
Ochsen R3	-	-	-	-	-	-
Ochsen E-P ⁴⁾	-	-	-	-	-	-
Kühe R3	3,13	173	3,18	159	0,05	3,00
Kühe O3	2,89	62	2,92	55	0,03	2,82
Kühe E-P	3,07	821	3,08	869	0,01	2,90
Kalbinnen U3	3,63	108	3,67	119	0,04	3,67
Kalbinnen R3	3,59	120	3,62	132	0,03	3,51
Kalbinnen E-P	3,57	410	3,59	436	0,02	3,53
Schweine S ²⁾	1,58	15.547	1,58	15.572	0,00	1,83
Schweine E ²⁾	1,47	6.559	1,47	6.182	0,00	1,71
Schweine U ²⁾	1,26	270	1,27	263	0,01	1,51
Schweine S-P ²⁾	1,54	22.378	1,55	22.019	0,01	1,79
Zuchtsauen	1,23	479	1,22	397	-0,01	1,36
Kälber E-P ³⁾	-	-	-	-	-	-
Jungrinder E-P ³⁾	-	-	-	-	-	-

Quelle: AMA

	16. Woche 18		17. Woche 18		Vorw. ±	17. KW 17
	EUR/kg	Stück	EUR/kg	Stück	EUR/kg	EUR/kg
Steiermark						
Jungstiere U3	3,93	137	3,94	51	0,01	3,76
Jungstiere R3	3,88	33	3,84	20	-0,04	3,69
Jungstiere E-P	3,90	481	3,88	258	-0,02	3,72
Ochsen U3	-	-	-	-	-	-
Ochsen R3	-	-	-	-	-	-
Ochsen E-P ⁴⁾	-	-	-	-	-	-
Kühe R3	3,14	65	3,13	53	-0,01	3,05
Kühe O3	2,84	14	2,83	18	-0,01	2,73
Kühe E-P	3,03	262	3,00	279	-0,03	2,90
Kalbinnen U3	3,74	60	3,82	62	0,08	3,68
Kalbinnen R3	3,67	54	3,58	61	-0,09	3,51
Kalbinnen E-P	3,62	178	3,66	177	0,04	3,47
Schweine S ²⁾	1,58	21.667	1,59	21.870	0,01	1,84
Schweine E ²⁾	1,47	10.073	1,47	10.395	0,00	1,72
Schweine U ²⁾	1,25	503	1,25	439	0,00	1,50
Schweine S-P ²⁾	1,55	32.248	1,54	32.710	-0,01	1,79
Zuchtsauen	1,23	546	1,22	362	-0,01	1,35
Kälber E-P ³⁾	-	-	-	-	-	-
Jungrinder E-P ³⁾	-	-	-	-	-	-

1) Inkl. Salzburg und Kärnten, aus Datenschutzgründen können diese Preise und Umsatzmengen nicht veröffentlicht werden.

2) Abrechnung erfolgt nach Warmgewicht.

3) Inkl. Tirol und Vorarlberg, aus Datenschutzgründen können Bundesländerpreise und Umsatzmengen nicht veröffentlicht werden.

4) Aus Datenschutzgründen können Bundesländerpreise der einzelnen Qualitätsklassen nicht veröffentlicht werden.

Quelle: AMA

2) Notierungspreise in EUR/kg (exkl. USt.):

Schweinebörse Österreich	19.04.18-25.04.18	26.04.18-02.05.18	03.05.18-09.05.18
Mastschw. 56% MFA (notiert frei Rampe)	1,45	1,45	1,40
Zuchten (notiert frei Rampe)	1,30	1,30	1,23

EZG Gut Streitdorf	15. Woche 18	16. Woche 18	17. Woche 18	18. Woche 18
ÖHYB-Ferkel bis 25 kg	2,50	2,50	2,50	2,50

Quelle: Erzeugergemeinschaften

3) Schafpreise in EUR/kg (exkl. USt.) für Frischware:

	14. Woche 18	15. Woche 18	16. Woche 18	17. Woche 18
Schlachtlämmer (17 - 22 kg SG)	5,84	5,78	5,79	5,69

Quelle: AMA

4) Verkaufspreise der Österr. Schaf- und Ziegenbörse in EUR/kg (exkl. USt.) für die 17. Woche 2018:

Lebendpreis	Stück	Gesamtgewicht	Durchschnittspreis
Lämmer Kategorie I	898	37.721,00	2,51
Lämmer Kategorie I (Bio)	-	-	-
Lämmer Kategorie II / III	86	3.795,00	1,98
Lämmer Kategorie II / III (Bio)	-	-	-
Altschafe / Altwidder	28	2.065,00	0,44
Altziegen / Altböcke	-	-	-
Kitze	-	-	-
Kitze (Bio)	-	-	-
Fleischpreise	Stück	Gesamtgewicht	Durchschnittspreis
Lämmer Kategorie I	121	2.453,24	5,63
Lämmer Kategorie I (Bio)	106	2.340,00	6,21
Lämmer Kategorie II / III	-	-	-
Altschafe / Altwidder	-	-	-
Kitze	-	-	-
Kitze (Bio)	-	-	-

Quelle: Österreichische Schaf- und Ziegenbörse reg. Gen. m. b. H.

5) Preis- bzw. Markterwartungen für Schlachtrinder in EUR/kg, exkl. USt.:

Rinderbörse Österreich	16. Woche 2018	17. Woche 2018	18. Woche 2018
Jungstier HK R2/3	*)	3,56	3,51
Kalbin HK R2/3	3,16	3,16	3,16
Kuh HK R2/3	2,64	*)	*)
Schlachtkälber HK R2/3	5,65	5,55	5,45

*) Notierung ausgesetzt

Quelle: www.rinderboerse.at

B) Preisbericht – Zukauf EU* für 05. März 2018 bis 01. April 2018
1) Preise (EUR/kg, exkl. USt.) und Umsatzmengen (Stück) der meldepflichtigen Schlachthöfe

	Februar 2018		März 2018		± Vormonat	März 2017
	EUR/kg	Stück	EUR/kg	Stück	EUR/kg	EUR/kg
Deutschland						
Stierfleisch E-P	2,89	3	3,01	4	0,12	-
Kühe E-P	2,87	104	2,58	9	-0,29	2,39
Kalbinnen E-P	3,62	85	-	-	-	2,60
Schweine S-P **	1,51	25.869	1,52	24.843	0,01	1,62
Slowenien						
Jungstiere E-P	3,62	442	3,69	578	0,07	3,48
Stierfleisch E-P	3,34	26	3,46	33	0,12	3,12
Kühe E-P	2,71	827	2,79	1.156	0,08	2,58
Kalbinnen E-P	3,44	256	3,46	316	0,02	3,31
Schweine S-P **	-	-	1,47	165	-	1,42
Tschechien						
Jungstiere E-P	3,65	1.339	3,69	1.314	0,04	3,44
Stierfleisch E-P	3,42	86	3,42	87	0,00	3,22
Kühe E-P	2,86	1.420	2,89	1.163	0,03	2,61
Kalbinnen E-P	3,46	779	3,53	612	0,07	3,09
Schweine S-P **	1,50	458	1,48	460	-0,02	-
Slowakei						
Jungstiere E-P	3,48	54	3,52	141	0,04	3,32
Stierfleisch E-P	3,16	12	3,49	34	0,33	3,13
Kühe E-P	2,70	431	2,64	507	-0,06	2,49
Kalbinnen E-P	2,84	50	2,89	72	0,05	2,64
Schweine S-P **	1,49	1.029	1,50	257	0,01	1,60
Ungarn						
Jungstiere E-P	3,59	302	3,56	326	-0,03	3,35
Stierfleisch E-P	3,35	62	3,32	36	-0,03	3,23
Kühe E-P	2,77	356	2,84	266	0,07	2,61
Kalbinnen E-P	3,20	177	3,44	212	0,24	3,28
Schweine S-P **	1,47	2.205	1,55	3.169	0,08	1,58
Dänemark						
Kühe E-P	2,14	2	-	-	-	2,68
Kroatien						
Jungstiere E-P	-	-	3,64	8	-	-
Stierfleisch E-P	-	-	2,97	3	-	2,80
Kühe E-P	2,74	379	2,75	362	0,01	2,56
Kalbinnen E-P	3,19	51	3,32	38	0,13	3,08
Niederlande						
Schweine S-P **	1,54	1.764	1,57	2.481	0,03	1,60
Frankreich						
Kühe E-P	2,60	2	2,93	2	0,33	2,74
Rumänien						
Jungstiere E-P	3,72	8	3,69	26	-0,03	-
Stierfleisch E-P	3,67	1	3,39	3	-0,28	-
Luxemburg						
Stierfleisch E-P	-	-	3,00	1	-	-

* Schlachttiere wurden aus EU-Staaten lebend zugekauft und in Österreich geschlachtet.

** Abrechnung erfolgt nach Warmgewicht.

Quelle: AMA

III MARKT ÖSTERREICH

C) Daten aus der Rinderdatenbank

2018		Jän.	Feb.	März	April	Mai	Juni	Juli	Aug.	Sept.	Okt.	Nov.	Dez.	Jahr					
Schlachtungen bis 8 Monate																			
AT ¹⁾	♂	2.953	2.727	3.859										9.539					
	♀	1.900	1.796	2.792										6.488					
andere Länder ²⁾	♂	3	2	0										19					
	♀	0	1	13										14					
Schlachtungen über 8 Monate																			
AT ¹⁾	♂	23.282	19.273	24.398										66.953					
	♀	23.734	20.195	22.906										66.835					
andere Länder ²⁾	♂	3.503	2.631	2.972										9.106					
	♀	7.217	5.815	6.108										19.140					
Schlachtungen gesamt																			
AT ¹⁾	♂	26.235	22.000	28.257										76.492					
	♀	25.634	21.991	25.698										73.323					
	gesamt	51.869	43.991	53.955										149.815					
andere Länder ²⁾	♂	3.519	2.634	2.972										9.125					
	♀	7.217	5.816	6.121										19.154					
	gesamt	10.736	8.450	9.093										28.279					
Versendungen und Exporte von Lebendrindern in Stück																			
in EU-Länder	♂	6.166	4.306	3.966										14.438					
	♀	3.986	3.120	3.384										10.490					
Zugänge und Importe von Lebendrindern in Stück																			
aus EU-Ländern	♂	21	12	39										72					
	♀	94	48	76										218					
Schlachtungen gesamt, getrennt nach Herkunftsländern für Jänner bis März 2018																			
	CH	CZ	DE	DK	EL	FR	HR	HU	IT	LU	LV	NL	PL	RO	SE	SI	SK	UK	ges.
♂	1	4.940	102	1	1	3	12	1.503	0	2	0	0	18	207	1	1.751	583	0	9.125
♀	6	7.360	175	12	0	37	1.644	2.764	5	1	105	9	7	4	1	4.249	2.768	7	19.154
gesamt	7	12.300	277	13	1	40	1.656	4.267	5	3	105	9	25	211	2	6.000	3.351	7	28.279
in %	0,02	43,50	0,98	0,05	0,00	0,14	5,86	15,09	0,02	0,01	0,37	0,03	0,09	0,75	0,01	21,22	11,85	0,02	100,00

1) Geburt und Schlachtung der Rinder in Österreich

2) Geburt der Rinder nicht in Österreich, geschlachtet in Österreich; 2016 wurden 99,12% der Rinder direkt zur Schlachtung nach Österreich verbracht; 0,88% der Rinder wurden bereits vor der Schlachtung in Österreich gehalten.

AT= Österreich, ♂= männlich, ♀=weiblich, BE= Belgien, BG= Bulgarien, CH= Schweiz, CZ= Tschechien, DE= Deutschland, DK= Dänemark, EE= Estland, EL= Griechenland, ES= Spanien, FR= Frankreich, HR= Kroatien, HU= Ungarn, IE= Irland, IT= Italien, LT= Litauen, LU= Luxemburg, LV= Lettland, NL= Niederlande, PL= Polen, PT= Portugal, RO= Rumänien, SE= Schweden, SI= Slowenien, SK= Slowakei, UK= Vereinigtes Königreich

Quelle: AMA

D) Lebendvermarktung von Nutzkälbern, Jung- und Jährlingsrindern in Österreich

1) Männliche Nutzkälber zwischen 8 Tagen und vier Wochen in EUR/Stück (exkl. USt.)

	17. Woche 18			Vorwoche ±	17. KW 17
	Stück	Ø Gewicht	EUR/Stück	EUR/Stück	EUR/Stück
Stierkälber - Milchrasen	44	61,80	102,35	-15,15	114,59
Stierkälber - Fleischrasen *)	92	75,34	299,86	-25,96	384,10

*) Fleischrasen, Zweinutzungsrasen oder aus einer Kreuzung mit einer Fleischrasse

Quelle: AMA

2) Jungrinder und Jährlingsrinder in EUR/kg (exkl. USt.)

	17. Woche 18			Vorwoche ±	17. KW 17
	Stück	Ø Gewicht	EUR/kg	EUR/kg	EUR/kg
Jungrinder	252	336,68	2,36	-0,05	2,36
Jährlingsrinder - männlich	3	280,33	1,98	0,04	1,93
Jährlingsrinder - weiblich	16	440,38	1,74	-0,09	1,76

Jungrinder: männlich und weiblich, 6 bis 11 Monate, zur Mastung; Jährlingsrinder: 12 bis 23 Monate, zur Mastung

Quelle: AMA

E) Zuchtrinderverkäufe

1) Versteigerungen, Nettopreise in EUR

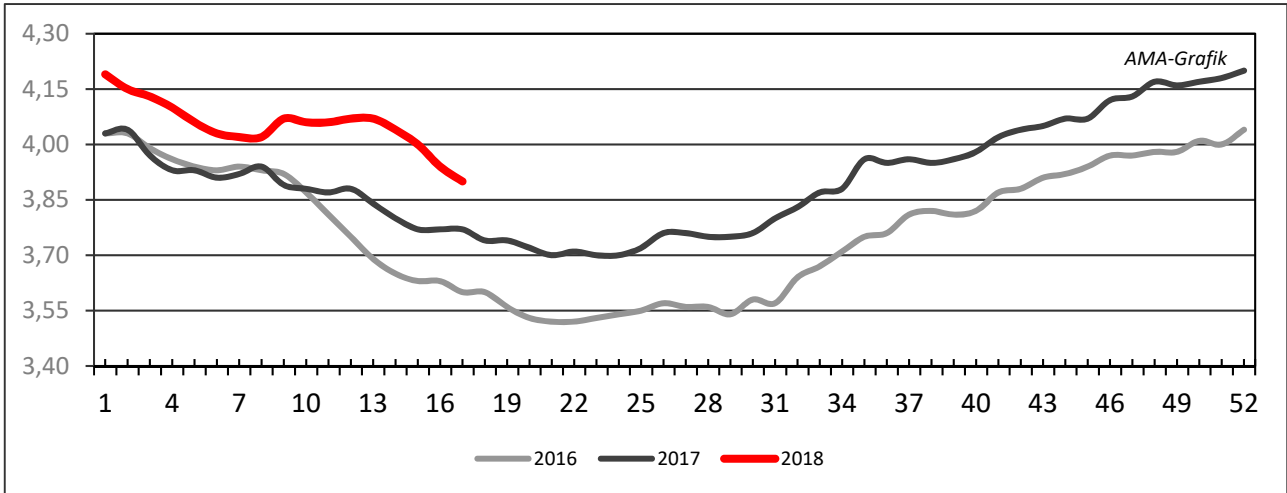
Wels, am 17. April 2018

	Rasse	aufgetrieben	verkauft	Durchschnittspreis
Kühe in Milch	Fleckvieh	3	2	1.950,00
Kühe in Milch	Braunvieh	4	4	1.425,00
Kühe in Milch	Holstein	13	13	1.657,00
Kalbinnen trächtig	Fleckvieh	9	9	1.753,00
Kalbinnen trächtig	Braunvieh	6	6	1.743,00
Kalbinnen trächtig	Holstein	8	8	1.775,00
Jungkalbinnen	Fleckvieh	14	14	976,00
Zuchtkälber weiblich	Fleckvieh	2	2	415,00
Zuchtkälber weiblich	Braunvieh	5	4	335,00
Zuchtkälber weiblich	Holstein	9	8	371,00

Quelle: Rinderzuchtverband und EZG OÖ

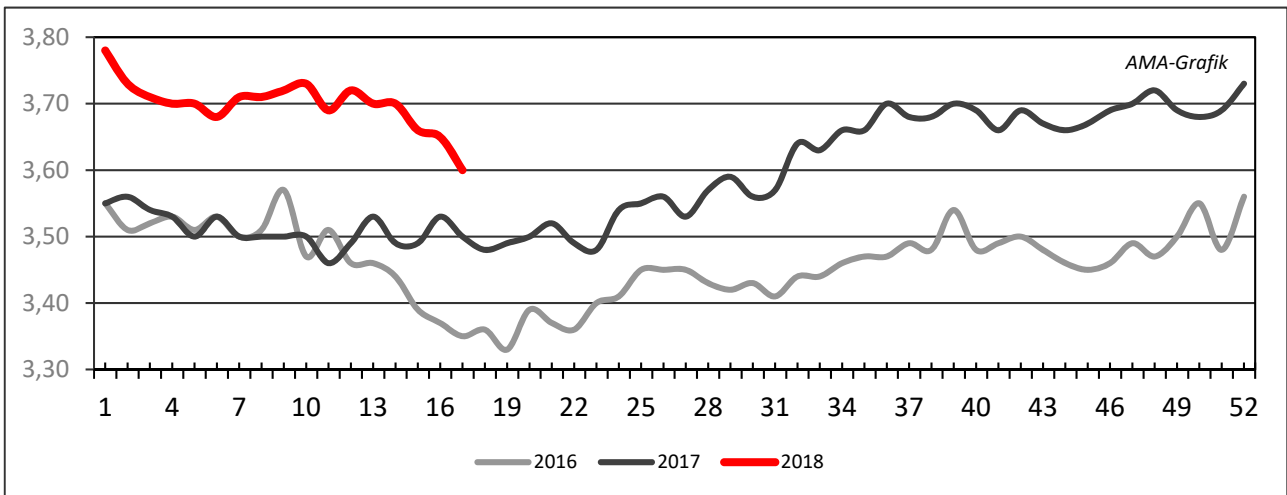
IV GRAFIK ÖSTERREICH

F) Schlachtstierpreise (E-P) in EUR/kg, exkl. USt.



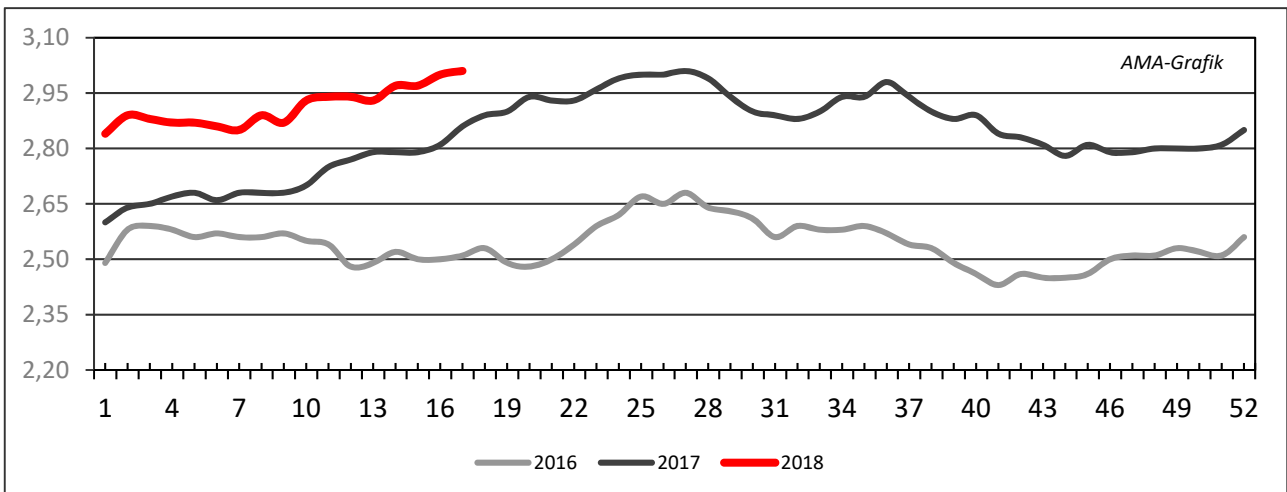
Quelle: AMA

G) Schlachtkalbinnenpreise (E-P) in EUR/kg, exkl. USt.



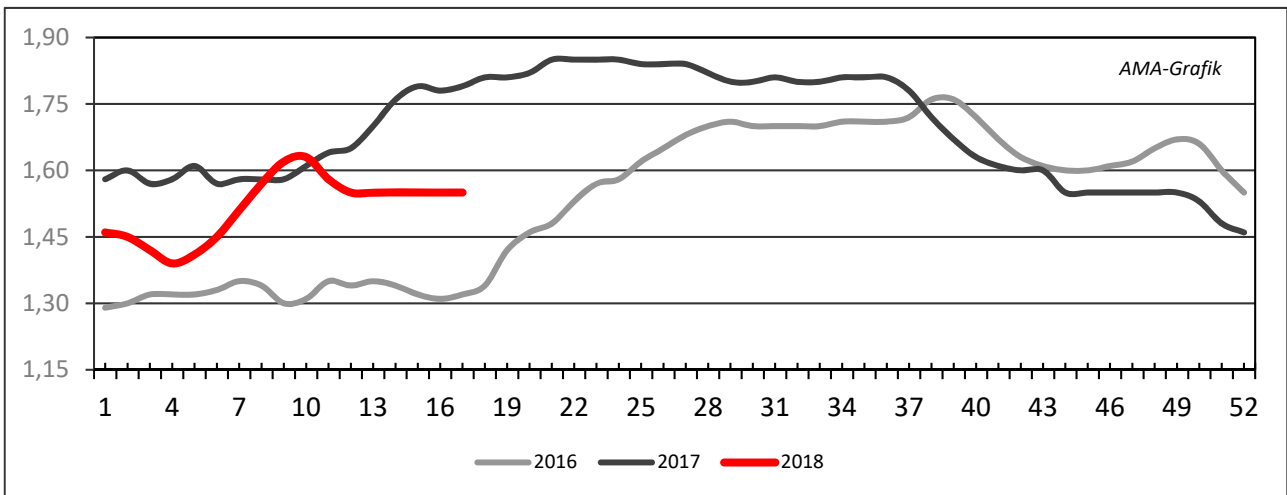
Quelle: AMA

H) Schlachtkuhpreise (E-P) in EUR/kg, exkl. USt.



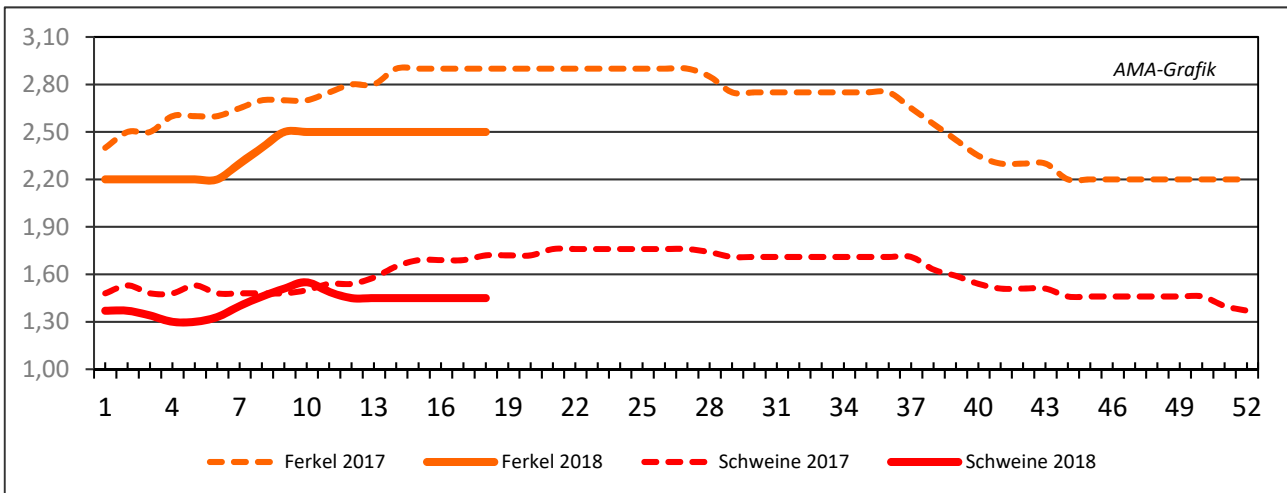
Quelle: AMA

I) Schweinehälftenpreise (S-P) in EUR/kg, exkl. USt.



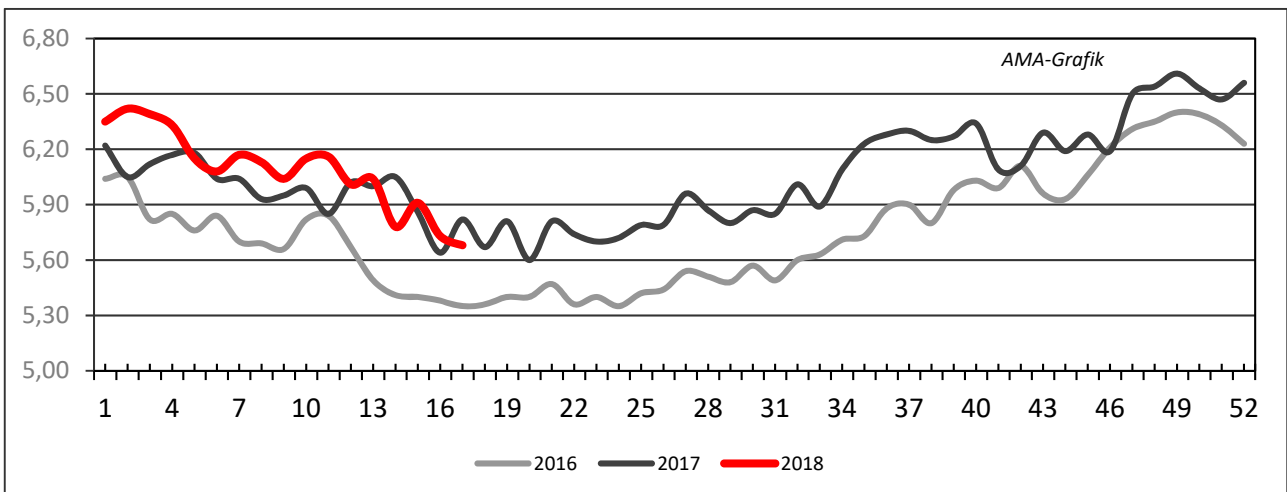
Quelle: AMA

J) Vergleich der Notierungspreise für Ferkel bzw. Schweine in EUR/kg, exkl. USt.



Quelle: Erzeugergemeinschaften

K) Schlachtkälberpreise in EUR/kg, exkl. USt.



Quelle: AMA

V MARKT UND PREISE INTERNATIONAL

L) EU-Preisspiegel für Schlachtvieh

1) Marktpreise für die Qualitätsklassen URO (EUR/100 kg Schlachtgewicht, kalt) der Mitgliedsländer

Woche bis:	Jungstierfleisch A UR(O)			Ochsenfleisch C UR(O)			Jungrinder Z UR(O)		
	08.04.2018	15.04.2018	22.04.2018	08.04.2018	15.04.2018	22.04.2018	08.04.2018	15.04.2018	22.04.2018
Belgien	336,88	338,27	338,94	-	-	-	-	-	-
Bulgarien	-	-	-	-	-	-	-	-	-
Tschechien	347,13	348,36	-	-	-	-	-	-	-
Dänemark	375,09	371,11	370,32	-	-	-	370,83	369,06	371,22
Deutschland	395,18	396,29	392,83	-	-	-	-	-	264,67
Estland	-	-	-	-	-	-	-	-	-
Irland	-	-	-	395,64	396,55	399,22	-	-	-
Griechenland	406,90	406,90	414,83	-	-	-	-	-	447,46
Spanien	390,24	386,88	390,87	-	-	-	395,84	397,33	398,35
Frankreich	386,24	384,17	380,21	350,37	349,91	349,97	-	-	-
Kroatien	346,13	347,14	348,35	-	-	-	-	-	-
Italien	407,17	400,25	390,36	-	-	-	450,86	444,10	443,82
Zypern	-	-	-	-	-	-	-	-	-
Lettland	261,38	270,20	269,65	-	-	-	-	229,20	258,85
Litauen	314,66	313,75	311,65	-	-	-	-	-	-
Luxemburg	390,94	389,31	389,17	-	-	-	-	-	-
Ungarn	-	-	-	-	-	-	-	-	-
Malta	-	333,27	333,27	-	-	-	-	-	-
Niederlande	337,56	338,62	345,85	-	-	-	-	323,66	342,81
ÖSTERREICH	388,75	385,50	379,21	-	-	-	459,30	463,46	458,27
Polen	334,52	340,48	341,97	-	-	-	336,20	357,48	-
Portugal	384,66	384,45	383,52	-	-	-	379,15	379,78	379,08
Rumänien	310,78	302,42	308,76	-	-	-	301,29	276,21	274,29
Slowenien	344,73	345,40	341,09	-	-	-	400,52	212,12	-
Slowakei	328,22	328,89	329,90	-	-	-	408,43	-	-
Finnland	395,70	395,09	395,09	-	-	-	-	-	-
Schweden	429,73	430,91	428,54	-	-	-	481,67	429,56	427,20
Großbritannien	-	-	-	424,26	428,18	428,21	-	-	-
Nordirland	-	-	-	415,10	417,44	418,56	-	-	-
EU	384,44	383,30	380,50	406,16	408,46	409,50	393,11	383,82	385,80

Quelle: http://ec.europa.eu/agriculture/market-observatory/meat/beef/statistics_en.htm, Europäische Kommission

2) Rinder (EUR/100 kg Schlachtgewicht, kalt)

Woche bis:	Jungrinder R3			Jungstiere R3			Ochsen R3			Kühe O3			Kalbinnen R3		
	08.04.18	15.04.18	22.04.18	08.04.18	15.04.18	22.04.18	08.04.18	15.04.18	22.04.18	08.04.18	15.04.18	22.04.18	08.04.18	15.04.18	22.04.18
Belgien	-	-	-	298,88	298,88	299,23	-	-	-	278,70	281,25	284,06	311,00	-	312,00
Bulgarien	-	-	-	-	-	-	-	-	-	244,01	231,88	-	-	-	-
Tschechien	-	-	-	350,63	351,97	352,77	-	-	-	257,12	256,37	257,38	289,01	291,20	290,22
Dänemark	372,10	371,32	374,62	375,32	372,26	372,61	482,58	481,44	-	323,51	325,53	328,84	385,66	374,68	372,74
Deutschland	-	-	-	403,20	403,12	399,90	425,37	405,06	387,96	321,45	324,45	324,20	384,71	381,98	380,23
Estland	-	-	-	329,82	336,12	-	-	-	-	-	-	286,42	-	-	-
Irland	-	-	-	385,82	387,48	389,70	392,67	393,12	395,60	331,50	333,34	333,86	405,08	406,16	407,75
Griechenland	-	-	-	407,57	407,57	403,70	-	-	-	199,55	199,55	191,60	-	-	-
Spanien	395,99	397,16	399,47	389,98	395,69	393,65	-	-	-	237,69	227,17	228,71	399,94	401,04	387,43
Frankreich	-	-	-	385,00	382,00	378,00	358,00	360,00	360,00	314,00	313,00	314,00	388,00	386,00	386,00
Kroatien	-	-	-	352,36	357,50	355,03	-	-	-	-	212,02	236,06	391,53	380,27	382,01
Italien	383,16	420,95	-	366,15	410,05	371,78	-	-	-	309,63	304,75	304,98	445,80	432,57	444,32
Zypern	-	-	-	-	-	-	-	-	-	-	-	-	-	-	-
Lettland	-	217,72	-	282,71	275,75	278,08	-	-	-	231,71	252,67	248,03	245,53	-	266,61
Litauen	-	-	-	321,06	316,57	312,91	-	-	-	286,16	276,66	277,46	339,57	285,00	300,82
Luxemburg	-	-	-	357,31	357,50	378,08	382,59	359,66	359,17	305,56	310,17	308,31	406,70	402,29	415,52
Ungarn	-	-	-	-	-	-	-	-	-	206,10	217,33	218,45	-	-	-
Malta	-	-	-	-	333,27	333,27	-	-	-	222,84	115,13	115,13	207,98	-	-
Niederlande	-	321,00	341,00	339,00	333,00	345,00	-	-	-	305,00	301,00	299,00	278,00	206,00	-
ÖSTERREICH	461,13	455,06	455,74	398,87	395,47	391,10	412,04	403,15	412,48	293,23	290,36	292,68	369,02	361,12	364,12
Polen	330,09	348,63	-	343,41	344,09	346,75	-	-	-	297,27	299,91	302,60	331,28	332,15	334,27
Portugal	392,90	392,10	391,00	389,00	389,30	388,80	-	-	-	221,20	222,20	227,80	382,40	382,10	382,80
Rumänien	281,69	-	-	298,47	295,48	312,04	302,11	-	-	265,53	252,44	269,15	297,93	297,17	287,45
Slowenien	-	-	-	354,11	351,54	341,24	-	351,53	-	249,88	235,95	243,30	333,30	334,16	336,01
Slowakei	-	-	-	339,11	338,36	343,29	-	-	-	186,62	183,44	182,49	-	-	-
Finnland	-	-	-	400,78	397,03	397,03	-	-	-	258,58	257,47	257,47	382,53	386,69	386,69
Schweden	512,47	444,51	442,07	438,87	433,86	431,47	444,99	421,27	418,96	402,95	395,52	393,34	429,65	428,44	426,08
Ver. Königreich	-	351,05	-	406,25	409,37	411,45	420,25	424,52	423,54	326,17	328,91	329,39	419,59	424,72	426,13
EU	395,75	395,50	398,21	388,09	388,62	386,20	403,13	404,96	405,35	304,15	303,28	304,12	392,63	391,76	390,56

 Quelle: http://ec.europa.eu/agriculture/market-observatory/meat/beef/statistics_en.htm, Europäische Kommission

3) Marktpreis für geschlachtete Schafe (EUR/100 kg)

	Woche bis:	01.04.2018	08.04.2018	15.04.2018	22.04.2018	Vorwoche ±
SCHWERE LÄMMER	Belgien	593,60	583,20	566,50	571,80	5,30
	Dänemark	532,90	519,56	524,93	523,77	-1,16
	Deutschland	578,69	567,21	584,20	605,44	21,24
	Spanien	524,90	519,37	522,22	522,04	-0,18
	Frankreich	675,00	664,00	651,00	637,00	-14,00
	Kroatien	562,72	568,94	515,39	496,44	-18,95
	Irland	544,91	534,10	583,83	592,79	8,96
	Italien	545,00	538,00	530,00	518,00	-12,00
	Zypern	489,00	493,00	484,00	476,00	-8,00
	Lettland	400,95	334,62	379,47	405,96	26,49
	Litauen	530,23	478,99	478,99	465,42	-13,57
	Niederlande	574,67	510,44	542,85	634,44	91,59
	ÖSTERREICH	578,00	584,00	578,00	579,00	1,00
	Polen	364,15	356,73	391,47	391,47	0,00
	Rumänien	304,48	353,18	259,44	259,44	0,00
	Finnland	372,95	372,95	372,95	375,83	2,88
	Schweden	506,88	491,99	510,93	514,09	3,16
	Vereinigtes Königreich	607,58	620,90	685,59	660,94	-24,65
	EU	594,85	597,58	636,90	625,15	-11,75
	LEICHTE LÄMMER	Bulgarien	626,08	625,83	563,47	563,44
Griechenland		459,87	465,47	448,15	439,06	-9,09
Spanien		571,80	566,39	569,24	569,06	-0,18
Kroatien		621,33	654,89	645,79	634,35	-11,44
Italien		682,00	557,00	508,00	531,00	23,00
Lettland		315,29	323,62	375,84	362,63	-13,21
Ungarn		614,10	637,51	585,50	570,55	-14,95
Portugal		562,00	550,00	550,00	550,00	0,00
Slowenien		529,29	536,86	546,97	533,61	-13,36
EU		554,80	532,92	519,61	520,93	1,32

 Quelle: http://ec.europa.eu/agriculture/sheep-goats/presentations/index_en.htm, Europäische Kommission

4) Schweine, Klasse S (EUR/100 kg Schlachtgewicht, kalt)

Woche bis:	01.04.2018	08.04.2018	15.04.2018	22.04.2018	Vorwoche ±
Belgien	131,60	131,50	128,80	128,40	-0,40
Tschechien	144,36	145,35	144,04	144,04	0,00
Dänemark	133,01	133,03	133,09	133,07	-0,02
Deutschland	152,87	152,38	151,81	150,80	-1,01
Estland	145,96	150,26	145,77	152,86	7,09
Griechenland	156,93	157,86	158,79	158,79	0,00
Spanien	147,44	146,08	146,18	146,68	0,50
Frankreich	143,00	140,00	140,00	139,00	-1,00
Kroatien	149,51	149,26	149,52	148,78	-0,74
Irland	139,93	139,65	139,45	139,54	0,09
Lettland	144,15	142,69	142,90	143,78	0,88
Litauen	153,15	153,24	152,30	152,68	0,38
Luxemburg	153,70	153,80	154,10	153,40	-0,70
Ungarn	156,88	157,02	156,57	156,60	0,02
Malta	218,00	218,00	218,00	218,00	0,00
Niederlande	131,58	129,51	128,75	128,74	-0,01
ÖSTERREICH	163,79	163,78	163,78	163,38	-0,40
Polen	145,47	145,96	146,42	146,80	0,38
Portugal	164,00	164,00	164,00	164,00	0,00
Rumänien	153,06	156,99	158,09	158,50	0,41
Slowenien	165,71	169,11	168,25	169,43	1,18
Slowakei	149,87	154,46	150,61	147,41	-3,20
Finnland	163,29	162,96	162,09	162,09	0,00
Schweden	168,63	166,03	166,53	165,91	-0,63
Vereinigtes Königreich	168,08	168,38	169,56	169,57	0,01
<i>EU</i>	<i>147,00</i>	<i>146,15</i>	<i>145,87</i>	<i>145,65</i>	<i>-0,22</i>

 Quelle: http://ec.europa.eu/agriculture/market-observatory/meat/pigmeat/statistics_en.htm, Europäische Kommission

5) Schweine, Klasse E (EUR/100 kg Schlachtgewicht, kalt)

Woche bis:	01.04.2018	08.04.2018	15.04.2018	22.04.2018	Vorwoche ±
Belgien	121,70	121,70	119,40	118,90	-0,50
Bulgarien	146,57	146,61	146,34	147,31	0,97
Tschechien	140,11	140,82	140,09	140,13	0,04
Dänemark	127,10	127,12	127,18	127,16	-0,02
Deutschland	149,31	149,36	148,68	147,61	-1,07
Estland	141,75	141,96	137,84	147,22	9,38
Griechenland	156,93	157,86	158,79	158,79	0,00
Spanien	142,70	140,33	140,89	140,30	-0,59
Frankreich	135,00	132,00	132,00	131,00	-1,00
Kroatien	148,57	149,40	149,25	148,65	-0,60
Irland	139,93	139,20	139,23	139,47	0,24
Italien	-	-	-	-	-
Zypern	203,46	203,46	203,46	203,46	0,00
Lettland	145,75	148,81	147,98	147,82	-0,16
Litauen	150,06	146,99	152,61	148,77	-3,84
Luxemburg	147,00	147,10	147,10	147,50	0,40
Ungarn	153,03	153,06	152,83	152,37	-0,46
Malta	218,00	218,00	218,00	218,00	0,00
Niederlande	130,44	128,37	127,61	127,60	-0,01
ÖSTERREICH	151,85	151,93	151,68	151,46	-0,22
Polen	142,83	143,25	143,73	144,06	0,34
Portugal	165,00	165,00	165,00	165,00	0,00
Rumänien	148,68	153,43	152,08	154,34	2,26
Slowenien	162,06	155,96	153,91	155,70	1,79
Slowakei	148,04	147,18	147,39	146,79	-0,60
Finnland	157,85	157,84	156,90	156,90	0,00
Schweden	166,29	162,34	163,53	163,50	-0,03
Vereinigtes Königreich	164,50	163,84	164,83	164,84	0,01
EU	144,90	144,46	144,23	143,88	-0,35

 Quelle: http://ec.europa.eu/agriculture/market-observatory/meat/pigmeat/statistics_en.htm, Europäische Kommission

6) Ferkel, (EUR/Stück)

Woche bis:	01.04.2018	08.04.2018	15.04.2018	22.04.2018	Vorwoche ±
Belgien	49,25	49,25	49,25	49,00	-0,25
Dänemark	39,06	39,06	39,08	38,94	-0,14
Deutschland	52,70	52,60	52,80	53,00	0,20
Spanien	57,33	57,33	57,33	56,36	-0,97
Frankreich	32,60	32,80	33,20	33,40	0,20
Kroatien	48,53	48,59	48,63	49,15	0,52
Italien	103,22	103,22	103,20	102,89	-0,31
Luxemburg	48,46	50,81	45,48	44,28	-1,20
Ungarn	54,40	51,28	51,33	63,48	12,15
Malta	91,36	91,36	91,36	91,36	0,00
Niederlande	42,75	42,75	42,75	42,75	0,00
Polen	42,39	46,54	45,32	47,56	2,24
Portugal	44,00	44,00	42,00	42,00	0,00
Finnland	39,98	39,37	40,23	40,23	0,00
Schweden	68,51	70,12	68,29	68,19	-0,10
Vereinigtes Königreich	57,13	57,13	59,63	59,63	0,00
<i>EU</i>	<i>51,80</i>	<i>52,07</i>	<i>52,09</i>	<i>52,50</i>	<i>0,41</i>

Quelle: http://ec.europa.eu/agriculture/market-observatory/meat/pigmeat/statistics_en.htm, Europäische Kommission

M) Preisentwicklung diverser Länder für Schlachtvieh

1) Deutschland gesamt: frei Schlachtstätte je kg SG in EUR ohne MwSt.

Woche bis:	08.04.2018	15.04.2018	22.04.2018	29.04.2018	Vorwoche ±
Jungstiere U3	4,00	4,01	3,98	3,88	-0,10
Jungstiere R3	3,95	3,95	3,92	3,84	-0,08
Jungstiere O3	3,72	3,72	3,70	3,62	-0,08
Kalbinnen R3	3,77	3,74	3,73	3,72	-0,01
Kühe R3	3,35	3,37	3,35	3,32	-0,03
Kühe O3	3,15	3,18	3,18	3,15	-0,03
Kälber, pauschal	4,78	4,75	4,74	4,56	-0,18
Schweine E	1,46	1,46	1,45	1,44	-0,01
Schweine S-P	1,47	1,47	1,46	1,45	-0,01
Lämmer, pauschal	5,56	5,73	5,94	5,84	-0,10

Quelle: Bundesministerium für Ernährung, Landwirtschaft und Verbraucherschutz (BLE; Deutschland)

2) Preise frei Schlachtstätte in Bayern*) (EUR/kg Schlachtgewicht)

Woche bis:	08.04.2018	15.04.2018	22.04.2018	29.04.2018	Vorwoche ±
Jungstiere U3	3,97	3,98	3,94	3,85	-0,09
Jungstiere R3	3,93	3,93	3,91	3,81	-0,10
Jungstiere E-P	3,94	3,95	3,92	3,82	-0,10
Kalbinnen U3	3,80	3,80	3,79	3,80	0,01
Kalbinnen R3	3,77	3,74	3,74	3,71	-0,03
Kalbinnen E-P	3,66	3,65	3,65	3,62	-0,03
Kühe U3	3,49	3,49	3,50	3,47	-0,03
Kühe R3	3,37	3,38	3,36	3,33	-0,03
Kühe E-P	3,21	3,21	3,21	3,16	-0,05
Schweine E	1,49	1,49	1,49	1,46	-0,03
Schweine S-P	1,51	1,51	1,50	1,48	-0,02

*) Abrechnung erfolgt bei Rindern und Schweinen nach Warmgewicht.

Quelle: Bayerischer Bauernverband

3) Italien: Marktbericht Markt Modena - Preise in EUR/kg LG (exkl. USt.)

Nutzkälber/Einsteller	03.04.2018	09.04.2018	16.04.2018	23.04.2018	30.04.2018
Nutzkälber/Fleischrasse Extra Qual.	5,44-6,10	5,54-6,20	5,54-6,20	5,54-6,20	5,54-6,20
Nutzkälber/Fleischrasse	3,58-4,25	3,68-4,35	3,68-4,35	3,68-4,35	3,68-4,35
Einsteller/Limosin	3,06-3,22	3,04-3,20	3,04-3,20	3,20-3,30	3,20-3,30
Einsteller/Kreuzungen	2,60-2,70	2,58-2,68	2,58-2,68	2,85-2,90	2,85-2,90
Schlachtrinder/Jungstiere	03.04.2018	09.04.2018	16.04.2018	23.04.2018	30.04.2018
Limousin	2,84-2,93	2,84-2,93	2,84-2,93	2,80-2,90	2,80-2,90
Charolais u. Kreuzungen 1. Qual.	2,58-2,64	2,55-2,61	2,54-2,60	2,40-2,45	2,40-2,45
Kreuzungen nat. 1. Qual.	2,52-2,58	2,49-2,55	2,48-2,54	2,38-2,42	2,38-2,42
Schwarzbunte 1. Qual.	1,70-1,81	1,70-1,81	1,70-1,81	1,60-1,70	1,60-1,70
Schlachtrinder/Kalbinnen	03.04.2018	09.04.2018	16.04.2018	23.04.2018	30.04.2018
Limousin	2,90-3,03	2,90-3,03	2,90-3,03	2,90-3,00	2,90-3,00
Fleischrasse u. Kreuzungen	2,64-2,70	2,64-2,70	2,64-2,70	2,58-2,65	2,58-2,65
Schweine	03.04.2018	09.04.2018	16.04.2018	23.04.2018	30.04.2018
Schweine 130 - 144 kg LG	1,43	1,39	1,35	1,32	1,29

Quelle: www.borsamermodena.it, Borsa Merci di Modena

Marktbericht Markt Modena - Fleischpreise in EUR/kg

Jungstierfleisch/Hälften	03.04.2018	09.04.2018	16.04.2018	23.04.2018	30.04.2018
Extra Qualität	5,27-5,47	5,27-5,47	5,27-5,47	5,20-5,40	5,20-5,40
1. Qualität	4,73-5,08	4,68-5,03	4,68-5,03	4,40-4,70	4,40-4,70
2. Qualität	4,10-4,50	4,05-4,45	4,05-4,45	3,90-4,30	3,90-4,30
Kalbinnenfleisch/Hälften	03.04.2018	09.04.2018	16.04.2018	23.04.2018	30.04.2018
Extra Qualität	5,50-5,80	5,50-5,80	5,50-5,80	5,40-5,70	5,40-5,70
1. Qualität	5,03-5,43	5,03-5,43	5,03-5,43	4,90-5,30	4,90-5,30
2. Qualität	4,73-4,93	4,73-4,93	4,73-4,93	4,60-4,80	4,60-4,80

Quelle: www.borsamermodena.it, Borsa Merci di Modena

4) Niederlande: Schweine und Ferkel in EUR/kg

Woche bis:	22.04.2018	29.04.2018	06.05.2018
Vion, ab Hof, inkl. USt., in EUR/kg SG Basispreis 56 % MFA, Typ A, 78 - 100 kg	1,42	1,42	1,39
Ferkel (BestPigletPrice), EUR/Stück	49,50	48,50	46,00

Quelle: VDE Varkenshandel

5) Dänemark: Produzentenpreise

Woche bis:	22.04.2018	29.04.2018	06.05.2018
Schlachtschweine, 61 % MFA in EUR/kg	1,19	1,19	1,19

Quelle: Danish Crown

6) Frankreich: Schweine in EUR/kg SG, ab Hof

Woche bis:	22.04.2018	29.04.2018	06.05.2018
Bretagne, 56 % Fleischanteil Montag	1,191	1,180	1,185
Donnerstag	1,180	1,181	-

Quelle: www.marche-porc-breton.com, Marché du Porc Breton

7) Spanien: Mercolleida, Notierungen in EUR

Notierung vom:	12.04.2018	19.04.2018	26.04.2018
Schweine in EUR/kg LG (Cerdo Selecto)	1,17	1,17	1,17
Ferkel (20 kg) in EUR/Stück (Precio Base Lleida)	52,00	50,00	46,00

Quelle: ANAFRIC

Der Marktbericht Vieh und Fleisch erscheint wöchentlich.

Dieser Bericht ist auf der Webseite der
Agrarmarkt Austria (www.ama.at) im Internet verfügbar.

Impressum:

Informationen gemäß § 5 E-Commerce Gesetz und Offenlegung gemäß § 25 Mediengesetz

Medieninhaber, Herausgeber, Vertrieb: Agrarmarkt Austria

Redaktion: GB I Abt. 3 – Referat 08
Dresdner Straße 70
1200 Wien
UID-Nr.: ATU16305503
DVR-Nr.: 0719838
Telefon: +43 1 33151-DW 248
Fax: +43 1 33151-DW 396
E-Mail: preismeldungen@ama.gv.at

Vertretungsbefugt:

Dipl.-Ing. Günter Griesmayr, Vorstandsvorsitzender und Vorstand für den Geschäftsbereich II
Dr. Richard Leutner, Vorstand für den Geschäftsbereich I

Die Agrarmarkt Austria ist eine gemäß § 2 AMA-Gesetz, BGBl. Nr. 367/1992 eingerichtete juristische Person öffentlichen Rechts, deren Aufgaben im § 3 festgelegt sind. Sie unterliegt gemäß § 25 AMA-Gesetz der Aufsicht des Bundesministers für Land- und Forstwirtschaft, Umwelt und Wasserwirtschaft.

Hersteller: Eigendruck

Verlagsrechte: Die in dieser Broschüre veröffentlichten Beiträge sind urheberrechtlich geschützt.
Alle Rechte sind vorbehalten. Nachdruck und Auswertung der von der AGRARMARKT AUSTRIA erhobenen Daten sind mit Quellenangabe gestattet.
Alle Angaben ohne Gewähr.