



K-Ö  
Gemäß des § 3 Abs. 1 Z 1 des AMA-Gesetzes 1992 (BGBl. Nr. 376/1992 i. d. g. F.)  
Zertifiziertes Qualitätsmanagement-System nach ÖNORM EN ISO 9001 REG. Nr. 01537/0  
Zertifiziertes Informationssicherheits-Management-System nach ÖNORM ISO/IEC 27001 REG Nr. 35/0  
Zertifiziertes Umweltmanagement-System nach EMAS REG Nr. AT-000680 und ÖNORM EN ISO 14001 REG Nr. 02982/0

**AMA**  
**AgrarMarkt Austria**

[www.ama.at](http://www.ama.at)



# Marktbericht

VIEH UND FLEISCH | 45. Woche | 04.11.2024 – 10.11.2024

45. AUSGABE 2024

**Marktübersicht**  
**Preisbericht Österreich**  
**Markt Österreich**  
**Markt und Preise international**

# I N H A L T

|                 |  |           |
|-----------------|--|-----------|
| <b>I.....</b>   | <b>MARKTÜBERSICHT .....</b>  | <b>3</b>  |
| <b>II.....</b>  | <b>PREISBERICHT ÖSTERREICH .....</b>   | <b>5</b>  |
|                 | A) Preisbericht .....  | 5         |
|                 | B) Preisbericht – Zukauf EU .....  | 9         |
| <b>III.....</b> | <b>MARKT ÖSTERREICH .....</b>  | <b>10</b> |
|                 | C) Daten aus der Rinderdatenbank .....   | 10        |
|                 | D) Lebendvermarktung von Nutzkälbern, Jung -und Jährlingsrindern in Österreich ..... | 11        |
|                 | E) Zuchtrinderverkäufe .....   | 11        |
| <b>IV.....</b>  | <b>GRAFIK ÖSTERREICH .....</b>   | <b>12</b> |
|                 | F) Schlachtstierpreise (E-P) .....   | 12        |
|                 | G) Schlachtkalbinnenpreise (E-P) .....   | 12        |
|                 | H) Schlachtkuhpreise (E-P) .....   | 12        |
|                 | I) Schweinehälftenpreise (S-P) .....   | 13        |
|                 | J) Vergleich der Notierungspreise für Ferkel bzw. Schweine .....                     | 13        |
|                 | K) Schlachtkälberpreise.....   | 13        |
| <b>V.....</b>   | <b>MARKT UND PREISE INTERNATIONAL .....</b>  | <b>14</b> |
|                 | L) EU-Preisspiegel für Schlachtvieh.....   | 14        |
|                 | M) Preisentwicklung diverser Länder für Schlachtvieh .....                           | 19        |

## I MARKTÜBERSICHT

### **Jungstierpreise nochmals gestiegen**

Der durchschnittliche Auszahlungspreis der Schlachthöfe (E-P) für Jungstiere stieg in der Berichtswoche um 4 Cent auf EUR 5,42 je kg. Er lag um 10,6 % über dem Niveau des Vorjahres.

Für Schlachtkühe wurde um 2 Cent je kg mehr bezahlt. Der Preis lag bei EUR 4,04 je kg und um 24,3 % über dem Vorjahresniveau.

Der Preis für Kalbinnen stieg ebenfalls um 2 Cent auf EUR 5,07 je kg. Somit lag der Durchschnittspreis um 8,1 % über der Linie des Vorjahres.

Bei Schlachtkälbern sank der Preis um 17 Cent auf EUR 7,20 je kg. Der Vergleich zur Vorjahreswoche ergab ein Plus von 5,4 %.

### **Preiserwartungen Rinder für die 46. KW**

Laut ARGE Rind trifft ein stabiles Angebot an heimischen Jungstieren auf eine weiterhin gute Nachfrage. Aufgrund der Einlagerung für das Weihnachtsgeschäft sollte die Vermarktung schlachtreifer Stiere in den nächsten Wochen zügig laufen. Im Lebensmitteleinzelhandel ist die Nachfrage durch regional sehr unterschiedliche Aktionsschwerpunkte etwas differenziert. Zusätzlich dämpfen Gänse- und Wildwochen in der Gastronomie den Rindfleischabsatz. Bei Schlachtkühen trifft ein etwas höheres Angebot auf eine stabile Nachfrage, wobei die Exporte noch immer sehr gut laufen. Die Notierungen bleiben unverändert.

Auf den EU-Schlachtrindermärkten herrschen sehr stabile Verhältnisse. In Deutschland halten sich Angebot und Nachfrage die Waage. Im Jungstierbereich bestehen regionale Unterschiede in der Preispositionierung zwischen Norden und Süden. Den Berichten zufolge sollte die Preisspitze in Deutschland vorerst erreicht sein. Jungstiere und Kühe notieren unverändert zur Vorwoche.

### **Schweineangebot auf dem Höhepunkt**

Der Durchschnittspreis (S-P) für Schlachtschweine sank in der Berichtswoche um 3 Cent auf EUR 2,11 je kg. Er lag um 8,7 % unter dem Vorjahr.

Der Schlachtpreis für Zuchtsauen ging um 5 Cent auf EUR 1,15 je kg zurück. Im Vergleich zum Vorjahr ergab das ein Minus von 28,1 %.

Laut Österreichischer Schweinebörse entspannte sich der nach den Feiertagen teilweise entstandene Rückstau. Volle Arbeitswochen und zunehmend spürbare Impulse seitens der Verarbeitung Richtung Weihnachtsgeschäft trugen dazu bei. Die saisonale Zunahme des Schweineangebotes dürfte mit ca. 95.000 Schlachtungen pro Woche und einem durchschnittlichen Schlachtgewicht von ca. 100 kg seinen Höhepunkt erreicht haben. Die Mastschweine-Notierung beträgt bis zum 20. November unverändert EUR 1,96 je kg.

### **Ferkelnachfrage überwog**

Auf dem österreichischen Ferkelmarkt nahm die Nachfrage stetig zu und übertraf das stabile Angebot bereits. Die Notierung bleibt in der 46. Kalenderwoche unverändert bei EUR 3,25 je kg.

Europaweit passten Ferkelangebot und -nachfrage zumeist recht gut zueinander. Fast alle Notierungen wurden unverändert fortgeschrieben.

### **EU-Schweinemarkt: Stabile und leicht rückläufige Notierungen**

Viele europäische Schlachtschweinemärkte zeigten sich annähernd ausgeglichen. Das saisonal steigende Angebot fand relativ zügig Abnehmer. Im Fleischhandel blieb die Belegung durch das Weihnachtsgeschäft bisher aus. Jedoch stützte die Aussicht darauf die Bestellungen der Schlachtbetriebe. Die Mastschweine-Notierungen blieben in den wichtigen Produktionsländern zumeist unverändert. Dänemark und Italien verzeichneten Abschlüsse.

In Deutschland fällt das Angebot an schlachtreifen Schweinen weiterhin umfangreich aus. Die regionalen Überhänge können nur langsam abgebaut werden. Dennoch gibt es kaum Diskussionen über das Preisniveau. Der Vereinigungspreis für Schlachtschweine bleibt im Zeitraum 14. bis 20. November unverändert bei EUR 1,92 je kg. Das Geschäft mit Schweinefleisch nimmt erst nach und nach Schwung auf. Aktuell steigen bereits die Bestellungen der Wurst- und Fleischwarenhersteller.

## II PREISBERICHT ÖSTERREICH

### A) Preisbericht für die 45. Woche, 04. November 2024 bis 10. November 2024

1) Auszahlungspreise inkl. Zu- und Abschläge\*) (EUR/kg, exkl. USt.) frei Schlachthof und Umsatzmengen (Stück) der meldepflichtigen Schlachthöfe, Herkunft Österreich

| Österreich <sup>1)</sup>     | 44. Woche 24 |        | 45. Woche 24 |        | Vorw. ± | 45. KW 23 |
|------------------------------|--------------|--------|--------------|--------|---------|-----------|
|                              | EUR/kg       | Stück  | EUR/kg       | Stück  | EUR/kg  | EUR/kg    |
| Jungstiere U3                | 5,43         | 898    | 5,46         | 911    | 0,03    | 4,96      |
| Jungstiere R3                | 5,38         | 264    | 5,41         | 292    | 0,03    | 4,89      |
| Jungstiere E-P               | 5,38         | 2.824  | 5,42         | 3.149  | 0,04    | 4,90      |
| Ochsen U3                    | 5,59         | 55     | 5,59         | 124    | 0,00    | 5,20      |
| Ochsen R3                    | 5,43         | 64     | 5,47         | 208    | 0,04    | 5,07      |
| Ochsen E-P <sup>4)</sup>     | 5,41         | 285    | 5,42         | 825    | 0,01    | 5,01      |
| Kühe R3                      | 4,34         | 325    | 4,35         | 337    | 0,01    | 3,59      |
| Kühe O3                      | 3,90         | 133    | 3,97         | 136    | 0,07    | 3,20      |
| Kühe E-P                     | 4,02         | 2.444  | 4,04         | 2.793  | 0,02    | 3,25      |
| Kalbinnen U3                 | 5,29         | 286    | 5,29         | 378    | 0,00    | 4,89      |
| Kalbinnen R3                 | 5,08         | 305    | 5,10         | 376    | 0,02    | 4,72      |
| Kalbinnen E-P                | 5,05         | 1.100  | 5,07         | 1.524  | 0,02    | 4,69      |
| Schweine S <sup>2)</sup>     | 2,16         | 41.408 | 2,15         | 51.167 | -0,01   | 2,34      |
| Schweine E <sup>2)</sup>     | 2,09         | 15.401 | 2,04         | 19.793 | -0,05   | 2,25      |
| Schweine U <sup>2)</sup>     | 1,92         | 705    | 1,89         | 925    | -0,03   | 2,08      |
| Schweine S-P <sup>2)</sup>   | 2,14         | 57.551 | 2,11         | 71.924 | -0,03   | 2,31      |
| Zuchtsauen                   | 1,20         | 657    | 1,15         | 1.124  | -0,05   | 1,60      |
| Kälber E-P <sup>3)</sup>     | 7,37         | 198    | 7,20         | 250    | -0,17   | 6,83      |
| Jungrinder E-P <sup>3)</sup> | 5,55         | 148    | 5,66         | 162    | 0,11    | 5,37      |

Quelle: AMA

| Niederösterreich             | 44. Woche 24 |       | 45. Woche 24 |        | Vorw. ± | 45. KW 23 |
|------------------------------|--------------|-------|--------------|--------|---------|-----------|
|                              | EUR/kg       | Stück | EUR/kg       | Stück  | EUR/kg  | EUR/kg    |
| Jungstiere U3                | 5,46         | 216   | 5,51         | 208    | 0,05    | 4,96      |
| Jungstiere R3                | 5,43         | 71    | 5,44         | 84     | 0,01    | 4,88      |
| Jungstiere E-P               | 5,43         | 818   | 5,48         | 848    | 0,05    | 4,89      |
| Ochsen U3                    | -            | -     | -            | -      | -       | -         |
| Ochsen R3                    | -            | -     | -            | -      | -       | -         |
| Ochsen E-P <sup>4)</sup>     | -            | -     | -            | -      | -       | -         |
| Kühe R3                      | 4,41         | 74    | 4,37         | 66     | -0,04   | 3,56      |
| Kühe O3                      | 4,03         | 16    | 3,97         | 20     | -0,06   | -         |
| Kühe E-P                     | 4,12         | 386   | 4,14         | 466    | 0,02    | 3,25      |
| Kalbinnen U3                 | 5,25         | 76    | 5,26         | 112    | 0,01    | 4,92      |
| Kalbinnen R3                 | 5,18         | 69    | 5,12         | 94     | -0,06   | 4,78      |
| Kalbinnen E-P                | 5,16         | 239   | 5,09         | 386    | -0,07   | 4,74      |
| Schweine S <sup>2)</sup>     | 2,21         | 7.117 | 2,20         | 8.180  | -0,01   | 2,38      |
| Schweine E <sup>2)</sup>     | 2,13         | 2.689 | 2,12         | 2.681  | -0,01   | 2,28      |
| Schweine U <sup>2)</sup>     | 1,90         | 127   | 1,86         | 119    | -0,04   | 2,06      |
| Schweine S-P <sup>2)</sup>   | 2,19         | 9.934 | 2,18         | 10.981 | -0,01   | 2,35      |
| Zuchtsauen                   | 1,20         | 128   | 1,15         | 119    | -0,05   | 1,60      |
| Kälber E-P <sup>3)</sup>     | -            | -     | -            | -      | -       | -         |
| Jungrinder E-P <sup>3)</sup> | -            | -     | -            | -      | -       | -         |

\*) z.B. BIO, Mengenzuschläge, Markenprogramme, Klassifizierungskosten

1) Inkl. Salzburg und Kärnten, aus Datenschutzgründen können diese Preise und Umsatzmengen nicht veröffentlicht werden

2) Abrechnung erfolgt nach Warmgewicht

3) Inkl. Tirol, aus Datenschutzgründen können Bundesländerpreise und Umsatzmengen nicht veröffentlicht werden

4) Aus Datenschutzgründen können Bundesländerwerte der einzelnen Qualitätsklassen nicht veröffentlicht werden

Quelle: AMA

Auszahlungspreise inkl. Zu- und Abschläge\*) (EUR/kg, exkl. USt.) frei Schlachthof und  
Umsatzmengen (Stück) der meldepflichtigen Schlachthöfe, Herkunft Österreich

|                              | 44. Woche 24 |        | 45. Woche 24 |        | Vorw. ± | 45. KW 23 |
|------------------------------|--------------|--------|--------------|--------|---------|-----------|
|                              | EUR/kg       | Stück  | EUR/kg       | Stück  | EUR/kg  | EUR/kg    |
| <b>Oberösterreich</b>        |              |        |              |        |         |           |
| Jungstiere U3                | 5,42         | 513    | 5,42         | 477    | 0,00    | 4,93      |
| Jungstiere R3                | 5,34         | 127    | 5,38         | 138    | 0,04    | 4,87      |
| Jungstiere E-P               | 5,36         | 1.328  | 5,38         | 1.539  | 0,02    | 4,88      |
| Ochsen U3                    | -            | -      | -            | -      | -       | -         |
| Ochsen R3                    | -            | -      | -            | -      | -       | -         |
| Ochsen E-P <sup>4)</sup>     | -            | -      | -            | -      | -       | -         |
| Kühe R3                      | 4,29         | 129    | 4,32         | 134    | 0,03    | 3,60      |
| Kühe O3                      | 3,85         | 58     | 3,98         | 49     | 0,13    | 3,26      |
| Kühe E-P                     | 4,06         | 893    | 4,09         | 953    | 0,03    | 3,35      |
| Kalbinnen U3                 | 5,04         | 89     | 5,14         | 103    | 0,10    | 4,76      |
| Kalbinnen R3                 | 4,94         | 129    | 5,08         | 146    | 0,14    | 4,66      |
| Kalbinnen E-P                | 4,94         | 439    | 5,03         | 569    | 0,09    | 4,67      |
| Schweine S <sup>2)</sup>     | 2,14         | 13.293 | 2,14         | 17.575 | 0,00    | 2,33      |
| Schweine E <sup>2)</sup>     | 2,05         | 4.165  | 2,02         | 6.155  | -0,03   | 2,24      |
| Schweine U <sup>2)</sup>     | 1,87         | 172    | 1,85         | 280    | -0,02   | 2,05      |
| Schweine S-P <sup>2)</sup>   | 2,12         | 17.665 | 2,11         | 24.044 | -0,01   | 2,30      |
| Zuchtsauen                   | 1,21         | 210    | 1,18         | 280    | -0,03   | 1,58      |
| Kälber E-P <sup>3)</sup>     | -            | -      | -            | -      | -       | -         |
| Jungrinder E-P <sup>3)</sup> | -            | -      | -            | -      | -       | -         |

Quelle: AMA

|                              | 44. Woche 24 |        | 45. Woche 24 |        | Vorw. ± | 45. KW 23 |
|------------------------------|--------------|--------|--------------|--------|---------|-----------|
|                              | EUR/kg       | Stück  | EUR/kg       | Stück  | EUR/kg  | EUR/kg    |
| <b>Steiermark</b>            |              |        |              |        |         |           |
| Jungstiere U3                | 5,39         | 66     | 5,49         | 87     | 0,10    | -         |
| Jungstiere R3                | -            | -      | -            | -      | -       | -         |
| Jungstiere E-P               | 5,34         | 277    | 5,42         | 302    | 0,08    | 4,91      |
| Ochsen U3                    | -            | -      | -            | -      | -       | -         |
| Ochsen R3                    | -            | -      | -            | -      | -       | -         |
| Ochsen E-P <sup>4)</sup>     | -            | -      | -            | -      | -       | -         |
| Kühe R3                      | 4,32         | 44     | 4,27         | 53     | -0,05   | 3,64      |
| Kühe O3                      | 3,90         | 13     | 3,95         | 10     | 0,05    | 3,03      |
| Kühe E-P                     | 4,01         | 261    | 3,98         | 330    | -0,03   | 3,20      |
| Kalbinnen U3                 | 5,53         | 90     | 5,41         | 103    | -0,12   | 4,90      |
| Kalbinnen R3                 | 5,22         | 51     | 5,19         | 59     | -0,03   | 4,79      |
| Kalbinnen E-P                | 5,27         | 226    | 5,22         | 243    | -0,05   | 4,76      |
| Schweine S <sup>2)</sup>     | 2,16         | 20.304 | 2,13         | 24.764 | -0,03   | 2,34      |
| Schweine E <sup>2)</sup>     | 2,09         | 8.171  | 2,03         | 10.701 | -0,06   | 2,24      |
| Schweine U <sup>2)</sup>     | 1,95         | 389    | 1,91         | 521    | -0,04   | 2,10      |
| Schweine S-P <sup>2)</sup>   | 2,14         | 28.865 | 2,10         | 35.990 | -0,04   | 2,31      |
| Zuchtsauen                   | 1,20         | 301    | 1,14         | 703    | -0,06   | 1,61      |
| Kälber E-P <sup>3)</sup>     | -            | -      | -            | -      | -       | -         |
| Jungrinder E-P <sup>3)</sup> | -            | -      | -            | -      | -       | -         |

\*) z.B. BIO, Mengenzuschläge, Markenprogramme, Klassifizierungskosten

1) Inkl. Salzburg und Kärnten, aus Datenschutzgründen können diese Preise und Umsatzmengen nicht veröffentlicht werden

2) Abrechnung erfolgt nach Warmgewicht

3) Inkl. Tirol, aus Datenschutzgründen können Bundesländerpreise und Umsatzmengen nicht veröffentlicht werden

4) Aus Datenschutzgründen können Bundesländerwerte der einzelnen Qualitätsklassen nicht veröffentlicht werden

Quelle: AMA

2) Auszahlungspreise Biorinder inkl. Zu- und Abschläge\*) (EUR/kg, exkl. USt.)  
frei Schlachthof und Umsatzmengen (Stück) der meldepflichtigen Schlachthöfe, Herkunft Österreich

| Österreich     | 44. Woche 24 |       | 45. Woche 24 |       | Vorw. ± |
|----------------|--------------|-------|--------------|-------|---------|
|                | EUR/kg       | Stück | EUR/kg       | Stück | EUR/kg  |
| Jungstiere E-P | 5,50         | 18    | 5,32         | 10    | -0,18   |
| Ochsen U3      | 5,64         | 15    | 5,78         | 41    | 0,14    |
| Ochsen R3      | 5,56         | 30    | 5,61         | 81    | 0,05    |
| Ochsen E-P     | 5,51         | 132   | 5,51         | 309   | 0,00    |
| Kühe R3        | 4,74         | 51    | 4,57         | 53    | -0,17   |
| Kühe O3        | 4,29         | 19    | 4,22         | 24    | -0,07   |
| Kühe E-P       | 4,22         | 486   | 4,22         | 667   | 0,00    |
| Kalbinnen U3   | 5,66         | 25    | 5,60         | 27    | -0,06   |
| Kalbinnen R3   | 5,54         | 38    | 5,50         | 41    | -0,04   |
| Kalbinnen E-P  | 5,33         | 148   | 5,28         | 215   | -0,05   |
| Kälber E-P     | 8,19         | 35    | 7,43         | 34    | -0,76   |
| Jungrinder E-P | 5,71         | 126   | 5,84         | 138   | 0,13    |

Die Biorinder sind auch im Preisbericht unter Punkt 1) enthalten.

\*) z.B. Mengenzuschläge, Klassifizierungskosten

Quelle: AMA

3) Verkaufspreise Teilstücke vom Rind bzw. Schwein (EUR/kg, exkl. USt.) ab Werk der meldepflichtigen Schlachthöfe und Zerlegebetriebe, Herkunft Österreich

| Österreich                      | 42. Woche 24 | 43. Woche 24 | 44. Woche 24 | 45. Woche 24 | Vorw. ± |
|---------------------------------|--------------|--------------|--------------|--------------|---------|
|                                 | EUR/kg       | EUR/kg       | EUR/kg       | EUR/kg       | EUR/kg  |
| <b>Teilstücke vom Jungstier</b> |              |              |              |              |         |
| Vorderviertel (E-P)             | 5,21         | 5,28         | 5,29         | 5,41         | 0,12    |
| <b>Teilstücke vom Schwein</b>   |              |              |              |              |         |
| Schlögel (S-P)                  | 2,55         | 2,62         | 2,52         | 2,56         | 0,04    |
| Bauch (S-P)                     | 3,04         | 3,11         | 2,96         | 3,06         | 0,10    |
| Schulter (S-P)                  | 2,25         | 2,29         | 2,20         | 2,19         | -0,01   |
| Karree (S-P)                    | 4,89         | 4,86         | 4,70         | 4,66         | -0,04   |

Quelle: AMA

4) Notierungspreise in EUR/kg (exkl. USt.):

| Schweinebörse Österreich                | 31.10.24-06.11.24 | 07.11.24-13.11.24 | 14.11.24-20.11.24 |
|---|-------------------|-------------------|-------------------|
| Mastschw. 56 % MFA (notiert frei Rampe) | 1,96              | 1,96              | 1,96              |
| Zuchten (notiert frei Rampe)            | 1,25              | 1,20              | 1,20              |

| EZG Gut Streitdorf    | 44. Woche 24 | 45. Woche 24 | 46. Woche 24 |
|-----------------------|--------------|--------------|--------------|
| ÖHYB-Ferkel bis 25 kg | 3,25         | 3,25         | 3,25         |

Quelle: Erzeugergemeinschaften

5) Schafpreise in EUR/kg (exkl. USt.) für Frischware:

|                                | 43. Woche 24 | 44. Woche 24 | 45. Woche 24 |
|--------------------------------|--------------|--------------|--------------|
| Schlachtlämmer (17 - 22 kg SG) | 6,70         | 7,04         | 7,19         |

Quelle: AMA

6) Verkaufspreise der Österr. Schaf- und Ziegenbörse in EUR/kg (exkl. USt.) für die 45. Woche 2024:

| Lebendpreise                    | Stück | Gesamtgewicht | Durchschnittspreis |
|---------------------------------|-------|---------------|--------------------|
| Lämmer Kategorie I              | 1.026 | 42.812,00     | 3,41               |
| Lämmer Kategorie I (Bio)        | -     | -             | -                  |
| Lämmer Kategorie II / III       | -     | -             | -                  |
| Lämmer Kategorie II / III (Bio) | 14    | 560,00        | 1,55               |
| Altschafe / Altwidder           | 99    | 7.032,50      | 0,83               |
| Altziegen / Altböcke            | 2     | 100,00        | 0,53               |
| Kitze                           | 18    | 479,00        | 2,20               |
| Kitze (Bio)                     | -     | -             | -                  |
| Fleischpreise                   | Stück | Gesamtgewicht | Durchschnittspreis |
| Lämmer Kategorie I              | 158   | 3.066,99      | 7,12               |
| Lämmer Kategorie I (Bio)        | 106   | 2.004,18      | 8,20               |
| Lämmer Kategorie II / III       | -     | -             | -                  |
| Lämmer Kategorie II / III (Bio) | -     | -             | -                  |
| Altschafe / Altwidder           | -     | -             | -                  |
| Altziegen / Altböcke            | -     | -             | -                  |
| Kitze                           | -     | -             | -                  |
| Kitze (Bio)                     | -     | -             | -                  |

Quelle: Österreichische Schaf- und Ziegenbörse reg. Gen. m. b. H.

7) Preis- bzw. Markterwartungen für Schlachtrinder in EUR/kg, exkl. USt.:

| Rinderbörse Österreich | 44. Woche 2024 | 45. Woche 2024 | 46. Woche 2024 |
|------------------------|----------------|----------------|----------------|
| Jungstier HK R2/3      | 4,93           | 4,95           | 4,95           |
| Kalbin HK R3           | 4,59           | 4,62           | 4,62           |
| Kuh HK R2/3            | 3,43           | 3,43           | 3,43           |
| Schlachtkälber HK R2/3 | 7,25           | 7,25           | 7,25           |

\*) Notierung ausgesetzt

Quelle: rinderboerse.at

8) Marktpreise für Futtermittelmischungen in EUR/100kg, exkl. USt.:

|  | Juli 2024 | August 2024 | September 2024 |
|--|-----------|-------------|----------------|
| Schweinemastfutter (Alleinfutter) GVO frei | 33,40     | 33,42       | 33,10          |
| Schweinemastfutter (Alleinfutter) GVO      | 32,06     | 32,23       | 32,12          |

Gewichtete Durchschnittspreise; frei Betrieb; Mindestabnahmemenge ca. 3 Tonnen lose Staffel; konventionelles Futter, exkl. BIO-Ware

Quelle: AMA



**B) Preisbericht – Zukauf EU\* für 02. September 2024 bis 29. September 2024**

1) Preise (EUR/kg, exkl. USt.) und Umsatzmengen (Stück) der meldepflichtigen Schlachthöfe

|                    | August 2024 |        | September 2024 |        | ± Vormonat | Sep. 2023 |
|--------------------|-------------|--------|----------------|--------|------------|-----------|
|                    | EUR/kg      | Stück  | EUR/kg         | Stück  | EUR/kg     | EUR/kg    |
| <b>Deutschland</b> |             |        |                |        |            |           |
| Jungtiere E-P      | 5,23        | 132    | 5,30           | 88     | 0,07       | -         |
| Stierfleisch E-P   | 4,44        | 4      | 4,23           | 3      | -0,21      | -         |
| Kühe E-P           | 3,99        | 21     | 4,12           | 40     | 0,13       | 3,38      |
| Kalbinnen E-P      | -           | -      | 4,97           | 30     | -          | -         |
| Schweine S-P **    | 2,09        | 35.757 | 2,08           | 39.345 | -0,01      | 2,33      |
| <b>Slowenien</b>   |             |        |                |        |            |           |
| Jungtiere E-P      | 4,77        | 31     | 4,88           | 15     | 0,11       | 4,51      |
| Kühe E-P           | 4,19        | 603    | 4,14           | 569    | -0,05      | 3,56      |
| Kalbinnen E-P      | 4,65        | 33     | 4,69           | 10     | 0,04       | 4,26      |
| Schweine S-P **    | 2,25        | 1.961  | 2,26           | 1.844  | 0,01       | 2,29      |
| <b>Tschechien</b>  |             |        |                |        |            |           |
| Jungtiere E-P      | 4,99        | 736    | 5,03           | 916    | 0,04       | 4,67      |
| Stierfleisch E-P   | 4,77        | 94     | 4,82           | 128    | 0,05       | 4,46      |
| Kühe E-P           | 4,41        | 1.197  | 4,45           | 1.614  | 0,04       | 3,89      |
| Kalbinnen E-P      | 4,51        | 528    | 4,53           | 572    | 0,02       | 4,35      |
| <b>Slowakei</b>    |             |        |                |        |            |           |
| Stierfleisch E-P   | 4,66        | 6      | -              | -      | -          | -         |
| Kühe E-P           | 3,84        | 285    | 3,79           | 317    | -0,05      | 3,39      |
| Kalbinnen E-P      | 3,99        | 61     | 4,18           | 54     | 0,19       | 4,04      |
| <b>Ungarn</b>      |             |        |                |        |            |           |
| Jungtiere E-P      | 4,89        | 96     | 4,98           | 134    | 0,09       | 4,60      |
| Stierfleisch E-P   | 4,22        | 13     | 4,47           | 9      | 0,25       | 4,61      |
| Kühe E-P           | 4,23        | 334    | 4,15           | 346    | -0,08      | 3,80      |
| Kalbinnen E-P      | 4,57        | 45     | 4,53           | 36     | -0,04      | 4,35      |
| Schweine S-P **    | 2,18        | 5.003  | 2,16           | 3.682  | -0,02      | 2,34      |
| <b>Kroatien</b>    |             |        |                |        |            |           |
| Kühe E-P           | 3,63        | 60     | -              | -      | -          | 3,34      |

\* Schlachttiere wurden aus EU-Staaten lebend zugekauft und in Österreich geschlachtet

\*\* Abrechnung erfolgt nach Warmgewicht

Quelle: AMA

### III MARKT ÖSTERREICH

#### C) Daten aus der Rinderdatenbank

| 2024  |        | Jän.   | Feb.   | März   | April  | Mai    | Juni   | Juli   | Aug.   | Sept.  | Okt. | Nov. | Dez. | Jahr    |      |       |       |      |        |
|---|--------|--------|--------|--------|--------|--------|--------|--------|--------|--------|------|------|------|---------|------|-------|-------|------|--------|
| <b>Schlachtungen bis 8 Monate</b>   |        |        |        |        |        |        |        |        |        |        |      |      |      |         |      |       |       |      |        |
| AT 1)   | ♂      | 3.107  | 3.058  | 3.465  | 2.877  | 2.992  | 2.325  | 2.046  | 2.151  | 2.385  |      |      |      | 24.406  |      |       |       |      |        |
|   | ♀      | 1.415  | 1.386  | 1.795  | 1.453  | 1.491  | 1.093  | 1.021  | 1.010  | 1.145  |      |      |      | 11.809  |      |       |       |      |        |
| andere Länder 2)  | ♂      | 3      | 7      | 0      | 2      | 47     | 1      | 0      | 2      | 3      |      |      |      | 65      |      |       |       |      |        |
|   | ♀      | 2      | 1      | 0      | 3      | 1      | 2      | 0      | 1      | 0      |      |      |      | 10      |      |       |       |      |        |
| <b>Schlachtungen über 8 Monate</b>  |        |        |        |        |        |        |        |        |        |        |      |      |      |         |      |       |       |      |        |
| AT 1)   | ♂      | 21.523 | 19.555 | 21.763 | 21.910 | 21.002 | 19.789 | 20.719 | 18.230 | 20.490 |      |      |      | 184.981 |      |       |       |      |        |
|   | ♀      | 21.271 | 19.547 | 19.822 | 19.845 | 18.611 | 16.279 | 17.578 | 18.798 | 21.649 |      |      |      | 173.400 |      |       |       |      |        |
| andere Länder 2)  | ♂      | 1.363  | 930    | 867    | 1.097  | 899    | 857    | 1.442  | 1.336  | 1.617  |      |      |      | 10.409  |      |       |       |      |        |
|   | ♀      | 5.066  | 4.756  | 3.679  | 5.201  | 4.407  | 3.411  | 3.773  | 4.153  | 4.336  |      |      |      | 38.782  |      |       |       |      |        |
| <b>Schlachtungen gesamt</b>   |        |        |        |        |        |        |        |        |        |        |      |      |      |         |      |       |       |      |        |
| AT 1)   | ♂      | 24.630 | 22.613 | 25.228 | 24.787 | 23.994 | 22.114 | 22.765 | 20.381 | 22.875 |      |      |      | 209.387 |      |       |       |      |        |
|   | ♀      | 22.686 | 20.933 | 21.617 | 21.298 | 20.102 | 17.372 | 18.599 | 19.808 | 22.794 |      |      |      | 185.209 |      |       |       |      |        |
|   | gesamt | 47.316 | 43.546 | 46.845 | 46.085 | 44.096 | 39.486 | 41.364 | 40.189 | 45.669 |      |      |      | 394.596 |      |       |       |      |        |
| andere Länder 2)  | ♂      | 1.366  | 937    | 867    | 1.099  | 946    | 858    | 1.442  | 1.338  | 1.620  |      |      |      | 10.474  |      |       |       |      |        |
|   | ♀      | 5.068  | 4.757  | 3.679  | 5.204  | 4.408  | 3.413  | 3.773  | 4.154  | 4.336  |      |      |      | 38.792  |      |       |       |      |        |
|   | gesamt | 6.434  | 5.695  | 4.546  | 6.303  | 5.354  | 4.271  | 5.215  | 5.492  | 5.956  |      |      |      | 49.266  |      |       |       |      |        |
| <b>Versendungen und Exporte von Lebendrindern in Stück</b>                                |        |        |        |        |        |        |        |        |        |        |      |      |      |         |      |       |       |      |        |
| in EU-Länder  | ♂      | 6.351  | 3.967  | 3.416  | 3.152  | 2.235  | 1.371  | 1.418  | 1.917  | 1.506  |      |      |      | 25.333  |      |       |       |      |        |
|   | ♀      | 3.295  | 2.658  | 2.650  | 2.919  | 2.683  | 1.485  | 1.144  | 2.497  | 1.726  |      |      |      | 21.057  |      |       |       |      |        |
| <b>Zugänge und Importe von Lebendrindern in Stück</b>                                     |        |        |        |        |        |        |        |        |        |        |      |      |      |         |      |       |       |      |        |
| aus EU-Ländern  | ♂      | 18     | 20     | 12     | 15     | 35     | 44     | 14     | 25     | 1      |      |      |      | 184     |      |       |       |      |        |
|   | ♀      | 51     | 46     | 85     | 239    | 272    | 194    | 171    | 85     | 55     |      |      |      | 1.198   |      |       |       |      |        |
| <b>Schlachtungen gesamt, getrennt nach Herkunftsländern für Jänner bis September 2024</b> |        |        |        |        |        |        |        |        |        |        |      |      |      |         |      |       |       |      |        |
|   | BE     | CH     | CZ     | DE     | DK     | EE     | FR     | HR     | HU     | IT     | LU   | LV   | NL   | PL      | RO   | SI    | SK    | UK   | ges.   |
| ♂   | 0      | 4      | 6.257  | 985    | 1      | 0      | 8      | 1      | 2.332  | 3      | 1    | 1    | 81   | 6       | 0    | 322   | 470   | 2    | 10.474 |
| ♀   | 4      | 18     | 18.702 | 738    | 43     | 1      | 156    | 1.225  | 7.649  | 30     | 4    | 13   | 24   | 6       | 26   | 6.514 | 3.635 | 4    | 38.792 |
| gesamt  | 4      | 22     | 24.959 | 1.723  | 44     | 1      | 164    | 1.226  | 9.981  | 33     | 5    | 14   | 105  | 12      | 26   | 6.836 | 4.105 | 6    | 49.266 |
| in %  | 0,01   | 0,04   | 50,66  | 3,50   | 0,09   | 0,00   | 0,33   | 2,49   | 20,26  | 0,07   | 0,01 | 0,03 | 0,21 | 0,02    | 0,05 | 13,88 | 8,33  | 0,01 | 100,00 |

1) Geburt und Schlachtung der Rinder in Österreich

2) Geburt der Rinder nicht in Österreich, geschlachtet in Österreich

AT= Österreich, ♂= männlich, ♀= weiblich, BE= Belgien, BG= Bulgarien, CH= Schweiz, CZ= Tschechien, DE= Deutschland, DK= Dänemark, EE= Estland, EL= Griechenland, ES= Spanien, FI= Finnland, FR= Frankreich, HR= Kroatien, HU= Ungarn, IE= Irland, IT= Italien, LT= Litauen, LU= Luxemburg, LV= Lettland, NL= Niederlande, PL= Polen, PT= Portugal, RO= Rumänien, SE= Schweden, SI= Slowenien, SK= Slowakei, UK= Vereinigtes Königreich

Quelle: AMA

## D) Lebendvermarktung von Nutzkälbern, Jung- und Jährlingsrindern in Österreich

### 1) Männliche Nutzkälber zwischen 8 Tagen und vier Wochen in EUR/Stück (exkl. USt.)

|  | 45. Woche 24 |           |           | 45. KW 23 |
|--|--------------|-----------|-----------|-----------|
|  | Stück        | Ø Gewicht | EUR/Stück | EUR/Stück |
| Stierkälber - Milchrasen                 | 50           | 70,62     | 192,35    | 139,15    |
| Stierkälber - Fleischrasen <sup>*)</sup> | 251          | 76,91     | 362,92    | 313,66    |

<sup>\*)</sup> Fleischrasen, Zweinutzungsrasen oder aus einer Kreuzung mit einer Fleischrasse

Quelle: AMA

### 2) Jungrinder und Jährlingsrinder in EUR/kg (exkl. USt.)

|                            | 45. Woche 24 |           |        | 45. KW 23 |
|----------------------------|--------------|-----------|--------|-----------|
|                            | Stück        | Ø Gewicht | EUR/kg | EUR/kg    |
| Jungrinder                 | 329          | 324,02    | 3,10   | 2,77      |
| Jährlingsrinder - männlich | 32           | 410,31    | 3,05   | 2,46      |
| Jährlingsrinder - weiblich | 28           | 420,89    | 2,47   | 2,15      |

Jungrinder: männlich und weiblich, 6 bis 11 Monate, zur Mastung; Jährlingsrinder: 12 bis 23 Monate, zur Mastung

Quelle: AMA

## E) Zuchtrinderverkäufe

### 1) Versteigerungen, Nettopreise in EUR

Imst, am 5. November 2024

|               | Rasse              | aufgetrieben | verkauft | Durchschnittspreis |
|---------------|--------------------|--------------|----------|--------------------|
| Kühe          | Brown Swiss        | 13           | 12       | 2.383,33           |
| Kalbinnen     | Brown Swiss        | 41           | 36       | 1.990,00           |
| Zuchtkälber   | Brown Swiss        | 7            | 5        | 540,00             |
| Kühe          | Grauvieh           | 15           | 15       | 1.613,33           |
| Kalbinnen     | Grauvieh           | 12           | 9        | 1.775,56           |
| Jungkalbinnen | Grauvieh           | 11           | 9        | 920,00             |
| Kühe          | Original Braunvieh | 3            | 3        | 1.926,67           |
| Kalbinnen     | Original Braunvieh | 6            | 3        | 1.986,67           |
| Kalbinnen     | Fleckvieh          | 3            | 3        | 1.990,00           |

Quelle: Rinderzucht Tirol

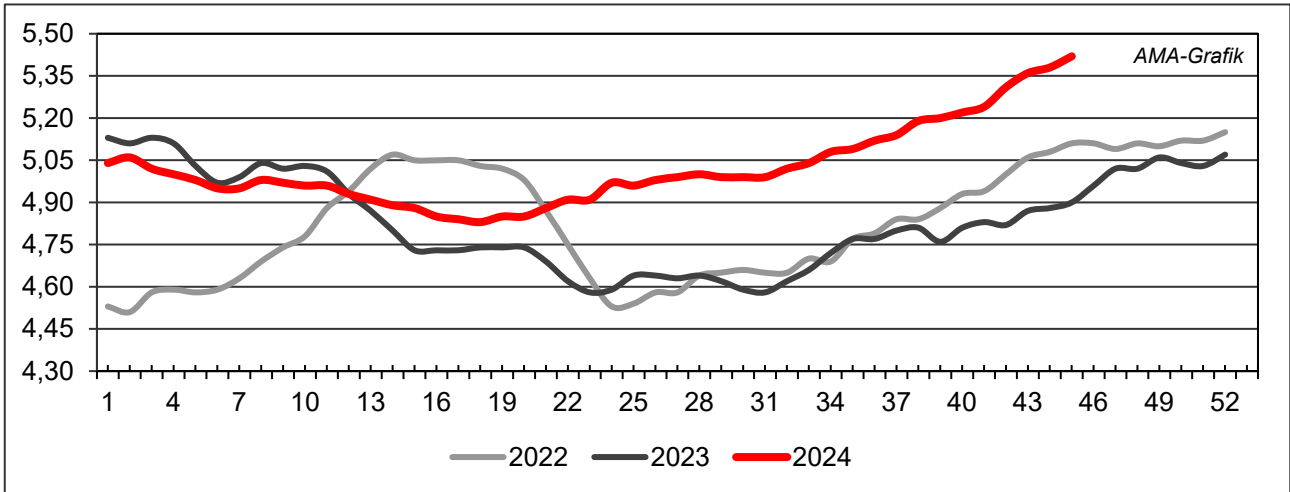
Rotholz, am 6. November 2024

|             | Rasse       | aufgetrieben | verkauft | Durchschnittspreis |
|-------------|-------------|--------------|----------|--------------------|
| Kühe        | Fleckvieh   | 195          | 186      | 2.297,42           |
| Kalbinnen   | Fleckvieh   | 64           | 63       | 2.225,40           |
| Zuchtkälber | Fleckvieh   | 24           | 20       | 577,00             |
| Kühe        | Brown Swiss | 49           | 47       | 2.426,59           |
| Kalbinnen   | Brown Swiss | 4            | 3        | 2.033,33           |
| Kühe        | Holstein    | 34           | 34       | 2.949,41           |
| Kühe        | Jersey      | 3            | 3        | 1.766,67           |
| Kühe        | Pinzgauer   | 3            | 3        | 2.920,00           |

Quelle: Rinderzucht Tirol

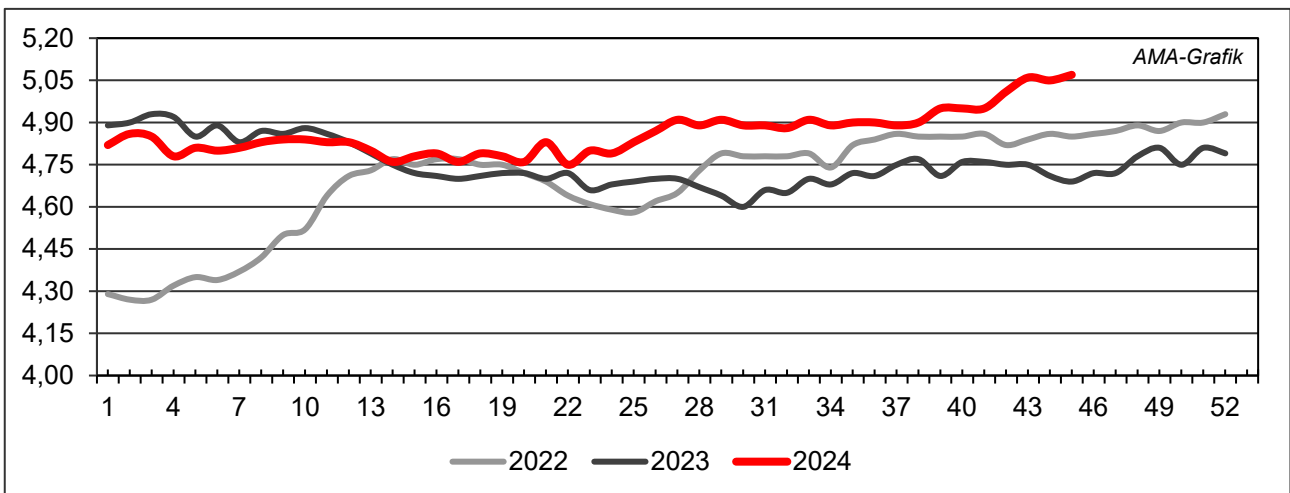
## IV GRAFIK ÖSTERREICH

### F) Schlachtstierpreise (E-P) in EUR/kg, exkl. USt.



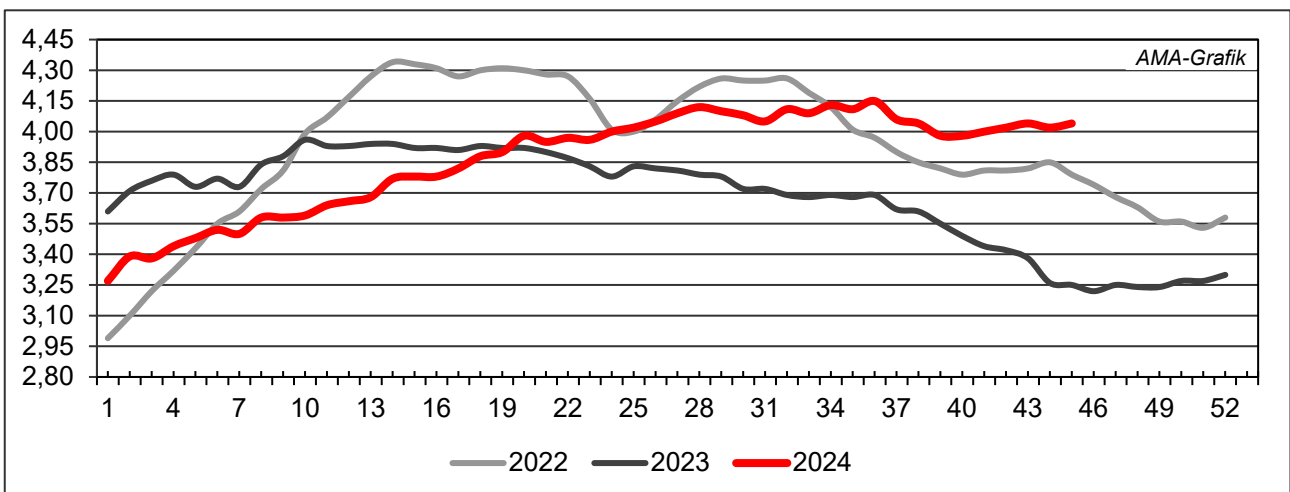
Quelle: AMA

### G) Schlachtkalbinnenpreise (E-P) in EUR/kg, exkl. USt.



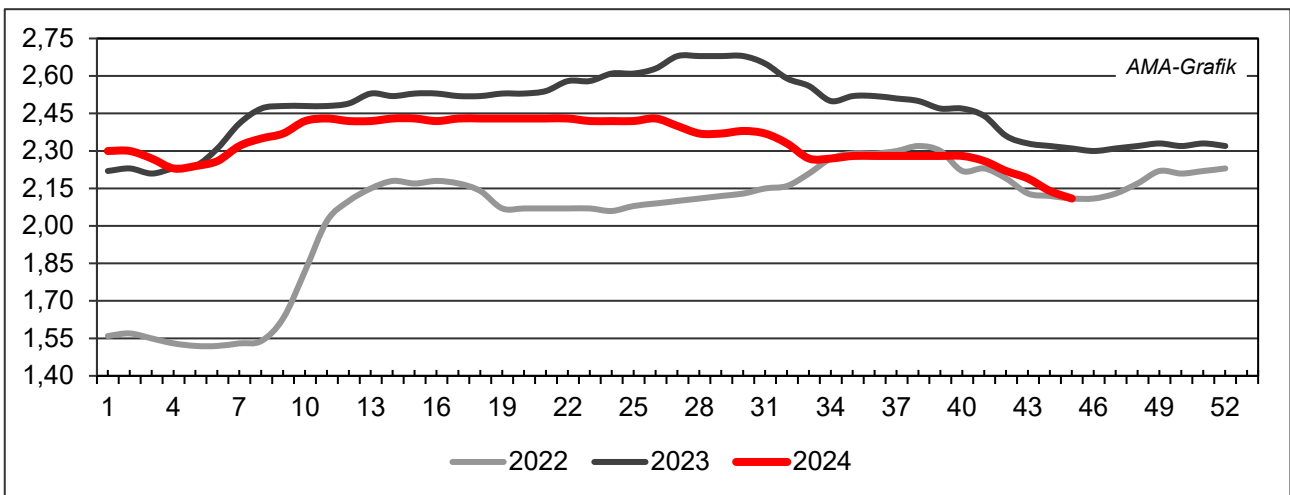
Quelle: AMA

### H) Schlachtkuhpreise (E-P) in EUR/kg, exkl. USt.



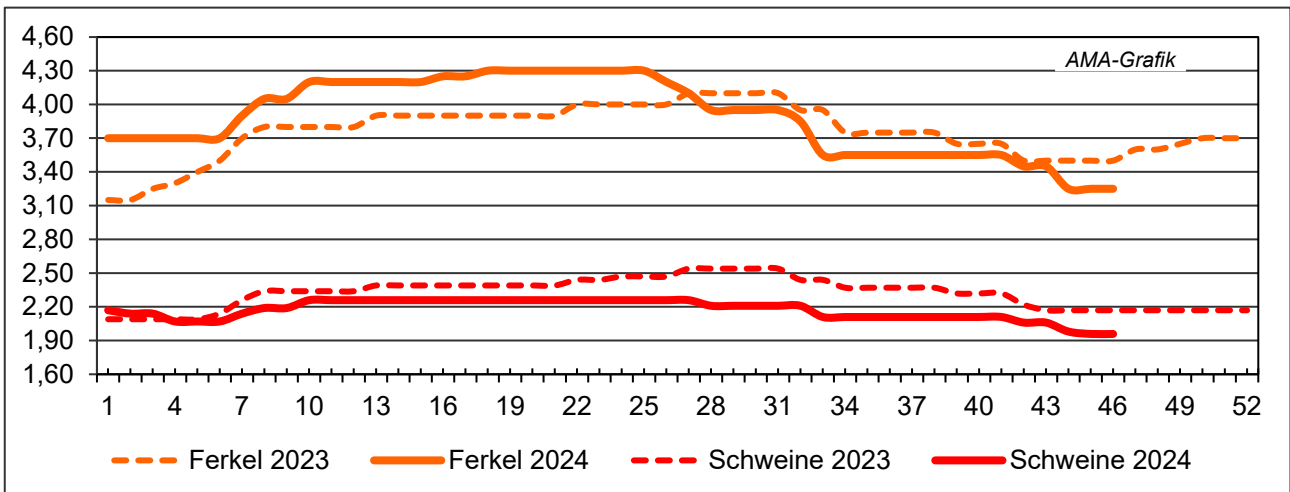
Quelle: AMA

**I) Schweinehälftenpreise (S-P) in EUR/kg, exkl. USt.**



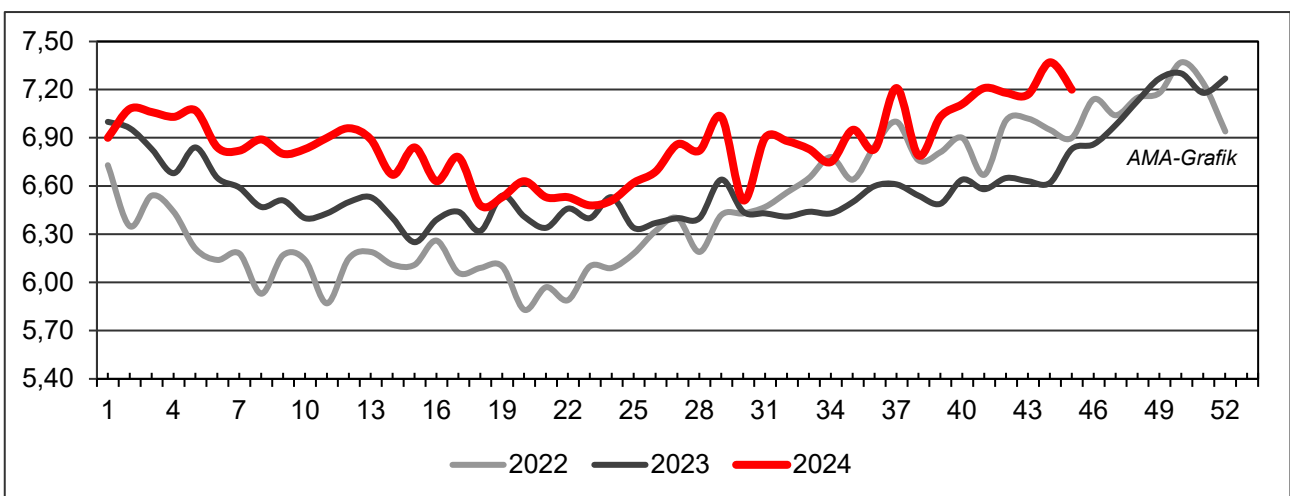
Quelle: AMA

**J) Vergleich der Notierungspreise für Ferkel bzw. Schweine in EUR/kg, exkl. USt.**



Quelle: Erzeugergemeinschaften

**K) Schlachtkälberpreise in EUR/kg, exkl. USt.**



Quelle: AMA

## V MARKT UND PREISE INTERNATIONAL

### L) EU-Preisspiegel für Schlachtvieh

#### 1) Rinder (EUR/100 kg Schlachtgewicht, kalt)

| Woche bis:   | Jungrinder R3 |        |        | Jungstiere R3 |        |        | Ochsen R3 |        |        | Kühe O3 |        |        | Kalbinnen R3 |        |        |
|--------------|---------------|--------|--------|---------------|--------|--------|-----------|--------|--------|---------|--------|--------|--------------|--------|--------|
|              | 20.10.        | 27.10. | 03.11. | 20.10.        | 27.10. | 03.11. | 20.10.    | 27.10. | 03.11. | 20.10.  | 27.10. | 03.11. | 20.10.       | 27.10. | 03.11. |
| Belgien      | -             | -      | -      | 415,88        | 415,88 | 416,50 | -         | -      | -      | 430,28  | 430,89 | 432,64 | 486,73       | 487,68 | 488,43 |
| Bulgarien    | -             | -      | -      | -             | -      | -      | -         | -      | -      | 326,90  | 356,99 | 340,36 | -            | -      | -      |
| Tschechien   | -             | -      | -      | 488,47        | 494,68 | -      | -         | -      | -      | 369,38  | 375,21 | 363,83 | 404,74       | 402,10 | 408,08 |
| Dänemark     | 480,16        | 481,29 | 488,55 | 437,00        | 434,90 | 438,28 | 456,70    | 439,86 | 489,63 | 391,82  | 398,84 | 400,74 | 457,64       | 458,23 | 464,82 |
| Deutschland  | -             | -      | -      | 551,42        | 559,56 | 562,42 | 566,24    | 543,54 | 589,73 | 445,38  | 446,34 | 446,34 | 514,86       | 518,25 | 519,45 |
| Estland      | -             | -      | -      | -             | -      | -      | -         | -      | -      | -       | 388,14 | 396,42 | -            | -      | -      |
| Irland       | 500,95        | 515,27 | 486,64 | 502,42        | 509,73 | 513,03 | 507,08    | 511,57 | 513,68 | 441,42  | 444,19 | 451,37 | 512,43       | 517,12 | 520,56 |
| Griechenland | -             | -      | -      | 427,70        | 427,70 | 427,70 | -         | -      | -      | 251,50  | 251,50 | 251,50 | 482,35       | 482,35 | 482,35 |
| Spanien      | 567,50        | 567,43 | 572,21 | 572,90        | 556,08 | 564,21 | -         | -      | -      | 409,68  | 410,08 | 404,83 | 554,48       | 579,79 | 554,50 |
| Frankreich   | -             | -      | -      | 534,00        | 537,00 | 540,00 | 538,00    | 530,00 | 543,00 | 457,00  | 453,00 | 450,00 | 556,00       | 555,00 | 556,00 |
| Kroatien     | -             | -      | -      | 521,46        | 526,15 | 521,92 | -         | -      | -      | 453,70  | 453,70 | 352,00 | 542,59       | 538,00 | 541,22 |
| Italien      | 708,48        | 530,69 | 530,69 | 466,38        | 504,33 | 418,74 | 520,27    | 520,27 | 547,65 | 417,97  | 415,44 | 416,68 | 605,18       | 616,17 | 637,23 |
| Zypern       | -             | -      | -      | -             | -      | -      | -         | -      | -      | -       | -      | -      | -            | -      | -      |
| Lettland     | 443,15        | 443,15 | 443,15 | 403,15        | 438,44 | 438,44 | 486,15    | 486,15 | 486,15 | 382,95  | 375,10 | 392,75 | 382,63       | 403,91 | 383,15 |
| Litauen      | -             | -      | -      | 423,10        | 431,39 | 436,88 | -         | -      | -      | 377,58  | 378,96 | 377,02 | 433,32       | 385,73 | 413,53 |
| Luxemburg    | -             | -      | -      | -             | -      | -      | -         | -      | -      | -       | -      | -      | -            | -      | -      |
| Ungarn       | -             | -      | -      | 170,33        | 169,55 | -      | -         | -      | -      | 341,83  | 342,76 | 352,79 | 303,77       | 340,57 | 335,09 |
| Malta        | -             | -      | -      | -             | -      | -      | -         | -      | -      | -       | -      | -      | -            | -      | -      |
| Niederlande  | 500,00        | 500,00 | 500,00 | 598,00        | 598,00 | 598,00 | -         | -      | -      | 460,00  | 460,00 | 460,00 | 569,00       | 569,00 | 569,00 |
| ÖSTERREICH   | 551,63        | 531,25 | 567,55 | 529,32        | 534,35 | 537,13 | 538,85    | 553,18 | 542,63 | 406,13  | 407,46 | 400,83 | 496,47       | 504,54 | 506,43 |
| Polen        | -             | -      | -      | 499,98        | 513,37 | 512,16 | -         | -      | -      | 435,10  | 436,04 | 435,84 | 508,58       | 502,52 | 513,77 |
| Portugal     | 480,44        | 468,68 | 479,61 | 532,92        | 522,76 | 530,96 | 600,00    | 600,00 | 600,00 | 350,03  | 345,31 | 368,54 | 525,12       | 521,28 | 528,83 |
| Rumänien     | 455,32        | 445,38 | 440,26 | 427,58        | 447,43 | 451,69 | 445,27    | 445,38 | 445,28 | 391,36  | 379,44 | 392,24 | 467,39       | 469,15 | 438,58 |
| Slowenien    | 516,73        | 516,73 | -      | 520,98        | 523,03 | 525,97 | 511,73    | 511,73 | 461,73 | 362,23  | 360,57 | 389,41 | 501,43       | 505,15 | 508,06 |
| Slowakei     | -             | -      | -      | 460,56        | 483,16 | 460,20 | -         | -      | -      | 308,38  | 355,42 | 332,25 | -            | -      | -      |
| Finnland     | -             | -      | -      | 483,86        | 478,55 | 477,96 | -         | -      | -      | 317,30  | 310,01 | 316,29 | 475,72       | 477,44 | 469,88 |
| Schweden     | 552,73        | 559,92 | 561,35 | 540,43        | 540,66 | 533,04 | 539,55    | 506,79 | 537,54 | 487,95  | 479,65 | 483,17 | 524,25       | 527,01 | 529,92 |
| EU           | 551,94        | 550,34 | 555,35 | 535,32        | 538,46 | 539,69 | 516,67    | 517,78 | 523,53 | 437,19  | 436,45 | 436,47 | 534,72       | 539,39 | 538,69 |

Quelle: [http://ec.europa.eu/agriculture/market-observatory/meat/beef/statistics\\_en.htm](http://ec.europa.eu/agriculture/market-observatory/meat/beef/statistics_en.htm), Europäische Kommission

## 2) Marktpreis für geschlachtete Schafe (EUR/100 kg)

|                       | Woche bis:            | 13.10.2024    | 20.10.2024    | 27.10.2024    | 03.11.2024    | Vorwoche ±  |
|-----------------------|-----------------------|---------------|---------------|---------------|---------------|-------------|
| <b>SCHWERE LÄMMER</b> | Belgien               | 765,80        | 759,60        | 772,90        | 784,50        | 11,60       |
|                       | Deutschland           | 895,06        | 871,73        | 869,81        | -             | -           |
|                       | Spanien               | 900,55        | 906,60        | 908,73        | 907,97        | -0,76       |
|                       | Frankreich            | 963,00        | 967,00        | 967,00        | 979,00        | 12,00       |
|                       | Kroatien              | 738,60        | 1.029,82      | 1.092,24      | 1.099,62      | 7,38        |
|                       | Irland                | 723,29        | 731,09        | 746,07        | 755,07        | 9,00        |
|                       | Italien               | 732,00        | 741,00        | 758,00        | 760,00        | 2,00        |
|                       | Zypern                | 870,00        | 884,00        | 892,00        | 907,00        | 15,00       |
|                       | Lettland              | 552,00        | 544,88        | 548,15        | 545,68        | -2,47       |
|                       | Litauen               | -             | 567,40        | -             | -             | -           |
|                       | Ungarn                | 1.083,57      | 1.106,32      | -             | -             | -           |
|                       | ÖSTERREICH            | 690,00        | 692,00        | 670,00        | 704,00        | 34,00       |
|                       | Polen                 | 722,74        | -             | -             | -             | -           |
|                       | Portugal              | 777,00        | 777,00        | 817,33        | 817,33        | 0,00        |
|                       | Rumänien              | 631,23        | 499,15        | 536,75        | 553,92        | 17,17       |
|                       | Slowenien             | 896,63        | 797,63        | 827,31        | 854,32        | 27,01       |
|                       | Finnland              | 600,60        | 600,60        | 600,60        | 579,00        | -21,60      |
|                       | Schweden              | 588,79        | 585,61        | 571,64        | 549,66        | -21,98      |
|                       | <i>EU</i>             | <i>857,58</i> | <i>857,72</i> | <i>863,52</i> | <i>871,98</i> | <i>8,46</i> |
|                       | <b>LEICHTE LÄMMER</b> | Bulgarien     | 942,77        | 867,98        | -             | 855,78      |
| Griechenland          |                       | -             | -             | -             | -             | -           |
| Spanien               |                       | 951,63        | 958,25        | 961,00        | 959,78        | -1,22       |
| Kroatien              |                       | 1.101,20      | 1.063,90      | 1.127,75      | 1.167,51      | 39,76       |
| Italien               |                       | 754,00        | 850,00        | 867,00        | 895,00        | 28,00       |
| Lettland              |                       | 558,00        | 513,46        | 514,34        | 501,14        | -13,20      |
| Ungarn                |                       | -             | 1.149,41      | -             | -             | -           |
| Portugal              |                       | 964,58        | 963,88        | 964,17        | 964,17        | 0,00        |
| Slowenien             |                       | 834,06        | 876,74        | 793,20        | 836,36        | 43,16       |
| <i>EU</i>             |                       | <i>889,85</i> | <i>908,53</i> | <i>913,05</i> | <i>917,73</i> | <i>4,68</i> |

 Quelle: [http://ec.europa.eu/agriculture/sheep-goats/presentations/index\\_en.htm](http://ec.europa.eu/agriculture/sheep-goats/presentations/index_en.htm), Europäische Kommission

## 3) Schweine, Klasse S (EUR/100 kg Schlachtgewicht, kalt)

| Woche bis:   | 13.10.2024 | 20.10.2024 | 27.10.2024 | 03.11.2024 | Vorwoche ± |
|--------------|------------|------------|------------|------------|------------|
| Belgien      | 202,54     | 202,82     | 200,10     | 193,92     | -6,18      |
| Tschechien   | 206,65     | 206,63     | 206,81     | 198,16     | -8,65      |
| Dänemark     | 176,16     | 177,88     | 177,90     | 176,30     | -1,60      |
| Deutschland  | 213,53     | 213,72     | 209,06     | 206,23     | -2,83      |
| Griechenland | -          | -          | -          | -          | -          |
| Spanien      | 211,51     | 209,55     | 206,66     | 203,48     | -3,18      |
| Frankreich   | 199,00     | 197,00     | 194,00     | 193,00     | -1,00      |
| Kroatien     | 216,39     | 214,06     | 217,76     | 195,22     | -22,54     |
| Irland       | 210,01     | 207,47     | 207,87     | 202,23     | -5,64      |
| Lettland     | 208,79     | 211,10     | 211,44     | 202,20     | -9,24      |
| Litauen      | 206,01     | 205,50     | 205,72     | 197,81     | -7,91      |
| Ungarn       | 210,46     | 208,46     | 206,26     | 197,80     | -8,46      |
| Malta        | 226,95     | 226,55     | -          | -          | -          |
| Niederlande  | 169,73     | -          | -          | -          | -          |
| ÖSTERREICH   | 230,69     | 227,05     | 223,81     | 218,45     | -5,36      |
| Polen        | 210,24     | 207,62     | 201,41     | 194,27     | -7,14      |
| Portugal     | 220,83     | 217,83     | 215,14     | 212,14     | -3,00      |
| Rumänien     | 219,29     | 219,12     | 218,60     | 215,43     | -3,17      |
| Slowenien    | 236,09     | 230,86     | 229,51     | 222,32     | -7,19      |
| Slowakei     | 206,89     | 204,75     | 205,27     | 200,68     | -4,59      |
| Finnland     | 218,01     | 216,18     | 217,50     | 216,96     | -0,54      |
| Schweden     | 238,30     | 237,16     | 236,41     | 234,96     | -1,45      |
| <b>EU</b>    | 205,41     | 204,38     | 201,51     | 198,32     | -3,19      |

Quelle: [http://ec.europa.eu/agriculture/market-observatory/meat/pigmeat/statistics\\_en.htm](http://ec.europa.eu/agriculture/market-observatory/meat/pigmeat/statistics_en.htm), Europäische Kommission



## 4) Schweine, Klasse E (EUR/100 kg Schlachtgewicht, kalt)

| Woche bis:   | 13.10.2024    | 20.10.2024    | 27.10.2024    | 03.11.2024    | Vorwoche ±   |
|--------------|---------------|---------------|---------------|---------------|--------------|
| Belgien      | 197,36        | 196,86        | 194,39        | 188,67        | -5,72        |
| Bulgarien    | 251,80        | 251,74        | 252,10        | 251,82        | -0,28        |
| Tschechien   | 201,44        | 201,68        | 202,38        | 194,37        | -8,01        |
| Dänemark     | 173,35        | 174,93        | 175,09        | 173,49        | -1,60        |
| Deutschland  | 209,43        | 209,93        | 205,06        | 202,60        | -2,46        |
| Griechenland | -             | -             | -             | -             | -            |
| Spanien      | 202,24        | 202,53        | 200,46        | 196,51        | -3,95        |
| Frankreich   | 192,00        | 191,00        | 187,00        | 186,00        | -1,00        |
| Kroatien     | 193,95        | 194,86        | 195,35        | 188,95        | -6,40        |
| Irland       | 209,36        | 207,20        | 207,59        | 202,08        | -5,51        |
| Zypern       | 270,61        | 257,96        | 257,64        | 256,46        | -1,18        |
| Lettland     | 218,56        | 220,97        | 219,54        | 211,06        | -8,48        |
| Litauen      | 208,74        | 210,06        | 209,30        | 201,74        | -7,56        |
| Ungarn       | 206,76        | 204,66        | 201,65        | 194,13        | -7,52        |
| Malta        | 224,59        | 224,12        | -             | -             | -            |
| Niederlande  | 168,59        | -             | -             | -             | -            |
| ÖSTERREICH   | 220,69        | 216,96        | 214,28        | 209,39        | -4,89        |
| Polen        | 207,91        | 205,37        | 199,41        | 192,05        | -7,36        |
| Portugal     | 221,96        | 219,02        | 216,02        | 213,02        | -3,00        |
| Rumänien     | 218,16        | 217,46        | 216,87        | 214,47        | -2,40        |
| Slowenien    | 218,37        | 213,27        | 211,96        | 205,21        | -6,75        |
| Slowakei     | 222,59        | 223,43        | 222,61        | 224,06        | 1,45         |
| Finnland     | 209,30        | 208,94        | 209,36        | 209,02        | -0,34        |
| Schweden     | 234,87        | 233,29        | 233,09        | 231,76        | -1,33        |
| <b>EU</b>    | <b>200,79</b> | <b>200,30</b> | <b>197,50</b> | <b>194,19</b> | <b>-3,31</b> |

Quelle: [http://ec.europa.eu/agriculture/market-observatory/meat/pigmeat/statistics\\_en.htm](http://ec.europa.eu/agriculture/market-observatory/meat/pigmeat/statistics_en.htm), Europäische Kommission

## 5) Ferkel (EUR/Stück)

| Woche bis:  | 13.10.2024   | 20.10.2024   | 27.10.2024   | 03.11.2024   | Vorwoche ±   |
|-------------|--------------|--------------|--------------|--------------|--------------|
| Belgien     | 63,25        | 63,25        | 61,25        | 60,25        | -1,00        |
| Dänemark    | 57,51        | 57,51        | 57,51        | 57,52        | 0,01         |
| Deutschland | 70,90        | 71,00        | 71,10        | 65,20        | -5,90        |
| Spanien     | 52,36        | 52,36        | 52,36        | 52,36        | 0,00         |
| Frankreich  | 47,25        | 46,00        | 44,50        | 43,75        | -0,75        |
| Kroatien    | 75,84        | 69,04        | 79,49        | 66,23        | -13,26       |
| Italien     | -            | -            | -            | -            | -            |
| Lettland    | 60,83        | 55,62        | 61,81        | 61,03        | -0,78        |
| Ungarn      | -            | 55,77        | 54,48        | 60,07        | 5,59         |
| Niederlande | 41,25        | -            | -            | -            | -            |
| Portugal    | 62,00        | 62,00        | 62,00        | 62,00        | 0,00         |
| Finnland    | 86,26        | 85,74        | 84,90        | 84,17        | -0,73        |
| Schweden    | 93,19        | 92,59        | 93,69        | 92,14        | -1,55        |
| <b>EU</b>   | <b>60,44</b> | <b>60,13</b> | <b>59,97</b> | <b>58,72</b> | <b>-1,25</b> |

Quelle: [http://ec.europa.eu/agriculture/market-observatory/meat/pigmeat/statistics\\_en.htm](http://ec.europa.eu/agriculture/market-observatory/meat/pigmeat/statistics_en.htm), Europäische Kommission

## M) Preisentwicklung diverser Länder für Schlachtvieh

### 1) Deutschland gesamt: frei Schlachtstätte je kg SG in EUR ohne MwSt.

| Woche bis:       | 20.10.2024 | 27.10.2024 | 03.11.2024 | 10.11.2024 | Vorw. ± |
|------------------|------------|------------|------------|------------|---------|
| Jungstiere U3    | 5,48       | 5,55       | 5,60       | 5,63       | 0,03    |
| Jungstiere R3    | 5,41       | 5,49       | 5,51       | 5,53       | 0,02    |
| Jungstiere O3    | 5,15       | 5,20       | 5,22       | 5,21       | -0,01   |
| Kalbinnen R3     | 5,05       | 5,08       | 5,09       | 5,12       | 0,03    |
| Kühe R3          | 4,57       | 4,59       | 4,63       | 4,62       | -0,01   |
| Kühe O3          | 4,37       | 4,38       | 4,38       | 4,39       | 0,01    |
| Kälber E-P       | 5,86       | 5,92       | 5,95       | 6,03       | 0,08    |
| Schweine S       | 2,10       | 2,05       | 2,02       | 2,02       | 0,00    |
| Schweine E       | 2,06       | 2,01       | 1,99       | 1,98       | -0,01   |
| Lämmer, pauschal | 8,55       | 8,53       | -          | -          | -       |

Quelle: Bundesministerium für Ernährung, Landwirtschaft und Verbraucherschutz (BLE, Deutschland)

### 2) Preise frei Schlachtstätte in Bayern\*) (EUR/kg Schlachtgewicht)

| Woche bis:     | 20.10.2024 | 27.10.2024 | 03.11.2024 | 10.11.2024 | Vorw. ± |
|----------------|------------|------------|------------|------------|---------|
| Jungstiere U3  | 5,48       | 5,57       | 5,67       | 5,72       | 0,05    |
| Jungstiere R3  | 5,43       | 5,52       | 5,65       | 5,69       | 0,04    |
| Jungstiere E-P | 5,43       | 5,52       | 5,63       | 5,68       | 0,05    |
| Kalbinnen U3   | 5,10       | 5,14       | 5,17       | 5,20       | 0,03    |
| Kalbinnen R3   | 5,03       | 5,08       | 5,12       | 5,16       | 0,04    |
| Kalbinnen E-P  | 4,95       | 4,99       | 5,04       | 5,05       | 0,01    |
| Kühe U3        | 4,82       | 4,84       | 4,89       | 4,90       | 0,01    |
| Kühe R3        | 4,60       | 4,62       | 4,67       | 4,69       | 0,02    |
| Kühe E-P       | 4,40       | 4,39       | 4,44       | 4,47       | 0,03    |
| Schweine E     | 2,04       | 1,97       | 1,99       | 1,96       | -0,03   |
| Schweine S-P   | 2,06       | 1,98       | 1,99       | 1,97       | -0,02   |

\*) Abrechnung erfolgt bei Rindern und Schweinen nach Warmgewicht

Quelle: Bayerischer Bauernverband

### 3) Italien: Marktbericht Markt Modena - Preise in EUR/kg LG (exkl. USt.)

| Nutzkälber/Einsteller               | 14.10.2024 | 21.10.2024 | 28.10.2024 | 04.11.2024 | 11.11.2024 |
|-------------------------------------|------------|------------|------------|------------|------------|
| Nutzkälber/Fleischrasse Extra Qual. | 5,25-5,95  | 5,25-5,95  | 5,25-5,95  | 5,20-5,90  | 5,10-5,80  |
| Nutzkälber/Fleischrasse             | 3,18-3,95  | 3,18-3,95  | 3,18-3,95  | 3,13-3,90  | 3,03-3,80  |
| Einsteller/Limousin                 | 4,50-4,33  | 4,50-4,33  | 4,50-4,63  | 4,50-4,63  | 4,60-4,73  |
| Einsteller/Kreuzungen               | 4,12-4,23  | 4,12-4,23  | 4,12-4,23  | 4,12-4,23  | 4,12-4,23  |
| Schlachtrinder/Jungstiere           | 14.10.2024 | 21.10.2024 | 28.10.2024 | 04.11.2024 | 11.11.2024 |
| Limousin                            | 4,04-4,11  | 4,04-4,11  | 4,04-4,11  | 4,04-4,11  | 4,07-4,14  |
| Charolais u. Kreuzungen Extra Qual. | 3,81-3,89  | 3,81-3,89  | 3,81-3,89  | 3,81-3,89  | 3,86-3,94  |
| Schwarzbunte 1. Qual.               | 2,40-2,50  | 2,40-2,50  | 2,40-2,50  | 2,40-2,50  | 2,45-2,55  |
| Schlachtrinder/Kalbinnen            | 14.10.2024 | 21.10.2024 | 28.10.2024 | 04.11.2024 | 11.11.2024 |
| Limousin                            | 4,00-4,05  | 4,00-4,05  | 4,00-4,05  | 4,00-4,05  | 4,00-4,05  |
| Fleischrasse u. Kreuzungen          | 3,78-3,83  | 3,78-3,83  | 3,78-3,83  | 3,78-3,83  | 3,78-3,83  |

Quelle: [www.borsamercimodena.it](http://www.borsamercimodena.it), Borsa Merci di Modena

Marktbericht Markt Modena - Fleischpreise in EUR/kg

| Jungtierfleisch/Hälften  | 14.10.2024 | 21.10.2024 | 28.10.2024 | 04.11.2024 | 11.11.2024 |
|--------------------------|------------|------------|------------|------------|------------|
| Extra Qualität           | 6,51-6,91  | 6,51-6,91  | 6,51-6,91  | 6,51-6,91  | 6,61-7,01  |
| 1. Qualität              | 6,21-6,51  | 6,21-6,51  | 6,21-6,51  | 6,21-6,51  | 6,31-6,61  |
| 2. Qualität              | 6,01-6,21  | 6,01-6,21  | 6,01-6,21  | 6,01-6,21  | 6,11-6,31  |
| Kalbinnenfleisch/Hälften | 14.10.2024 | 21.10.2024 | 28.10.2024 | 04.11.2024 | 11.11.2024 |
| Extra Qualität           | 6,87-7,27  | 6,87-7,27  | 6,87-7,27  | 6,87-7,27  | 6,87-7,27  |
| 1. Qualität              | 6,72-6,87  | 6,72-6,87  | 6,72-6,87  | 6,72-6,87  | 6,72-6,87  |
| 2. Qualität              | 6,52-6,72  | 6,52-6,72  | 6,52-6,72  | 6,52-6,72  | 6,52-6,72  |

Quelle: [www.borsamermodena.it](http://www.borsamermodena.it), Borsa Merci di Modena

4) Italien: Richtpreis Schlachtschweine in EUR/kg

| Notierung vom:                   | 24.10.2024 | 31.10.2024 | 07.11.2024 |
|----------------------------------|------------|------------|------------|
| Schlachtschweine 130 - 144 kg LG | 2,06       | 2,05       | 2,02       |

Quelle: [www.listinicum.it](http://www.listinicum.it), Commissione Unica Nazionale

5) Niederlande: Schweine und Ferkel in EUR/kg

| Woche bis:   | 03.11.2024 | 10.11.2024 | 17.11.2024 |
|--|------------|------------|------------|
| Vion, ab Hof, exkl. USt., in EUR/kg SG Basispreis 56 % MFA, Typ A, 78 - 100 kg | 1,78       | 1,78       | 1,78       |
| Ferkel (BestPigletPrice), EUR/Stück  | 49,00      | 49,00      | 49,00      |

Quelle: VDE Varkenshandel

6) Dänemark: Produzentenpreise

| Woche bis:                           | 03.11.2024 | 10.11.2024 | 17.11.2024 |
|--------------------------------------|------------|------------|------------|
| Schlachtschweine, 61 % MFA in EUR/kg | 1,47       | 1,47       | 1,45       |

Quelle: Danish Crown

7) Frankreich: Schweine in EUR/kg SG, ab Hof

| Woche bis:                            | 03.11.2024 | 10.11.2024 | 17.11.2024 |
|---------------------------------------|------------|------------|------------|
| Frankreich, 56 % Fleischanteil Montag | 1,694      | 1,689      | 1,689      |
| Donnerstag                            | 1,689      | 1,689      | -          |

Quelle: [www.marche-porc-francais.com](http://www.marche-porc-francais.com), Marché du Porc Français

8) Spanien: Mercolleida, Notierungen in EUR

| Woche bis:                                       | 03.11.2024 | 10.11.2024 | 17.11.2024 |
|--|------------|------------|------------|
| Schweine in EUR/kg LG (Cerdo Selecto)            | 1,60       | 1,58       | 1,58       |
| Ferkel (20 kg) in EUR/Stück (Precio Base Lleida) | 46,00      | 46,00      | 46,00      |

Quelle: Lotja de Bellpuig

Der Marktbericht Vieh und Fleisch erscheint wöchentlich.

Dieser Bericht ist auf der Webseite der  
Agrarmarkt Austria ([www.ama.at](http://www.ama.at)) im Internet verfügbar.

Die nächste Ausgabe wird voraussichtlich am 21. November 2024 erscheinen.

### **Impressum**

Informationen gemäß § 5 E-Commerce Gesetz und Offenlegung gemäß § 25 Mediengesetz

Medieninhaber, Herausgeber, Vertrieb: Agrarmarkt Austria

Redaktion: GB I/Abt. 3 – Referat 08

Dresdner Straße 70

1200 Wien

UID-Nr.: ATU16305503

Telefon: +43 50 3151-248

Fax: +43 50 3151-396

E-Mail: [preismeldungen@ama.gv.at](mailto:preismeldungen@ama.gv.at)

Vertretungsbefugt:

- Mag.<sup>a</sup> Lena Karasz, Vorstandsmitglied für den Geschäftsbereich I
- Dipl.-Ing. Günter Griesmayr, Vorstandsvorsitzender und Vorstandsmitglied für den Geschäftsbereich II

Die Agrarmarkt Austria ist eine gemäß § 2 AMA-Gesetz 1992, BGBl. Nr. 376/1992, eingerichtete juristische Person öffentlichen Rechts, deren Aufgaben in § 3 leg. cit. festgelegt sind. Sie unterliegt gemäß § 25 leg. cit. der Aufsicht des gemäß Bundesministeriengesetz 1986, BGBl. Nr. 76/1986, für Landwirtschaft zuständigen Mitglieds der Bundesregierung.

Hersteller: Eigendruck

Bildnachweis: [www.pixabay.com](http://www.pixabay.com)

Verlagsrechte: Die in dieser Broschüre veröffentlichten Beiträge sind urheberrechtlich geschützt. Alle Rechte sind vorbehalten. Nachdruck und Auswertung der von der AGRARMARKT AUSTRIA erhobenen Daten sind mit Quellenangabe gestattet. Alle Angaben ohne Gewähr.

Im Sinne des Gleichheitsgrundsatzes haben die Ausführungen in gleicher Weise für alle Geschlechter Geltung.