



K-Ö
Gemäß des § 3 Abs. 1 Z 1 des AMA-Gesetzes 1992 (BGBl. Nr. 376/1992 i. d. g. F.)
Zertifiziertes Qualitätsmanagement-System nach ÖNORM EN ISO 9001 REG. Nr. 01537/0
Zertifiziertes Informationssicherheits-Managementsystem nach ÖNORM ISO/IEC 27001 REG Nr. 35/0
Zertifiziertes Umweltmanagement-System nach EMAS REG Nr. AT-000680 und ÖNORM EN ISO 14001 REG Nr. 02982/0

AMA
AgrarMarkt Austria

www.ama.at



Marktbericht

VIEH UND FLEISCH | 46. Woche | 15.11.2021 – 21.11.2021

46. AUSGABE 2021

Marktübersicht
Preisbericht Österreich
Markt Österreich
Markt und Preise international

I N H A L T

I.....	MARKTÜBERSICHT	3
II.....	PREISBERICHT ÖSTERREICH	5
	A) Preisbericht	5
	B) Preisbericht – Zukauf EU	8
III.....	MARKT ÖSTERREICH	9
	C) Daten aus der Rinderdatenbank	9
	D) Lebendvermarktung von Nutzkälbern, Jung -und Jährlingsrindern in Österreich	10
	E) Zuchtrinderverkäufe	10
IV.....	GRAFIK ÖSTERREICH	11
	F) Schlachtstierpreise (E-P)	11
	G) Schlachtkalbinnenpreise (E-P)	11
	H) Schlachtkuhpreise (E-P)	11
	I) Schweinehälftenpreise (S-P)	12
	J) Vergleich der Notierungspreise für Ferkel bzw. Schweine	12
	K) Schlachtkälberpreise.....	12
V.....	MARKT UND PREISE INTERNATIONAL	13
	L) EU-Preisspiegel für Schlachtvieh.....	13
	M) Preisentwicklung diverser Länder für Schlachtvieh	19

I MARKTÜBERSICHT

Jungstierpreise zogen nochmals an

Der durchschnittliche Auszahlungspreis der Schlachthöfe (E-P) für Jungstiere stieg in der Berichtswoche um 5 Cent auf EUR 4,49 je kg. Er lag um 14,8 % über dem Niveau des Vorjahres.

Für Schlachtkühe wurde um 3 Cent je kg weniger bezahlt. Der Preis lag bei EUR 3,18 je kg und um 38,3 % über dem Vorjahresniveau.

Der Preis für Kalbinnen stieg um 1 Cent je kg. Der Durchschnittspreis lag bei EUR 4,18 je kg und um 21,9 % über der Linie des Vorjahres.

Bei Schlachtkälbern sank der Preis um 18 Cent auf EUR 6,36 je kg. Im Vergleich zur Vorjahreswoche ergab das ein Minus von 1,7 %.

Preiserwartungen Rinder für die 47. KW

Laut ARGE Rind ist das Angebot an heimischen Jungstieren knapp, bei einer guten Vermarktungslage. Aktuell findet allerdings eine Verlagerung des Absatzes weg von der Gastronomie hin zum Lebensmitteleinzelhandel statt. Wie sich die Märkte bis Ende Dezember entwickeln, hängt vor allem von der Länge des Lockdowns ab. Die ARGE Rind empfiehlt, schlachtreife Jungstiere in den nächsten zwei bis drei Wochen zu vermarkten. Die Preise sind stabil. Bei Schlachtkühen trifft ein leicht steigendes Angebot auf eine der Jahreszeit entsprechende Nachfrage. Der Exportmarkt wird als „etwas schwieriger“ eingeschätzt, weil auch in anderen Ländern die Gastronomie teilweise geschlossen wird und die Absätze zurückgehen. Bezüglich Schlachtkuh-Notierung konnte keine Einigung erzielt werden. Die Preise für Schlachtkalbinnen bleiben dank ausgeglichener Verhältnisse stabil. Aufgrund einer guten Nachfrage ziehen die Schlachtkälberpreise an.

Der europäische Schlachtrindermarkt präsentiert sich weiterhin zweigeteilt. Jungstiere werden in größeren Mengen nachgefragt und sind knapp. Der Markt für Schlachtkühe ist weitgehend ausgeglichen. In Deutschland sind die Jungstierpreise in den vergangenen Wochen stetig gestiegen. Dennoch ist die Nachfrage immer noch rege und kann häufig nicht gedeckt werden. Teilweise wird berichtet, dass Schlachtunternehmen bereit sind, sogar noch höhere Preise zu zahlen, um ausreichend Tiere zu bekommen.

Lockdown trifft Schweinemarkt

Der Durchschnittspreis (S-P) für Schlachtschweine blieb in der Berichtswoche unverändert. Er lag bei EUR 1,56 je kg und um 2,6 % über dem Vorjahrespreis.

Der Schlachtpreis für Zuchtsauen blieb unverändert bei EUR 0,83 je kg. Im Vergleich zum Vorjahr ergab das ein Minus von 18,6 %.

Laut Österreichischer Schweinebörse blieb die heimische Fleischbranche von der jüngsten Corona-Entwicklung nicht verschont. Vereinzelt bereiteten fehlende Arbeitskräfte Kopfzerbrechen, andernorts brachen die Bestellungen stark ein. Lockdowns und schwindende Erwartungen beim Wintertourismus drückten die Stimmung. Das Angebot an schlachtreifen Schweinen war ungebrochen hoch, ebenso das Schlachtgewicht mit durchschnittlich 100 kg. Die Mastschweine-Notierung bleibt im Zeitraum 25. November bis 1. Dezember unverändert bei EUR 1,45 je kg.

Leichte Belebung des Ferkelabsatzes

Der österreichische Ferkelmarkt befand sich absatzbedingt in einer Erholungsphase. Diese schritt zwar nur langsam voran, zeigte aber in die richtige Richtung. Im Grad der Erholung bestanden nach wie vor deutliche Unterschiede zwischen den Bundesländern. Die Notierung bleibt in der 47. Kalenderwoche unverändert bei EUR 1,80 je kg.

Europaweit setzte sich die leichte Belebung des Ferkelhandels fort. Die Vermarktung lief zumeist zügiger als in den letzten Wochen. In einigen Ländern reichte das für Preisanstiege, die anderen Notierungen waren stabil.

EU-Schweinemarkt: Nachfrageimpulse und -rückgänge

Auf dem EU-Schweinemarkt stand weiterhin ein umfangreiches Angebot zur Verfügung. Nachfrageseitig gab es unterschiedliche Entwicklungen. Einerseits waren Impulse durch einen lebhafteren Fleischhandel spürbar, für die vor allem das Weihnachtsgeschäft sorgte. Andererseits wurden in einigen Mitgliedsländern Corona-Maßnahmen verschärft, weshalb dort die Absätze in Richtung Gastronomie und Veranstalter wegbrechen. In Spanien findet der angekündigte Streik in der Fleischbranche nach einer Einigung zwischen Arbeitgebern und Gewerkschaften nicht statt. Damit konnten drohende Marktverwerfungen abgewendet werden. Bei den Notierungen gab es fast keine Änderungen.

In Deutschland bietet der Schweinemarkt ein uneinheitliches Bild. Während regional von Entspannung und einem Abbau der Überhänge die Rede ist, verschlechtert sich die Lage insbesondere in Bayern Corona-bedingt. Der Ausbruch der Afrikanischen Schweinepest (ASP) in Mecklenburg-Vorpommern hat sich dagegen kaum auf die aktuelle Marktlage ausgewirkt. Der Vereinigungspreis für Schlachtschweine bleibt bis zum 1. Dezember unverändert bei EUR 1,20 je kg.

II PREISBERICHT ÖSTERREICH

A) Preisbericht für die 46. Woche, 15. November 2021 bis 21. November 2021

1) Auszahlungspreise inkl. Zu- und Abschläge*) (EUR/kg, exkl. USt.) frei Schlachthof und Umsatzmengen (Stück) der meldepflichtigen Schlachthöfe, Herkunft Österreich

Österreich ¹⁾	45. Woche 21		46. Woche 21		Vorw. ±	46. KW 20
	EUR/kg	Stück	EUR/kg	Stück	EUR/kg	EUR/kg
Jungstiere U3	4,49	847	4,54	926	0,05	3,97
Jungstiere R3	4,42	255	4,47	255	0,05	3,88
Jungstiere E-P	4,44	2.910	4,49	3.189	0,05	3,91
Ochsen U3	4,70	125	4,76	81	0,06	4,40
Ochsen R3	4,55	108	4,57	110	0,02	4,15
Ochsen E-P ⁴⁾	4,59	446	4,59	405	0,00	4,16
Kühe R3	3,39	371	3,36	351	-0,03	2,49
Kühe O3	3,08	142	3,10	141	0,02	2,24
Kühe E-P	3,21	3.010	3,18	2.603	-0,03	2,30
Kalbinnen U3	4,30	398	4,32	437	0,02	3,63
Kalbinnen R3	4,17	408	4,21	355	0,04	3,42
Kalbinnen E-P	4,17	1.438	4,18	1.416	0,01	3,43
Schweine S ²⁾	1,60	53.757	1,59	50.842	-0,01	1,56
Schweine E ²⁾	1,50	23.548	1,48	22.571	-0,02	1,45
Schweine U ²⁾	1,50	1.172	1,31	1.128	-0,01	1,23
Schweine S-P ²⁾	1,56	78.522	1,56	74.583	0,00	1,52
Zuchtsauen	0,83	1.300	0,83	1.252	0,00	1,02
Kälber E-P ³⁾	6,54	284	6,36	341	-0,18	6,47
Jungrinder E-P ³⁾	4,76	194	4,84	268	0,08	4,77

Quelle: AMA

Niederösterreich	45. Woche 21		46. Woche 21		Vorw. ±	46. KW 20
	EUR/kg	Stück	EUR/kg	Stück	EUR/kg	EUR/kg
Jungstiere U3	4,47	151	4,54	201	0,07	3,99
Jungstiere R3	4,39	60	4,50	50	0,11	3,85
Jungstiere E-P	4,43	688	4,51	746	0,08	3,91
Ochsen U3	-	-	-	-	-	-
Ochsen R3	-	-	-	-	-	-
Ochsen E-P ⁴⁾	-	-	-	-	-	-
Kühe R3	3,39	65	3,36	56	-0,03	2,42
Kühe O3	3,06	19	3,04	31	-0,02	-
Kühe E-P	3,26	499	3,20	453	-0,06	2,26
Kalbinnen U3	4,35	71	4,36	86	0,01	3,70
Kalbinnen R3	4,09	63	4,19	54	0,10	3,54
Kalbinnen E-P	4,18	219	4,22	237	0,04	3,59
Schweine S ²⁾	1,62	8.430	1,62	8.360	0,00	1,58
Schweine E ²⁾	1,51	3.927	1,51	3.583	0,00	1,46
Schweine U ²⁾	1,26	248	1,28	220	0,02	1,24
Schweine S-P ²⁾	1,58	12.612	1,58	12.169	0,00	1,54
Zuchtsauen	0,79	263	0,82	276	0,03	1,02
Kälber E-P ³⁾	-	-	-	-	-	-
Jungrinder E-P ³⁾	-	-	-	-	-	-

*) z.B. BIO, Mengenzuschläge, Markenprogramme, Klassifizierungskosten

1) Inkl. Salzburg und Kärnten, aus Datenschutzgründen können diese Preise und Umsatzmengen nicht veröffentlicht werden

2) Abrechnung erfolgt nach Warmgewicht

3) Inkl. Tirol, aus Datenschutzgründen können Bundesländerpreise und Umsatzmengen nicht veröffentlicht werden

4) Aus Datenschutzgründen können Bundesländerwerte der einzelnen Qualitätsklassen nicht veröffentlicht werden

Quelle: AMA

Auszahlungspreise inkl. Zu- und Abschläge*) (EUR/kg, exkl. USt.) frei Schlachthof und Umsatzmengen (Stück) der meldepflichtigen Schlachthöfe, Herkunft Österreich

Oberösterreich	45. Woche 21		46. Woche 21		Vorw. ±	46. KW 20
	EUR/kg	Stück	EUR/kg	Stück	EUR/kg	EUR/kg
Jungstiere U3	4,49	495	4,53	502	0,04	3,97
Jungstiere R3	4,43	132	4,45	139	0,02	3,90
Jungstiere E-P	4,44	1.482	4,47	1.607	0,03	3,93
Ochsen U3	-	-	-	-	-	-
Ochsen R3	-	-	-	-	-	-
Ochsen E-P ⁴⁾	-	-	-	-	-	-
Kühe R3	3,45	158	3,43	141	-0,02	2,48
Kühe O3	3,13	66	3,15	58	0,02	2,32
Kühe E-P	3,32	1.137	3,27	977	-0,05	2,36
Kalbinnen U3	4,29	138	4,18	122	-0,11	3,57
Kalbinnen R3	4,17	160	4,18	125	0,01	3,40
Kalbinnen E-P	4,21	584	4,14	477	-0,07	3,41
Schweine S ²⁾	1,58	16.894	1,58	16.012	0,00	1,55
Schweine E ²⁾	1,51	6.998	1,48	6.853	-0,03	1,44
Schweine U ²⁾	1,41	372	1,34	376	-0,07	1,22
Schweine S-P ²⁾	1,55	24.297	1,55	23.274	0,00	1,51
Zuchtsauen	0,84	513	0,82	449	-0,02	1,06
Kälber E-P ³⁾	-	-	-	-	-	-
Jungrinder E-P ³⁾	-	-	-	-	-	-

Quelle: AMA

Steiermark	45. Woche 21		46. Woche 21		Vorw. ±	46. KW 20
	EUR/kg	Stück	EUR/kg	Stück	EUR/kg	EUR/kg
Jungstiere U3	4,38	46	4,50	92	0,12	3,93
Jungstiere R3	4,36	18	4,37	14	0,01	3,87
Jungstiere E-P	4,38	182	4,46	275	0,08	3,85
Ochsen U3	-	-	-	-	-	-
Ochsen R3	-	-	-	-	-	-
Ochsen E-P ⁴⁾	-	-	-	-	-	-
Kühe R3	3,37	50	3,40	59	0,03	-
Kühe O3	-	-	2,93	12	-	-
Kühe E-P	3,23	393	3,27	351	0,04	2,24
Kalbinnen U3	4,34	110	4,43	107	0,09	-
Kalbinnen R3	4,29	82	4,32	82	0,03	-
Kalbinnen E-P	4,25	277	4,33	277	0,08	-
Schweine S ²⁾	1,61	27.229	1,59	25.841	-0,02	1,56
Schweine E ²⁾	1,49	12.072	1,47	11.800	-0,02	1,45
Schweine U ²⁾	1,28	534	1,30	519	0,02	1,23
Schweine S-P ²⁾	1,57	39.839	1,55	38.163	-0,02	1,52
Zuchtsauen	0,84	492	0,85	517	0,01	1,00
Kälber E-P ³⁾	-	-	-	-	-	-
Jungrinder E-P ³⁾	-	-	-	-	-	-

*) z.B. BIO, Mengenzuschläge, Markenprogramme, Klassifizierungskosten

1) Inkl. Salzburg und Kärnten, aus Datenschutzgründen können diese Preise und Umsatzmengen nicht veröffentlicht werden

2) Abrechnung erfolgt nach Warmgewicht

3) Inkl. Tirol, aus Datenschutzgründen können Bundesländerpreise und Umsatzmengen nicht veröffentlicht werden

4) Aus Datenschutzgründen können Bundesländerwerte der einzelnen Qualitätsklassen nicht veröffentlicht werden

Quelle: AMA

2) Notierungspreise in EUR/kg (exkl. USt.):

Schweinebörse Österreich	11.11.21-17.11.21	18.11.21-24.11.21	25.11.21-01.12.21
Mastschw. 56 % MFA (notiert frei Rampe)	1,45	1,45	1,45
Zuchten (notiert frei Rampe)	0,90	0,90	0,90

EZG Gut Streitdorf	45. Woche 21	46. Woche 21	47. Woche 21
ÖHYB-Ferkel bis 25 kg	1,80	1,80	1,80

Quelle: Erzeugergemeinschaften

3) Schafpreise in EUR/kg (exkl. USt.) für Frischware:

	44. Woche 21	45. Woche 21	46. Woche 21
Schlachtlämmer (17 - 22 kg SG)	6,07	6,12	6,18

Quelle: AMA

4) Verkaufspreise der Österr. Schaf- und Ziegenbörse in EUR/kg (exkl. USt.) für die 46. Woche 2021:

Lebendpreis	Stück	Gesamtgewicht	Durchschnittspreis
Lämmer Kategorie I	1.194	46.758,15	2,71
Lämmer Kategorie I (Bio)	-	-	-
Lämmer Kategorie II / III	11	507,00	1,73
Lämmer Kategorie II / III (Bio)	-	-	-
Altschafe / Altwidder	151	11.480,50	0,63
Altziegen / Altböcke	25	1.298,15	0,63
Kitze	12	212,00	2,00
Kitze (Bio)	-	-	-
Fleischpreise	Stück	Gesamtgewicht	Durchschnittspreis
Lämmer Kategorie I	131	2.721,53	6,00
Lämmer Kategorie I (Bio)	168	3.636,07	6,34
Lämmer Kategorie II / III	3	43,59	5,00
Lämmer Kategorie II / III (Bio)	-	-	-
Altschafe / Altwidder	-	-	-
Altziegen / Altböcke	-	-	-
Kitze (Bio)	-	-	-

Quelle: Österreichische Schaf- und Ziegenbörse reg. Gen. m. b. H.

5) Preis- bzw. Markterwartungen für Schlachtrinder in EUR/kg, exkl. USt.:

Rinderbörse Österreich	45. Woche 2021	46. Woche 2021	47. Woche 2021
Jungstier HK R2/3	4,05	4,10	4,10
Kalbin HK R2/3	3,47	3,52	3,52
Kuh HK R2/3	2,71	2,71	*)
Schlachtkälber HK R2/3	6,35	6,35	6,55

*) Notierung ausgesetzt

Quelle: www.rinderboerse.at

6) Marktpreise für Futtermittelmischungen in EUR/100kg, exkl. USt.:

	August 2021	September 2021	Oktober 2021
Schweinemastfutter (Alleinfutter) GVO frei	34,06	33,69	35,53
Schweinemastfutter (Alleinfutter) GVO	29,22	29,92	29,94

Gewichtete Durchschnittspreise; frei Betrieb; Mindestabnahmemenge ca. 3 Tonnen lose Staffel; konventionelles Futter, exkl. BIO-Ware

Quelle: AMA

B) Preisbericht – Zukauf EU* für 04. Oktober 2021 bis 31. Oktober 2021

 1) Preise (EUR/kg, exkl. USt.) und Umsatzmengen (Stück) der meldepflichtigen
 Schlachthöfe

	September 2021		Oktober 2021		± Vormonat	Okt. 2020
	EUR/kg	Stück	EUR/kg	Stück	EUR/kg	EUR/kg
Deutschland						
Jungtiere E-P	3,52	20	-	-	-	3,33
Stierfleisch E-P	3,28	2	-	-	-	2,99
Kühe E-P	2,81	18	3,15	17	0,34	2,53
Schweine S-P **	1,35	48.530	1,28	37.951	-0,07	1,38
Slowenien						
Jungtiere E-P	3,70	571	3,80	346	0,10	3,15
Stierfleisch E-P	3,35	44	3,61	37	0,26	2,78
Kühe E-P	2,99	934	2,99	800	0,00	2,35
Kalbinnen E-P	3,57	173	3,62	156	0,05	3,05
Schweine S-P **	1,64	120	1,57	502	-0,07	-
Tschechien						
Jungtiere E-P	3,72	1.386	3,89	1.386	0,17	3,27
Stierfleisch E-P	3,63	107	3,77	137	0,14	3,04
Kühe E-P	3,32	1.997	3,44	1.840	0,12	2,51
Kalbinnen E-P	3,66	1.079	3,81	1.184	0,15	3,17
Schweine S-P **	1,62	1.546	1,58	1.563	-0,04	1,44
Slowakei						
Jungtiere E-P	3,61	171	3,77	104	0,16	3,11
Stierfleisch E-P	3,38	35	3,56	11	0,18	3,03
Kühe E-P	2,84	463	2,95	481	0,11	2,04
Kalbinnen E-P	3,06	124	3,22	67	0,16	2,09
Ungarn						
Jungtiere E-P	3,65	587	3,78	370	0,13	3,16
Stierfleisch E-P	3,36	47	3,49	45	0,13	3,00
Kühe E-P	3,05	384	2,95	391	-0,10	2,12
Kalbinnen E-P	3,54	176	3,51	108	-0,03	3,10
Schweine S-P **	1,46	1.930	1,44	1.566	-0,02	1,49
Kroatien						
Stierfleisch E-P	3,33	3	-	-	-	2,81
Kühe E-P	2,82	292	2,93	188	0,11	2,16
Kalbinnen E-P	3,29	25	3,16	11	-0,13	2,75
Schweine S-P **	1,65	948	1,55	927	-0,10	1,53
Niederlande						
Jungtiere E-P	3,66	56	-	-	-	-
Kalbinnen E-P	3,68	4	3,98	2	0,30	-
Schweine S-P **	1,67	6.699	1,61	778	-0,06	1,59
Frankreich						
Stierfleisch E-P	-	-	3,28	2	-	-
Kühe E-P	3,26	1	-	-	-	2,55
Lettland						
Jungtiere E-P	-	-	3,93	5	-	-
Kalbinnen E-P	3,66	31	3,35	2	-0,31	-
Italien						
Kühe E-P	-	-	3,53	116	-	2,57
Rumänien						
Jungtiere E-P	-	-	3,91	53	-	3,17

* Schlachttiere wurden aus EU-Staaten lebend zugekauft und in Österreich geschlachtet

** Abrechnung erfolgt nach Warmgewicht

Quelle: AMA

III MARKT ÖSTERREICH

C) Daten aus der Rinderdatenbank

2021		Jän.	Feb.	März	April	Mai	Juni	Juli	Aug.	Sept.	Okt.	Nov.	Dez.	Jahr								
Schlachtungen bis 8 Monate																						
AT 1)	♂	2.900	3.137	4.258	2.695	2.953	2.944	2.260	2.490	2.554				26.191								
	♀	1.439	1.586	2.381	1.485	1.644	1.408	1.264	1.361	1.597				14.165								
andere Länder 2)	♂	5	0	7	6	3	1	0	8	10				40								
	♀	0	4	6	3	4	7	2	2	2				30								
Schlachtungen über 8 Monate																						
AT 1)	♂	18.305	19.647	25.174	21.896	19.394	20.934	19.990	20.215	20.477				186.032								
	♀	18.613	17.956	22.314	19.947	17.066	17.503	18.183	19.777	22.001				173.360								
andere Länder 2)	♂	2.492	2.195	2.655	2.156	2.045	2.333	2.409	2.670	3.007				21.962								
	♀	5.194	4.359	5.142	5.708	4.695	4.641	4.572	4.928	5.498				44.737								
Schlachtungen gesamt																						
AT 1)	♂	21.205	22.784	29.432	24.591	22.347	23.878	22.250	22.705	23.031				212.223								
	♀	20.052	19.542	24.695	21.432	18.710	18.911	19.447	21.138	23.598				187.525								
	gesamt	41.257	42.326	54.127	46.023	41.057	42.789	41.697	43.843	46.629				399.748								
andere Länder 2)	♂	2.497	2.195	2.662	2.162	2.048	2.334	2.409	2.678	3.017				22.002								
	♀	5.194	4.363	5.148	5.711	4.699	4.648	4.574	4.930	5.500				44.767								
	gesamt	7.691	6.558	7.810	7.873	6.747	6.982	6.983	7.608	8.517				66.769								
Versendungen und Exporte von Lebendrindern in Stück																						
in EU-Länder	♂	3.667	3.140	3.080	2.018	1.729	1.002	941	1.776	2.161				19.514								
	♀	2.486	2.416	3.167	2.282	2.675	1.231	1.057	2.151	3.082				20.547								
Zugänge und Importe von Lebendrindern in Stück																						
aus EU-Ländern	♂	32	17	17	52	12	41	41	21	114				347								
	♀	133	88	46	135	71	278	75	72	128				1.026								
Schlachtungen gesamt, getrennt nach Herkunftsländern für Jänner bis September 2021																						
	BE	CH	CZ	DE	DK	EE	ES	FR	HR	HU	IE	IT	LT	LU	LV	NL	PL	RO	SI	SK	UK	ges.
♂	1	1	11.561	442	4	17	1	70	109	4.287	1	6	30	3	124	124	78	127	3.738	1.276	2	22.002
♀	2	19	20.933	522	30	0	0	96	2.251	9.001	0	10	7	4	262	73	21	12	7.159	4.356	9	44.767
gesamt	3	20	32.494	964	34	17	1	166	2.360	13.288	1	16	37	7	386	197	99	139	10.897	5.632	11	66.769
in %	0,00	0,03	48,67	1,44	0,05	0,03	0,00	0,25	3,53	19,90	0,00	0,02	0,06	0,01	0,58		0,15	0,21	16,32	8,44	0,02	100,00

1) Geburt und Schlachtung der Rinder in Österreich

2) Geburt der Rinder nicht in Österreich, geschlachtet in Österreich

AT= Österreich, ♂= männlich, ♀=weiblich, BE= Belgien, BG= Bulgarien, CH= Schweiz, CZ= Tschechien, DE= Deutschland, DK= Dänemark, EE= Estland, EL= Griechenland, ES= Spanien, FR= Frankreich, HR= Kroatien, HU= Ungarn, IE= Irland, IT= Italien, LT= Litauen, LU= Luxemburg, LV= Lettland, NL= Niederlande, PL= Polen, PT= Portugal, RO= Rumänien, SE= Schweden, SI= Slowenien, SK= Slowakei, UK= Vereinigtes Königreich

Quelle: AMA

D) Lebendvermarktung von Nutzkälbern, Jung- und Jährlingsrindern in Österreich

1) Männliche Nutzkälber zwischen 8 Tagen und vier Wochen in EUR/Stück (exkl. USt.)

	46. Woche 21			46. KW 20
	Stück	Ø Gewicht	EUR/Stück	EUR/Stück
Stierkälber - Milchrasen	82	67,10	109,61	110,51
Stierkälber - Fleischrasen ^{*)}	315	74,46	263,20	273,20

*) Fleischrasen, Zweinutzungsrasen oder aus einer Kreuzung mit einer Fleischrasse

Quelle: AMA

2) Jungrinder und Jährlingsrinder in EUR/kg (exkl. USt.)

	46. Woche 21			46. KW 20
	Stück	Ø Gewicht	EUR/kg	EUR/kg
Jungrinder	512	321,52	2,37	2,28
Jährlingsrinder - männlich	20	410,80	2,18	1,64
Jährlingsrinder - weiblich	61	419,64	1,91	1,80

Jungrinder: männlich und weiblich, 6 bis 11 Monate, zur Mastung; Jährlingsrinder: 12 bis 23 Monate, zur Mastung

Quelle: AMA

E) Zuchtrinderverkäufe

1) Versteigerungen, Nettopreise in EUR

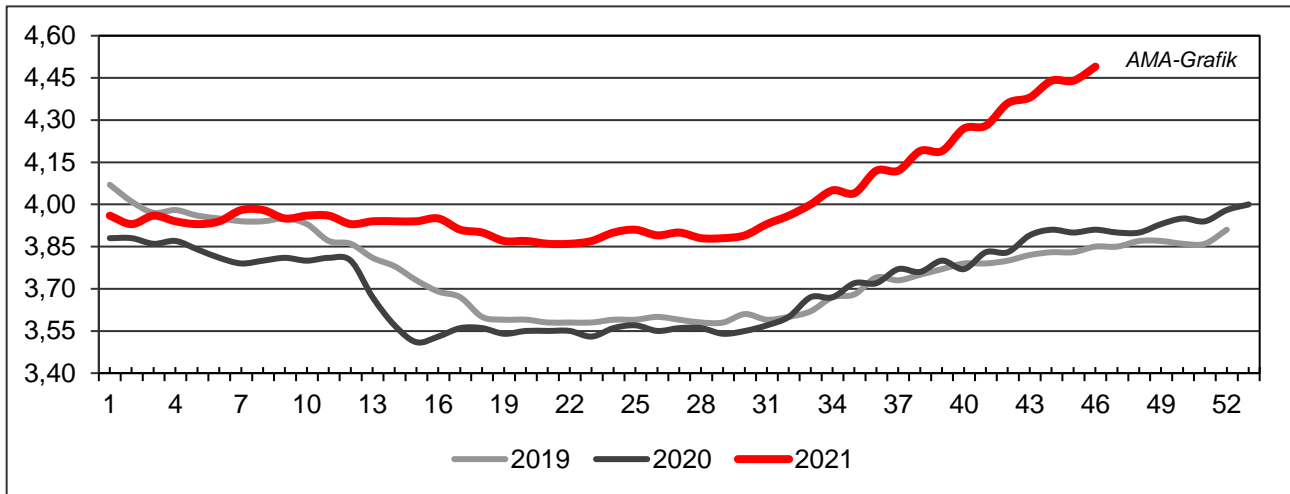
Bergland, am 17. November 2021

	Rasse	aufgetrieben	verkauft	Gesamterlös
Stiere	Fleckvieh	11	10	21.680,00
Erstlingskühe	Fleckvieh	79	74	138.570,00
Kalbinnen	Fleckvieh	183	181	356.140,00
Zuchtkälber weiblich	Fleckvieh	88	86	43.580,00
Kalbinnen	Brown Swiss	5	5	8.960,00
Erstlingskühe	Holstein	4	3	5.800,00
Zuchtkälber weiblich	Holstein	5	5	2.170,00

Quelle: NÖ Genetik Rinderzuchtverband

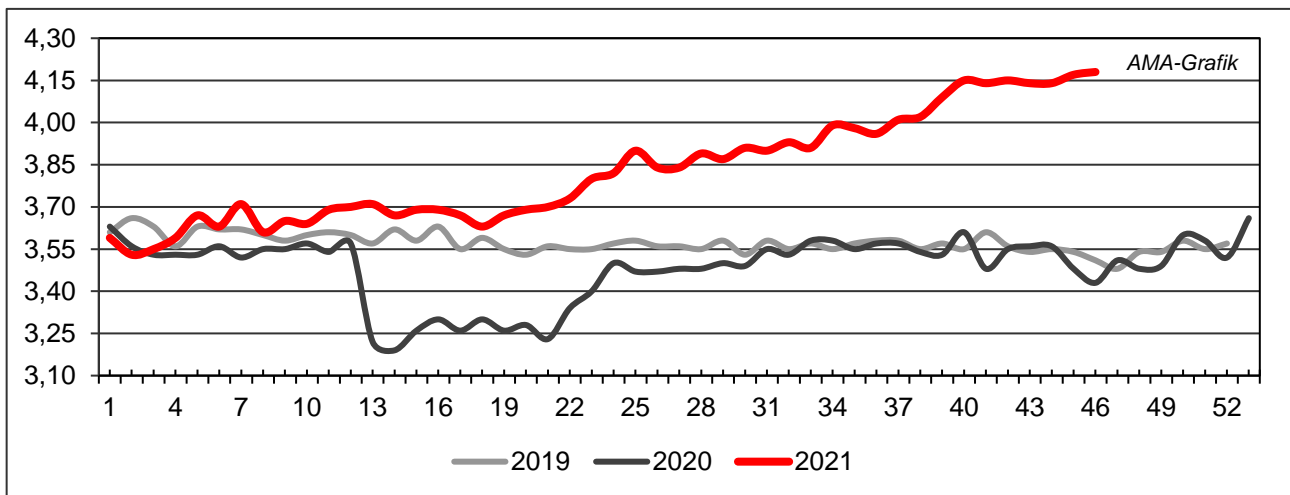
IV GRAFIK ÖSTERREICH

F) Schlachtstierpreise (E-P) in EUR/kg, exkl. USt.



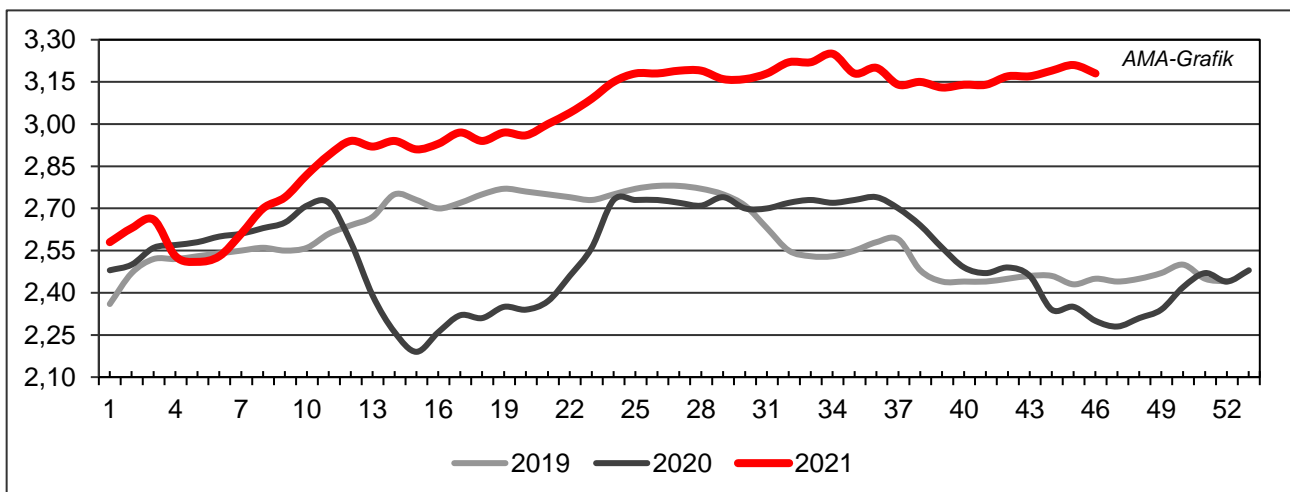
Quelle: AMA

G) Schlachtkalbinnenpreise (E-P) in EUR/kg, exkl. USt.



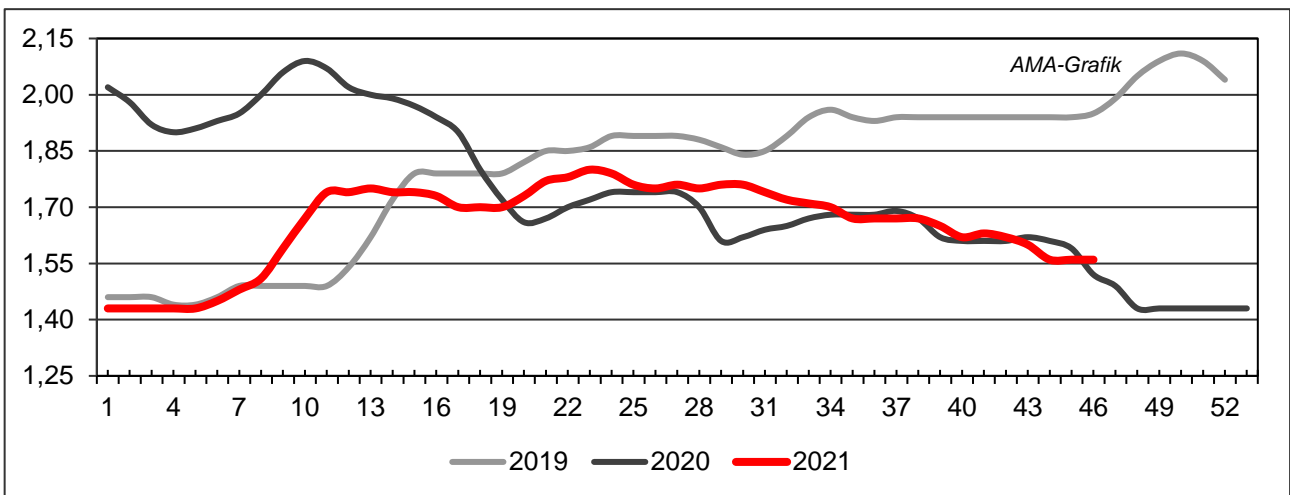
Quelle: AMA

H) Schlachtkuhpreise (E-P) in EUR/kg, exkl. USt.



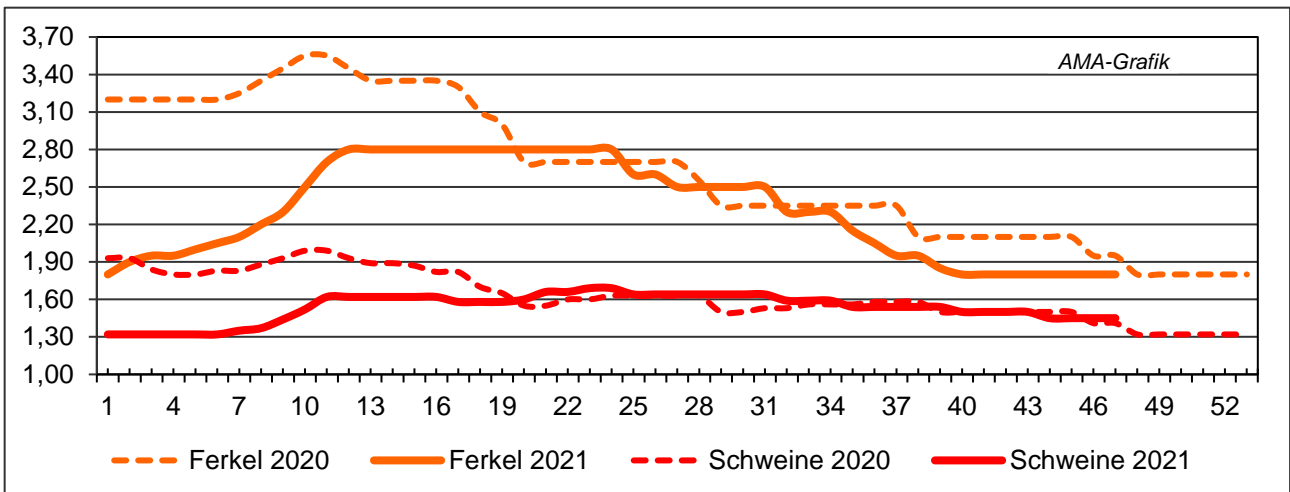
Quelle: AMA

I) Schweinehälftenpreise (S-P) in EUR/kg, exkl. USt.



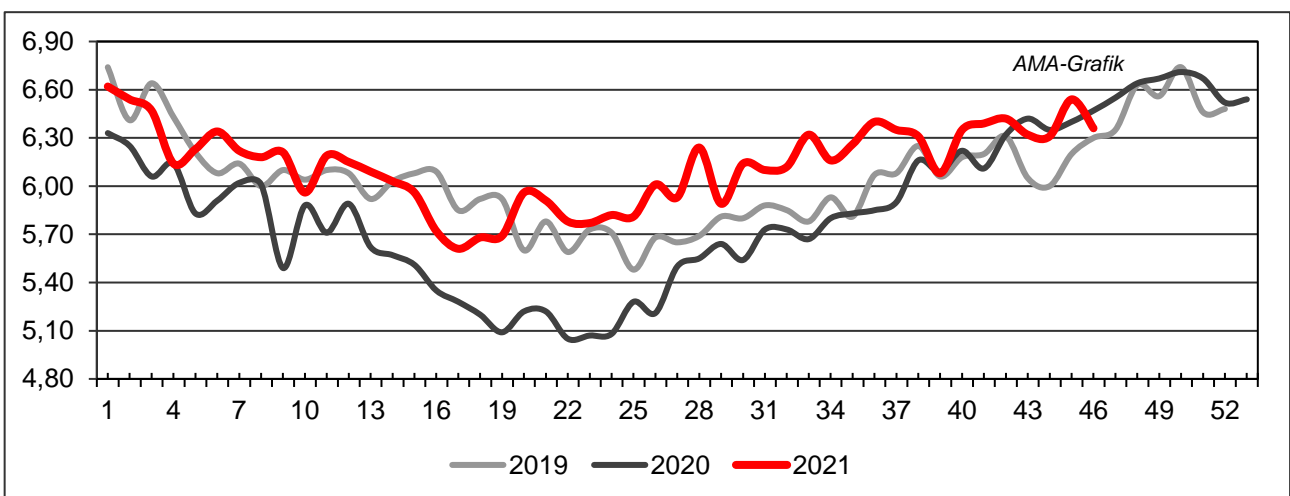
Quelle: AMA

J) Vergleich der Notierungspreise für Ferkel bzw. Schweine in EUR/kg, exkl. USt.



Quelle: Erzeugergemeinschaften

K) Schlachtkälberpreise in EUR/kg, exkl. USt.



Quelle: AMA

V MARKT UND PREISE INTERNATIONAL

L) EU-Preisspiegel für Schlachtvieh

1) Marktpreise für die Qualitätsklassen URO (EUR/100 kg Schlachtgewicht, kalt) der Mitgliedsländer

Woche bis:	Jungstierfleisch A UR(O)			Ochsenfleisch C UR(O)			Jungrinder Z UR(O)		
	31.10.2021	07.11.2021	14.11.2021	31.10.2021	07.11.2021	14.11.2021	31.10.2021	07.11.2021	14.11.2021
Belgien	373,37	376,82	379,87	-	-	-	-	-	-
Bulgarien	-	-	-	-	-	-	-	-	-
Tschechien	352,51	354,32	360,24	-	-	-	-	-	-
Dänemark	367,19	371,65	368,44	-	-	-	394,16	395,86	395,77
Deutschland	443,40	444,98	449,08	-	-	-	-	-	-
Estland	-	-	-	-	-	-	-	-	-
Irland	-	-	-	422,88	422,68	423,42	-	-	-
Griechenland	405,26	405,26	404,40	-	-	-	407,42	407,42	-
Spanien	396,34	402,64	409,40	-	-	-	407,42	414,98	419,33
Frankreich	410,49	414,84	418,54	360,34	372,60	369,06	-	-	-
Kroatien	375,28	376,42	383,08	-	-	-	-	-	-
Italien	401,27	422,63	430,68	-	-	-	482,46	463,58	497,06
Zypern	-	-	-	-	-	-	-	-	-
Lettland	313,10	304,37	333,00	-	-	-	296,01	-	238,54
Litauen	316,49	322,80	323,00	-	-	-	-	-	-
Luxemburg	-	412,35	-	-	-	-	-	-	-
Ungarn	206,91	180,18	202,40	-	-	-	-	-	-
Malta	-	-	-	-	-	-	-	-	-
Niederlande	371,70	373,35	391,12	-	-	-	378,13	386,23	387,46
ÖSTERREICH	416,91	423,45	423,57	-	-	-	464,62	468,22	468,65
Polen	423,45	442,19	440,30	-	-	-	390,82	394,48	384,24
Portugal	387,33	397,16	396,84	-	-	-	359,28	360,42	374,73
Rumänien	328,89	331,39	341,25	-	-	-	308,95	319,50	314,55
Slowenien	359,55	368,82	366,69	-	-	-	413,40	393,15	411,12
Slowakei	312,74	310,18	312,74	-	-	-	-	-	350,97
Finnland	379,11	377,70	377,79	-	-	-	-	-	-
Schweden	481,15	487,65	483,33	-	-	-	497,33	561,72	501,46
EU	411,66	419,84	423,67	411,56	413,61	413,58	399,82	406,12	410,15

Quelle: http://ec.europa.eu/agriculture/market-observatory/meat/beef/statistics_en.htm, Europäische Kommission

2) Rinder (EUR/100 kg Schlachtgewicht, kalt)

Woche bis:	Jungrinder R3			Jungstiere R3			Ochsen R3			Kühe O3			Kalbinnen R3		
	31.10.	07.11.	14.11.	31.10.	07.11.	14.11.	31.10.	07.11.	14.11.	31.10.	07.11.	14.11.	31.10.	07.11.	14.11.
Belgien	-	-	-	326,96	327,21	328,18	-	-	-	301,41	303,00	305,17	359,50	360,50	363,00
Bulgarien	-	-	-	-	-	-	-	-	-	245,14	201,26	254,99	-	-	-
Tschechien	-	-	-	361,41	358,73	378,32	-	-	-	275,76	275,30	279,78	300,20	299,41	311,44
Dänemark	389,14	390,13	389,78	377,45	383,95	381,31	404,87	413,25	390,86	352,04	352,89	359,13	390,62	385,29	398,93
Deutschland	-	-	-	449,89	452,83	458,27	452,74	469,74	458,46	364,65	364,79	366,21	433,82	436,02	438,66
Estland	-	-	-	-	-	-	-	-	-	273,57	272,40	271,56	-	-	-
Irland	-	416,67	439,02	398,76	399,66	400,03	415,57	414,74	415,25	347,96	343,91	342,68	420,43	419,99	421,81
Griechenland	-	-	-	404,14	404,14	-	-	-	-	219,25	219,25	177,95	-	-	-
Spanien	411,50	420,70	423,91	401,43	407,40	413,64	-	-	-	274,22	287,75	281,66	395,13	422,15	421,65
Frankreich	-	-	-	417,00	422,00	425,00	400,00	386,00	385,00	356,00	357,00	359,00	430,00	433,00	435,00
Kroatien	-	-	-	377,91	380,13	388,63	-	-	-	-	-	-	402,50	403,39	403,67
Italien	477,47	428,54	338,54	341,63	291,58	333,22	-	-	-	315,73	316,37	318,31	384,25	393,97	360,17
Zypern	-	-	-	-	-	-	-	-	-	-	-	-	-	-	-
Lettland	296,01	-	-	342,06	338,74	359,28	-	-	-	270,10	292,87	284,06	321,01	311,49	274,14
Litauen	-	-	-	308,73	315,89	311,88	-	-	-	292,82	306,05	301,44	309,19	295,90	297,90
Luxemburg	-	-	-	-	387,54	394,80	-	-	473,54	330,42	330,60	333,64	432,61	428,02	420,95
Ungarn	-	-	-	-	-	-	-	-	-	202,10	208,23	196,35	189,88	193,54	190,85
Malta	-	-	-	-	-	-	-	-	-	-	-	-	-	-	-
Niederlande	392,00	392,00	392,00	378,00	384,00	420,00	-	-	-	377,00	382,00	384,00	425,00	429,00	426,00
ÖSTERREICH	465,40	475,43	471,63	428,26	435,20	435,70	460,36	449,32	453,90	310,98	310,81	313,22	410,25	408,50	414,40
Polen	-	-	-	420,43	435,41	429,71	-	-	-	328,54	341,16	356,72	405,48	415,65	439,46
Portugal	376,89	379,91	388,22	402,61	410,65	409,03	-	400,00	400,00	224,21	225,87	232,45	399,93	401,19	406,88
Rumänien	-	-	-	345,88	350,49	375,67	314,70	325,28	-	261,41	257,23	259,05	338,68	347,96	313,79
Slowenien	-	-	-	360,50	373,24	369,34	-	366,54	-	249,68	263,87	257,19	335,54	343,34	348,93
Slowakei	-	-	-	355,53	352,17	354,60	-	-	-	184,63	177,79	186,12	-	-	-
Finnland	-	-	-	384,71	389,36	387,59	-	-	-	313,96	315,05	317,22	390,27	380,63	383,99
Schweden	508,55	507,31	500,99	479,05	481,17	477,19	499,12	493,99	483,42	436,61	445,96	439,33	477,65	488,54	477,59
EU	408,56	416,45	419,35	421,63	426,60	429,76	418,14	415,32	416,11	341,72	345,32	347,94	418,30	424,53	426,96

 Quelle: http://ec.europa.eu/agriculture/market-observatory/meat/beef/statistics_en.htm, Europäische Kommission

3) Marktpreis für geschlachtete Schafe (EUR/100 kg)

	Woche bis:	24.10.2021	31.10.2021	07.11.2021	14.11.2021	Vorwoche ±
SCHWERE LÄMMER	Belgien	600,90	606,60	607,90	607,90	0,00
	Deutschland	751,38	780,82	763,71	762,80	-0,91
	Spanien	706,58	723,85	746,40	764,16	17,76
	Frankreich	757,00	760,00	775,00	777,00	2,00
	Kroatien	749,92	757,48	786,03	788,68	2,65
	Irland	629,73	-	-	-	-
	Italien	497,00	497,00	498,00	498,00	0,00
	Zypern	543,00	545,00	544,00	545,00	1,00
	Lettland	458,11	419,71	448,87	436,44	-12,43
	Litauen	-	474,70	-	520,59	-
	Ungarn	729,08	-	741,19	765,37	24,18
	Niederlande	624,82	619,30	626,07	626,17	0,10
	ÖSTERREICH	605,00	611,00	607,00	612,00	5,00
	Portugal	618,33	618,33	680,00	696,67	16,67
	Rumänien	300,45	298,30	316,19	314,02	-2,17
	Slowenien	598,54	654,21	631,39	636,19	4,80
	Finnland	468,92	468,92	468,92	468,92	0,00
	Schweden	572,58	596,23	590,60	584,24	-6,36
	<i>EU</i>	<i>685,69</i>	<i>693,04</i>	<i>702,93</i>	<i>707,45</i>	<i>4,52</i>
	LEICHTE LÄMMER	Bulgarien	722,79	723,50	723,94	724,56
Griechenland		613,03	613,53	633,27	632,47	-0,80
Spanien		719,16	738,69	763,46	778,33	14,87
Kroatien		788,82	784,24	791,94	841,51	49,57
Italien		711,00	748,00	745,00	766,00	21,00
Lettland		438,44	411,58	457,94	474,01	16,07
Ungarn		768,48	-	804,59	-	-
Portugal		763,95	763,95	776,75	778,25	1,50
Slowenien		543,30	560,29	539,49	578,16	38,67
<i>EU</i>		<i>686,56</i>	<i>702,40</i>	<i>720,60</i>	<i>731,49</i>	<i>10,89</i>

 Quelle: http://ec.europa.eu/agriculture/sheep-goats/presentations/index_en.htm, Europäische Kommission

4) Schweine, Klasse S (EUR/100 kg Schlachtgewicht, kalt)

Woche bis:	24.10.2021	31.10.2021	07.11.2021	14.11.2021	Vorwoche ±
Belgien	121,40	121,60	121,06	121,08	0,02
Tschechien	133,65	133,17	133,71	134,96	1,25
Dänemark	136,28	135,49	135,24	135,66	0,42
Deutschland	130,48	130,28	129,85	130,23	0,38
Estland	143,79	143,71	140,87	139,95	-0,92
Griechenland	163,54	162,63	157,30	159,12	1,82
Spanien	135,76	134,19	133,62	131,85	-1,77
Frankreich	141,00	139,00	140,00	140,00	0,00
Kroatien	141,99	139,71	142,87	139,57	-3,30
Irland	148,37	146,38	144,67	144,54	-0,13
Lettland	112,09	105,99	102,21	95,98	-6,23
Litauen	108,21	102,59	97,78	98,73	0,95
Ungarn	127,48	127,89	128,19	126,92	-1,27
Niederlande	115,21	115,00	115,79	115,06	-0,73
ÖSTERREICH	164,86	162,80	159,68	159,69	0,01
Polen	118,71	117,98	120,46	120,97	0,50
Portugal	133,48	131,17	129,95	129,95	0,00
Rumänien	139,09	139,54	139,91	142,90	3,00
Slowenien	173,80	172,07	168,55	169,42	0,87
Slowakei	128,43	129,19	132,85	127,28	-5,57
Finnland	169,67	169,60	170,84	170,62	-0,22
Schweden	205,38	206,97	208,47	206,86	-1,61
<i>EU</i>	<i>133,48</i>	<i>132,55</i>	<i>132,41</i>	<i>132,00</i>	<i>-0,41</i>

Quelle: http://ec.europa.eu/agriculture/market-observatory/meat/pigmeat/statistics_en.htm, Europäische Kommission

5) Schweine, Klasse E (EUR/100 kg Schlachtgewicht, kalt)

Woche bis:	24.10.2021	31.10.2021	07.11.2021	14.11.2021	Vorwoche ±
Belgien	108,94	108,89	108,83	109,40	0,57
Bulgarien	176,87	176,86	176,70	176,70	0,00
Tschechien	130,76	129,55	130,45	131,23	0,78
Dänemark	130,64	130,12	129,73	130,02	0,29
Deutschland	127,77	127,53	127,26	127,59	0,33
Estland	137,78	136,18	138,63	138,33	-0,30
Griechenland	163,54	162,63	157,30	159,12	1,82
Spanien	130,50	128,52	126,49	126,30	-0,19
Frankreich	134,00	132,00	133,00	133,00	0,00
Kroatien	140,66	138,51	136,23	137,17	0,95
Irland	147,75	145,76	143,48	143,50	0,02
Zypern	194,52	194,22	193,21	190,69	-2,52
Lettland	101,49	95,45	93,71	96,43	2,72
Litauen	107,67	100,16	100,59	99,86	-0,73
Ungarn	124,87	125,30	125,12	123,78	-1,34
Niederlande	114,07	113,86	114,65	113,92	-0,73
ÖSTERREICH	152,51	150,35	147,00	148,09	1,09
Polen	117,65	116,23	117,96	118,73	0,77
Portugal	133,47	130,69	129,75	129,75	0,00
Rumänien	140,89	139,27	139,79	141,39	1,61
Slowenien	160,47	160,34	153,62	155,13	1,51
Slowakei	131,56	131,61	133,36	131,42	-1,94
Finnland	160,54	161,35	162,08	162,04	-0,04
Schweden	203,18	204,36	205,85	204,35	-1,49
<i>EU</i>	<i>129,45</i>	<i>128,52</i>	<i>128,53</i>	<i>128,68</i>	<i>0,15</i>

 Quelle: http://ec.europa.eu/agriculture/market-observatory/meat/pigmeat/statistics_en.htm, Europäische Kommission

6) Ferkel (EUR/Stück)

Woche bis:	24.10.2021	31.10.2021	07.11.2021	14.11.2021	Vorwoche ±
Belgien	18,50	18,50	18,50	18,50	0,00
Dänemark	44,89	44,90	44,90	44,91	0,01
Deutschland	22,00	22,10	22,10	22,20	0,10
Spanien	23,63	23,63	23,63	23,85	0,22
Frankreich	26,75	26,00	26,00	26,00	0,00
Kroatien	43,12	43,07	43,06	43,48	0,42
Italien	54,52	53,87	53,37	57,17	-
Ungarn	30,85	-	30,33	-	-
Niederlande	9,25	9,25	9,25	9,25	0,00
Polen	-	-	-	-	-
Portugal	33,60	33,60	33,60	33,60	0,00
Finnland	35,20	35,84	37,20	35,62	-1,58
Schweden	82,03	83,08	82,44	83,95	1,51
EU	28,99	28,88	28,83	29,16	0,33

Quelle: http://ec.europa.eu/agriculture/market-observatory/meat/pigmeat/statistics_en.htm, Europäische Kommission

M) Preisentwicklung diverser Länder für Schlachtvieh

1) Deutschland gesamt: frei Schlachtstätte je kg SG in EUR ohne MwSt.

Woche bis:	31.10.2021	07.11.2021	14.11.2021	21.11.2021	Vorw. ±
Jungstiere U3	4,51	4,52	4,56	4,61	0,05
Jungstiere R3	4,41	4,44	4,49	4,55	0,06
Jungstiere O3	4,13	4,17	4,21	4,28	0,07
Kalbinnen R3	4,25	4,27	4,30	4,34	0,04
Kühe R3	3,77	3,78	3,80	3,79	-0,01
Kühe O3	3,57	3,58	3,59	3,58	-0,01
Kälber E-P	4,98	4,63	4,69	4,64	-0,05
Schweine S	1,28	1,27	1,28	1,28	0,00
Schweine E	1,25	1,25	1,25	1,25	0,00
Lämmer, pauschal	7,66	7,49	7,48	7,26	-0,22

Quelle: Bundesministerium für Ernährung, Landwirtschaft und Verbraucherschutz (BLE, Deutschland)

2) Preise frei Schlachtstätte in Bayern*) (EUR/kg Schlachtgewicht)

Woche bis:	31.10.2021	07.11.2021	14.11.2021	21.11.2021	Vorw. ±
Jungstiere U3	4,56	4,58	4,60	4,65	0,05
Jungstiere R3	4,49	4,51	4,56	4,59	0,03
Jungstiere E-P	4,48	4,50	4,52	4,57	0,05
Kalbinnen U3	4,33	4,31	4,33	4,32	-0,01
Kalbinnen R3	4,27	4,28	4,29	4,29	0,00
Kalbinnen E-P	4,15	4,15	4,18	4,17	-0,01
Kühe U3	4,01	4,03	4,04	4,04	0,00
Kühe R3	3,76	3,76	3,79	3,78	-0,01
Kühe E-P	3,57	3,58	3,63	3,62	-0,01
Schweine E	1,25	1,25	1,25	1,26	0,01
Schweine S-P	1,26	1,26	1,26	1,27	0,01

*) Abrechnung erfolgt bei Rindern und Schweinen nach Warmgewicht

Quelle: Bayerischer Bauernverband

3) Italien: Marktbericht Markt Modena - Preise in EUR/kg LG (exkl. USt.)

Nutzkälber/Einsteller	25.10.2021	02.11.2021	08.11.2021	15.11.2021	22.11.2021
Nutzkälber/Fleischrasse Extra Qual.	4,60-5,30	4,60-5,30	4,60-5,30	4,60-5,30	4,60-5,30
Nutzkälber/Fleischrasse	2,73-3,50	2,73-3,50	2,73-3,50	2,73-3,50	2,73-3,50
Einsteller/Limousin	3,03-3,16	3,03-3,16	3,03-3,16	3,03-3,16	3,03-3,16
Einsteller/Kreuzungen	2,76-2,87	2,76-2,87	2,76-2,87	2,76-2,87	2,76-2,87
Schlachtrinder/Jungstiere	25.10.2021	02.11.2021	08.11.2021	15.11.2021	22.11.2021
Limousin	2,97-3,05	3,00-3,08	3,01-3,09	3,01-3,09	3,04-3,12
Charolais u. Kreuzungen Extra Qual.	2,85-2,93	2,89-2,97	2,90-2,98	2,90-2,98	2,93-3,01
Schwarzbunte 1. Qual.	1,48-1,58	1,51-1,61	1,52-1,62	1,52-1,62	1,57-1,67
Schlachtrinder/Kalbinnen	25.10.2021	02.11.2021	08.11.2021	15.11.2021	22.11.2021
Limousin	2,97-3,02	2,99-3,04	3,00-3,05	3,00-3,05	3,02-3,07
Fleischrasse u. Kreuzungen	2,77-2,82	2,79-2,84	2,80-2,85	2,80-2,85	2,83-2,88

Quelle: www.borsamercimodena.it, Borsa Merci di Modena

Marktbericht Markt Modena - Fleischpreise in EUR/kg

Jungstierfleisch/Hälften	25.10.2021	02.11.2021	08.11.2021	15.11.2021	22.11.2021
Extra Qualität	5,95-6,15	6,00-6,20	6,02-6,22	6,02-6,22	6,07-6,27
1. Qualität	5,43-5,93	5,51-6,01	5,53-6,03	5,53-6,03	5,58-6,08
2. Qualität	5,06-5,36	5,14-5,44	5,16-5,46	5,16-5,46	5,21-5,51
Kalbinnenfleisch/Hälften	25.10.2021	02.11.2021	08.11.2021	15.11.2021	22.11.2021
Extra Qualität	5,66-5,88	5,70-5,92	5,72-5,94	5,72-5,94	5,75-5,97
1. Qualität	5,42-5,77	5,44-5,79	5,46-5,81	5,46-5,81	5,51-5,86
2. Qualität	5,17-5,32	5,19-5,34	5,21-5,36	5,21-5,36	5,26-5,41

Quelle: www.borsamermodena.it, Borsa Merci di Modena

4) Italien: Richtpreis Schlachtschweine in EUR/kg

Notierung vom:	04.11.2021	11.11.2021	18.11.2021
Schlachtschweine 130 - 144 kg LG	-	1,27	1,29

Quelle: www.listinicum.it, Commissione Unica Nazionale

5) Niederlande: Schweine und Ferkel in EUR/kg

Woche bis:	14.11.2021	21.11.2021	28.11.2021
Vion, ab Hof, inkl. USt., in EUR/kg SG Basispreis 56 % MFA, Typ A, 78 - 100 kg	1,31	1,31	1,31
Ferkel (BestPigletPrice), EUR/Stück	20,50	21,00	21,50

Quelle: VDE Varkenshandel

6) Dänemark: Produzentenpreise

Woche bis:	14.11.2021	21.11.2021	28.11.2021
Schlachtschweine, 61 % MFA in EUR/kg	1,12	1,12	1,12

Quelle: Danish Crown

7) Frankreich: Schweine in EUR/kg SG, ab Hof

Woche bis:	14.11.2021	21.11.2021	28.11.2021
Bretagne, 56 % Fleischanteil Montag	1,232	1,229	1,237
Donnerstag	1,229	1,235	-

Quelle: www.marche-porc-breton.com, Marché du Porc Breton

8) Spanien: Mercolleida, Notierungen in EUR

Notierung vom:	04.11.2021	11.11.2021	18.11.2021
Schweine in EUR/kg LG (Cerdo Selecto)	1,03	1,03	1,03
Ferkel (20 kg) in EUR/Stück (Precio Base Lleida)	17,00	17,50	18,00

Quelle: ANAFRIC

Der Marktbericht Vieh und Fleisch erscheint wöchentlich.

Dieser Bericht ist auf der Webseite der
Agrarmarkt Austria (www.ama.at) im Internet verfügbar.

Die nächste Ausgabe wird voraussichtlich am 2. Dezember 2021 erscheinen.

Impressum

Informationen gemäß § 5 E-Commerce Gesetz und Offenlegung gemäß § 25 Mediengesetz

Medieninhaber, Herausgeber, Vertrieb: Agrarmarkt Austria

Redaktion: GB I/Abt. 3 – Referat 08

Dresdner Straße 70

1200 Wien

UID-Nr.: ATU16305503

Telefon: +43 50 3151-248

Fax: +43 50 3151-396

E-Mail: preismeldungen@ama.gv.at

Vertretungsbefugt:

Dipl.-Ing. Günter Griesmayr, Vorstandsvorsitzender und Vorstand für den Geschäftsbereich II

Dr. Richard Leutner, Vorstand für den Geschäftsbereich I

Die Agrarmarkt Austria ist eine gemäß § 2 AMA-Gesetz 1992, BGBl. Nr. 376/1992, eingerichtete juristische Person öffentlichen Rechts, deren Aufgaben im § 3 festgelegt sind. Sie unterliegt gemäß § 25 AMA-Gesetz der Aufsicht der Bundesministerin für Landwirtschaft, Regionen und Tourismus.

Hersteller: Eigendruck

Bildnachweis: www.pixabay.com

Verlagsrechte: Die in dieser Broschüre veröffentlichten Beiträge sind urheberrechtlich geschützt. Alle Rechte sind vorbehalten. Nachdruck und Auswertung der von der AGRARMARKT AUSTRIA erhobenen Daten sind mit Quellenangabe gestattet. Alle Angaben ohne Gewähr.

Im Sinne des Gleichheitsgrundsatzes haben die Ausführungen in gleicher Weise für alle Geschlechter Geltung.