



K-Ö
Gemäß des § 3 Abs. 1 Z 1 des AMA-Gesetzes 1992 (BGBl. Nr. 376/1992 i. d. g. F.)
Zertifiziertes Qualitätsmanagement-System nach ÖNORM EN ISO 9001 REG. Nr. 01537/0
Zertifiziertes Informationssicherheits-Managementsystem nach ÖNORM ISO/IEC 27001 REG Nr. 35/0
Zertifiziertes Umweltmanagement-System nach EMAS REG Nr. AT-000680 und ÖNORM EN ISO 14001 REG Nr. 02982/0

AMA
AgrarMarkt Austria

www.ama.at



Marktbericht

VIEH UND FLEISCH | 01. Woche | 02.01.2023 – 08.01.2023

01. AUSGABE 2023

Marktübersicht
Preisbericht Österreich
Markt Österreich
Markt und Preise international

I N H A L T

I.....	MARKTÜBERSICHT	3
II.....	PREISBERICHT ÖSTERREICH	5
	A) Preisbericht	5
	B) Preisbericht – Zukauf EU	9
III.....	MARKT ÖSTERREICH	10
	C) Daten aus der Rinderdatenbank	10
	D) Lebendvermarktung von Nutzkälbern, Jung -und Jährlingsrindern in Österreich	11
	E) Zuchtrinderverkäufe	11
IV.....	GRAFIK ÖSTERREICH	12
	F) Schlachtstierpreise (E-P)	12
	G) Schlachtkalbinnenpreise (E-P)	12
	H) Schlachtkuhpreise (E-P)	12
	I) Schweinehälftenpreise (S-P)	13
	J) Vergleich der Notierungspreise für Ferkel bzw. Schweine	13
	K) Schlachtkälberpreise.....	13
V.....	MARKT UND PREISE INTERNATIONAL	14
	L) EU-Preisspiegel für Schlachtvieh.....	14
	M) Preisentwicklung diverser Länder für Schlachtvieh	19

I MARKTÜBERSICHT

Schlachtrinderpreise ohne gravierende Änderungen

Der durchschnittliche Auszahlungspreis der Schlachthöfe (E-P) für Jungtiere sank in der Berichtswoche um 2 Cent auf EUR 5,13 je kg. Er lag um 13,2 % über dem Niveau des Vorjahres.

Für Schlachtkühe wurde um 1 Cent je kg mehr bezahlt. Der Preis lag bei EUR 3,59 je kg und um 20,1 % über dem Vorjahresniveau.

Der Preis für Kalbinnen sank um 4 Cent je kg. Der Durchschnittspreis lag bei EUR 4,89 je kg und um 14,0 % über der Linie des Vorjahres.

Bei Schlachtkälbern stieg der Preis um 3 Cent auf EUR 6,97 je kg. Der Vergleich zur Vorjahreswoche ergab ein Plus von 3,6 %.

Preiserwartungen Rinder für die 02. KW

Laut ARGE Rind entspricht das Angebot an heimischen Jungtieren der Jahreszeit. Das Weihnachtsgeschäft und das Geschäft zwischen den Feiertagen dürften zufriedenstellend verlaufen sein. In der 2. Kalenderwoche ist die Nachfrage, wie immer zu Jahresbeginn, etwas rückläufig. Die Preise sind stabil. Die ARGE Rind rät, schlachtreife Stierpartien zu vermarkten und nicht auf höhere Preise zu spekulieren. Bei Schlachtkühen ist das Angebot überschaubar und die Nachfrage im Vergleich zum Dezember verbessert. Vor allem die Schweiz-Kontingente lassen ein optimistischeres Bild entstehen. Die Schlachtkuhpreise steigen und die Abschläge für die Fettklasse 1 konnten reduziert werden. Bei Schlachtkälbern übertrifft das Angebot die Nachfrage. Die Preise mussten nach unten korrigiert werden.

Auf den europäischen Schlachtrindermärkten sind Kühe stärker nachgefragt als männliche Tiere. In Deutschland wird von einem sehr ruhigen und überschaubaren Geschäft mit Jungtieren berichtet. Impulse vom Fleischmarkt fehlen. Die Schlachtunternehmen klagen dementsprechend über fehlende Absatzmöglichkeiten und fordern Preisabschläge. Besser läuft der Handel mit Schlachtkühen. Die überschaubaren Mengen treffen auf eine flotte Nachfrage.

Geringes Angebot stützt Schweinemarkt

Der Durchschnittspreis (S-P) für Schlachtschweine sank in der Berichtswoche um 1 Cent je kg. Er lag bei EUR 2,22 je kg und um 42,3 % über dem Vorjahrespreis.

Der Schlachtpreis für Zuchtsauen stieg um 1 Cent auf EUR 1,40 je kg. Im Vergleich zum Vorjahr ergab das ein Plus von 68,7 %.

Laut Österreichischer Schweinebörse präsentierten sich Fleisch- und Lebendmarkt unterschiedlich. Einerseits berichtete die Schlachtbranche von einer impulslosen Fleischnachfrage bei allen Absatzrichtungen, national wie international. Andererseits entstand wegen des Bestandabbaus kaum Druck auf dem Schweinemarkt. Das frische Angebot und die geringfügigen Überhänge entsprachen dem Bedarf einer normalen Arbeitswoche.

Die Mastschweine-Notierung bleibt im Zeitraum 12. bis 18. Jänner unverändert bei EUR 2,09 je kg.

Knappe Ferkelversorgung

Auf den regionalen Ferkelmärkten in Österreich reichte die Bandbreite des Absatzgeschehens von ausgeglichen bis deutlich unterversorgt. Die Tendenz ging aber überall Richtung einer knappen Versorgungslage. Die Ferkelnotierung bleibt in der 2. Kalenderwoche unverändert bei EUR 3,15 je kg.

EU-weit blieben die üblichen Verwerfungen im Ferkelabsatz durch die Feiertage aus. Die sehr gute Nachfrage lag fortgesetzt über dem durchschnittlichen Angebot. Neben zumeist stabilen Preisen wurden einige Notierungen angehoben.

EU-Schweinemarkt: Weniger Angebotsüberhänge als üblich

Der EU-Schweinemarkt bot zu Jahresbeginn ein uneinheitliches Bild. In einigen Mitgliedsländern (z.B. Dänemark, Niederlande, Italien) gaben die Preise wie üblich nach. Das lag vor allem an der im Jänner deutlich geringeren Fleischnachfrage. Zudem schwächelten die Drittlandexporte, die Corona-Welle in China bereitete Sorgen. Dennoch konnten sich viele Notierungen behaupten. Durch die Lage der Feiertage (zumeist am Wochenende) und geringere Schweinebestände bildeten sich auf den Lebendmärkten häufig nur kleine Angebotsüberhänge. In Frankreich tendierten die Preise sogar aufwärts, Werbeaktionen des Lebensmitteleinzelhandels kurbelten die Nachfrage nach Schweinefleisch an.

Auch in Deutschland besteht eine Diskrepanz zwischen Schweinemarkt und Fleischhandel. Aufgrund der schwachen Nachfrage stehen die Teilstückpreise unter Druck. Daher forderten die Schlachtunternehmen eine Reduktion der Schweinenotierung. Allerdings ist der Lebendmarkt wegen des geringen Angebotes weitgehend ausgeglichen. Somit bleibt der Vereinigungspreis für Schlachtschweine bis zum 18. Jänner unverändert bei EUR 2,00 je kg.

II PREISBERICHT ÖSTERREICH

A) Preisbericht für die 01. Woche, 02. Jänner 2023 bis 08. Jänner 2023

1) Auszahlungspreise inkl. Zu- und Abschläge*) (EUR/kg, exkl. USt.) frei Schlachthof und Umsatzmengen (Stück) der meldepflichtigen Schlachthöfe, Herkunft Österreich

Österreich ¹⁾	52. Woche 22		1. Woche 23		Vorw. ±	1. KW 22
	EUR/kg	Stück	EUR/kg	Stück	EUR/kg	EUR/kg
Jungstiere U3	5,19	727	5,17	704	-0,02	4,57
Jungstiere R3	5,12	198	5,13	230	0,01	4,49
Jungstiere E-P	5,15	2.356	5,13	2.510	-0,02	4,53
Ochsen U3	5,28	69	5,26	62	-0,02	4,80
Ochsen R3	5,20	66	5,07	68	-0,13	4,69
Ochsen E-P ⁴⁾	5,16	243	5,10	270	-0,06	4,69
Kühe R3	3,88	154	3,91	257	0,03	3,09
Kühe O3	3,56	61	3,54	91	-0,02	2,87
Kühe E-P	3,58	1.088	3,59	1.687	0,01	2,99
Kalbinnen U3	5,09	221	5,11	267	0,02	4,39
Kalbinnen R3	4,97	183	4,90	265	-0,07	4,22
Kalbinnen E-P	4,93	654	4,89	911	-0,04	4,29
Schweine S ²⁾	2,27	38.798	2,25	39.689	-0,02	1,60
Schweine E ²⁾	2,17	18.929	2,15	18.134	-0,02	1,49
Schweine U ²⁾	2,00	857	1,94	962	-0,06	1,28
Schweine S-P ²⁾	2,23	58.627	2,22	58.843	-0,01	1,56
Zuchtsauen	1,39	693	1,40	616	0,01	0,83
Kälber E-P ³⁾	6,94	178	6,97	248	0,03	6,73
Jungrinder E-P ³⁾	5,52	132	5,37	217	-0,15	4,95

Quelle: AMA

Niederösterreich	52. Woche 22		1. Woche 23		Vorw. ±	1. KW 22
	EUR/kg	Stück	EUR/kg	Stück	EUR/kg	EUR/kg
Jungstiere U3	5,15	147	5,18	124	0,03	4,54
Jungstiere R3	5,08	37	5,09	39	0,01	4,44
Jungstiere E-P	5,12	525	5,13	549	0,01	4,49
Ochsen U3	-	-	-	-	-	-
Ochsen R3	-	-	-	-	-	-
Ochsen E-P ⁴⁾	-	-	-	-	-	-
Kühe R3	3,75	26	3,95	54	0,20	3,04
Kühe O3	3,45	12	3,49	18	0,04	2,71
Kühe E-P	3,50	204	3,69	331	0,19	2,97
Kalbinnen U3	5,15	54	5,14	61	-0,01	4,35
Kalbinnen R3	5,09	34	4,93	39	-0,16	4,13
Kalbinnen E-P	5,04	140	4,94	192	-0,10	4,25
Schweine S ²⁾	2,31	6.810	2,30	6.238	-0,01	1,63
Schweine E ²⁾	2,18	3.456	2,19	3.076	0,01	1,51
Schweine U ²⁾	1,94	180	1,94	145	0,00	1,27
Schweine S-P ²⁾	2,26	10.448	2,25	9.459	-0,01	1,58
Zuchtsauen	1,39	188	1,39	151	0,00	0,84
Kälber E-P ³⁾	-	-	-	-	-	-
Jungrinder E-P ³⁾	-	-	-	-	-	-

*) z.B. BIO, Mengenzuschläge, Markenprogramme, Klassifizierungskosten

1) Inkl. Salzburg und Kärnten, aus Datenschutzgründen können diese Preise und Umsatzmengen nicht veröffentlicht werden

2) Abrechnung erfolgt nach Warmgewicht

3) Inkl. Tirol, aus Datenschutzgründen können Bundesländerpreise und Umsatzmengen nicht veröffentlicht werden

4) Aus Datenschutzgründen können Bundesländerwerte der einzelnen Qualitätsklassen nicht veröffentlicht werden

Quelle: AMA

Auszahlungspreise inkl. Zu- und Abschläge^{*)} (EUR/kg, exkl. USt.) frei Schlachthof und
Umsatzmengen (Stück) der meldepflichtigen Schlachthöfe, Herkunft Österreich

Oberösterreich	52. Woche 22		1. Woche 23		Vorw. ±	1. KW 22
	EUR/kg	Stück	EUR/kg	Stück	EUR/kg	EUR/kg
Jungstiere U3	5,18	387	5,14	373	-0,04	4,57
Jungstiere R3	5,12	109	5,08	111	-0,04	4,49
Jungstiere E-P	5,14	1.210	5,10	1.244	-0,04	4,52
Ochsen U3	-	-	-	-	-	-
Ochsen R3	-	-	-	-	-	-
Ochsen E-P ⁴⁾	-	-	-	-	-	-
Kühe R3	3,89	72	3,93	102	0,04	3,10
Kühe O3	3,56	24	3,66	33	0,10	2,87
Kühe E-P	3,61	543	3,67	581	0,06	3,04
Kalbinnen U3	4,97	95	4,96	79	-0,01	4,25
Kalbinnen R3	4,91	86	4,87	105	-0,04	4,20
Kalbinnen E-P	4,85	295	4,81	315	-0,04	4,23
Schweine S ²⁾	2,25	11.859	2,24	12.574	-0,01	1,59
Schweine E ²⁾	2,15	5.516	2,15	5.072	0,00	1,49
Schweine U ²⁾	2,01	230	1,96	295	-0,05	1,30
Schweine S-P ²⁾	2,21	17.640	2,21	17.986	0,00	1,55
Zuchtsauen	1,41	194	1,40	230	-0,01	0,81
Kälber E-P ³⁾	-	-	-	-	-	-
Jungrinder E-P ³⁾	-	-	-	-	-	-

Quelle: AMA

Steiermark	52. Woche 22		1. Woche 23		Vorw. ±	1. KW 22
	EUR/kg	Stück	EUR/kg	Stück	EUR/kg	EUR/kg
Jungstiere U3	5,21	46	-	-	-	4,56
Jungstiere R3	5,11	21	-	-	-	4,53
Jungstiere E-P	5,11	175	5,17	239	0,06	4,54
Ochsen U3	-	-	-	-	-	-
Ochsen R3	-	-	-	-	-	-
Ochsen E-P ⁴⁾	-	-	-	-	-	-
Kühe R3	3,87	23	3,84	45	-0,03	3,17
Kühe O3	-	-	-	-	-	2,75
Kühe E-P	3,59	103	3,53	217	-0,06	3,01
Kalbinnen U3	5,21	44	5,17	76	-0,04	4,49
Kalbinnen R3	5,05	35	4,86	51	-0,19	4,18
Kalbinnen E-P	5,01	104	5,00	152	-0,01	4,40
Schweine S ²⁾	2,27	19.240	2,25	19.545	-0,02	1,59
Schweine E ²⁾	2,18	9.641	2,14	9.338	-0,04	1,49
Schweine U ²⁾	2,02	432	1,93	507	-0,09	1,28
Schweine S-P ²⁾	2,24	29.319	2,21	29.403	-0,03	1,56
Zuchtsauen	1,38	309	1,40	232	0,02	0,83
Kälber E-P ³⁾	-	-	-	-	-	-
Jungrinder E-P ³⁾	-	-	-	-	-	-

*) z.B. BIO, Mengenzuschläge, Markenprogramme, Klassifizierungskosten

1) Inkl. Salzburg und Kärnten, aus Datenschutzgründen können diese Preise und Umsatzmengen nicht veröffentlicht werden

2) Abrechnung erfolgt nach Warmgewicht

3) Inkl. Tirol, aus Datenschutzgründen können Bundesländerpreise und Umsatzmengen nicht veröffentlicht werden

4) Aus Datenschutzgründen können Bundesländerwerte der einzelnen Qualitätsklassen nicht veröffentlicht werden

Quelle: AMA

2) Auszahlungspreise Biorinder inkl. Zu- und Abschläge*) (EUR/kg, exkl. USt.)
 frei Schlachthof und Umsatzmengen (Stück) der meldepflichtigen Schlachthöfe,
 Herkunft Österreich

Österreich	52. Woche 22		1. Woche 23		Vorw. ±
	EUR/kg	Stück	EUR/kg	Stück	EUR/kg
Jungstiere E-P	-	-	4,93	20	-
Ochsen U3	5,40	20	5,30	14	-0,10
Ochsen R3	5,29	20	5,32	12	0,03
Ochsen E-P	5,22	88	5,29	72	0,07
Kühe R3	3,90	18	3,89	45	-0,01
Kühe O3	3,61	6	3,58	12	-0,03
Kühe E-P	3,55	164	3,53	330	-0,02
Kalbinnen U3	5,25	23	5,35	27	0,10
Kalbinnen R3	5,30	23	5,16	27	-0,14
Kalbinnen E-P	5,10	86	5,05	128	-0,05
Kälber E-P	7,06	12	7,74	29	0,68
Jungrinder E-P	5,64	118	5,52	190	-0,12

Die Biorinder sind auch im Preisbericht unter Punkt 1) enthalten.

*) z.B. Mengenzuschläge, Klassifizierungskosten

Quelle: AMA

3) Verkaufspreise Teilstücke vom Rind bzw. Schwein (EUR/kg, exkl. USt.) ab Werk der
 meldepflichtigen Schlachthöfe und Zerlegebetriebe, Herkunft Österreich

Österreich	50. Woche 22	51. Woche 22	52. Woche 22	1. Woche 23	Vorw. ±
	EUR/kg	EUR/kg	EUR/kg	EUR/kg	EUR/kg
Teilstücke vom Jungstier					
Vorderviertel (E-P)	5,06	5,05	5,04	5,01	-0,03
Teilstücke vom Schwein					
Schlägel (S-P)	2,29	2,49	2,38	2,36	-0,02
Bauch (S-P)	2,65	3,07	3,07	3,05	-0,02
Schulter (S-P)	1,77	2,24	2,22	2,29	0,07
Karree (S-P)	4,74	4,75	4,69	4,72	0,03

Quelle: AMA

4) Notierungspreise in EUR/kg (exkl. USt.):

Schweinebörse Österreich	29.12.22-04.01.23	05.01.23-11.01.23	12.01.23-18.01.23
Mastschw. 56 % MFA (notiert frei Rampe)	2,09	2,09	2,09
Zuchten (notiert frei Rampe)	1,47	1,47	1,47

EZG Gut Streitdorf	52. Woche 22	01. Woche 23	02. Woche 23
ÖHYB-Ferkel bis 25 kg	3,15	3,15	3,15

Quelle: Erzeugergemeinschaften

5) Schafpreise in EUR/kg (exkl. USt.) für Frischware:

	51. Woche 22	52. Woche 22	01. Woche 23
Schlachtlämmer (17 - 22 kg SG)	6,58	6,81	6,67

Quelle: AMA

6) Verkaufspreise der Österr. Schaf- und Ziegenbörse in EUR/kg (exkl. USt.) für die 01.

Woche 2023:

Lebendpreis	Stück	Gesamtgewicht	Durchschnittspreis
Lämmer Kategorie I	891	36.908,00	3,08
Lämmer Kategorie I (Bio)	-	-	-
Lämmer Kategorie II / III	3	153,00	2,14
Lämmer Kategorie II / III (Bio)	-	-	-
Altschafe / Altwidder	49	3.906,55	0,57
Altziegen / Altböcke	-	-	-
Kitze	8	109,00	2,50
Kitze (Bio)	-	-	-
Fleischpreise	Stück	Gesamtgewicht	Durchschnittspreis
Lämmer Kategorie I	89	1.805,47	6,78
Lämmer Kategorie I (Bio)	104	2.151,02	6,93
Lämmer Kategorie II / III	-	-	-
Lämmer Kategorie II / III (Bio)	-	-	-
Altschafe / Altwidder	11	334,76	2,09
Altziegen / Altböcke	-	-	-
Kitze	-	-	-
Kitze (Bio)	-	-	-

Quelle: Österreichische Schaf- und Ziegenbörse reg. Gen. m. b. H.

7) Preis- bzw. Markterwartungen für Schlachtrinder in EUR/kg, exkl. USt.:

Rinderbörse Österreich	52. Woche 2022	01. Woche 2023	02. Woche 2023
Jungstier HK R2/3	4,72	4,72	4,72
Kalbin HK R2/3	4,16	4,16	4,16
Kuh HK R2/3	3,14	3,14	3,21
Schlachtkälber HK R2/3	7,15	7,15	6,95

Quelle: www.rinderboerse.at

8) Marktpreise für Futtermittelmischungen in EUR/100kg, exkl. USt.:

	September 2022	Oktober 2022	November 2022
Schweinemastfutter (Alleinfutter) GVO frei	45,55	46,44	46,80
Schweinemastfutter (Alleinfutter) GVO	43,17	43,30	43,74

Gewichtete Durchschnittspreise; frei Betrieb; Mindestabnahmemenge ca. 3 Tonnen lose Staffel; konventionelles Futter, exkl. BIO-Ware

Quelle: AMA

B) Preisbericht – Zukauf EU* für 31. Oktober 2022 bis 04. Dezember 2022

1) Preise (EUR/kg, exkl. USt.) und Umsatzmengen (Stück) der meldepflichtigen Schlachthöfe

	Oktober 2022		November 2022		± Vormonat	Nov. 2021
	EUR/kg	Stück	EUR/kg	Stück	EUR/kg	EUR/kg
Deutschland						
Kühe E-P	3,41	20	3,58	15	0,17	2,59
Schweine S-P **	2,01	36.066	1,96	43.780	-0,05	1,24
Slowenien						
Jungtiere E-P	4,67	106	4,70	109	0,03	4,00
Stierfleisch E-P	4,35	17	4,12	16	-0,23	3,64
Kühe E-P	3,83	567	3,79	581	-0,04	3,05
Kalbinnen E-P	4,78	193	4,87	183	0,09	3,72
Schweine S-P **	2,20	386	2,11	1.394	-0,09	-
Tschechien						
Jungtiere E-P	4,67	1.066	4,75	1.590	0,08	4,02
Stierfleisch E-P	4,32	103	4,42	133	0,10	3,79
Kühe E-P	3,97	1.870	3,91	2.283	-0,06	3,32
Kalbinnen E-P	4,66	1.112	4,51	1.355	-0,15	3,81
Slowakei						
Jungtiere E-P	-	-	4,69	88	-	3,97
Kühe E-P	3,55	245	3,51	330	-0,04	3,01
Kalbinnen E-P	3,37	98	3,88	34	0,51	3,41
Ungarn						
Jungtiere E-P	4,60	436	4,68	433	0,08	3,88
Stierfleisch E-P	4,47	41	4,53	54	0,06	3,57
Kühe E-P	3,77	155	3,76	516	-0,01	3,05
Kalbinnen E-P	4,47	129	4,53	253	0,06	3,80
Schweine S-P **	2,04	1.313	1,97	1.901	-0,07	1,39
Kroatien						
Kühe E-P	3,43	153	3,37	274	-0,06	2,90
Schweine S-P **	2,21	1.250	2,13	1.250	-0,08	-
Lettland						
Jungtiere E-P	4,81	93	-	-	-	-
Kalbinnen E-P	4,59	29	-	-	-	-
Frankreich						
Kühe E-P	-	-	3,68	14	-	-

* Schlachttiere wurden aus EU-Staaten lebend zugekauft und in Österreich geschlachtet

** Abrechnung erfolgt nach Warmgewicht

Quelle: AMA

III MARKT ÖSTERREICH

C) Daten aus der Rinderdatenbank

2022		Jän.	Feb.	März	April	Mai	Juni	Juli	Aug.	Sept.	Okt.	Nov.	Dez.	Jahr								
Schlachtungen bis 8 Monate																						
AT 1)	♂	3.285	3.131	3.721	3.483	3.587	2.705	2.171	2.403	2.481	2.734	3.341		33.042								
	♀	1.608	1.538	2.006	1.871	1.823	1.394	1.102	1.376	1.483	1.569	2.079		17.849								
andere Länder 2)	♂	6	3	10	5	5	4	9	7	9	0	0		58								
	♀	3	1	3	2	5	2	0	1	1	4	3		25								
Schlachtungen über 8 Monate																						
AT 1)	♂	19.470	19.595	23.765	23.200	23.638	20.558	18.293	20.370	21.481	21.527	23.167		235.064								
	♀	19.134	19.420	22.690	20.881	20.296	17.333	15.546	21.077	20.933	22.290	27.082		226.682								
andere Länder 2)	♂	1.948	1.821	2.482	1.840	2.081	1.709	1.798	2.599	2.120	2.244	2.565		23.207								
	♀	4.459	4.560	5.454	5.827	5.160	5.084	4.402	6.701	5.477	5.769	6.419		59.312								
Schlachtungen gesamt																						
AT 1)	♂	22.755	22.726	27.486	26.683	27.225	23.263	20.464	22.773	23.962	24.261	26.508		268.106								
	♀	20.742	20.958	24.696	22.752	22.119	18.727	16.648	22.453	22.416	23.859	29.161		244.531								
	gesamt	43.497	43.684	52.182	49.435	49.344	41.990	37.112	45.226	46.378	48.120	55.669		512.637								
andere Länder 2)	♂	1.954	1.824	2.492	1.845	2.086	1.713	1.807	2.606	2.129	2.244	2.565		23.265								
	♀	4.462	4.561	5.457	5.829	5.165	5.086	4.402	6.702	5.478	5.773	6.422		59.337								
	gesamt	6.416	6.385	7.949	7.674	7.251	6.799	6.209	9.308	7.607	8.017	8.987		82.602								
Versendungen und Exporte von Lebendrindern in Stück																						
in EU-Länder	♂	5.202	3.420	2.990	2.618	2.625	1.670	1.491	2.112	2.598	5.531	6.377		36.634								
	♀	3.273	2.992	3.040	3.181	2.933	2.052	1.220	2.293	4.365	4.426	4.053		33.828								
Zugänge und Importe von Lebendrindern in Stück																						
aus EU-Ländern	♂	21	42	18	35	18	20	37	20	79	19	13		322								
	♀	85	77	179	101	149	278	41	119	117	94	93		1.333								
Schlachtungen gesamt, getrennt nach Herkunftsländern für Jänner bis November 2022																						
	BE	CH	CZ	DE	DK	EE	ES	FR	HR	HU	IE	IT	LT	LU	LV	NL	PL	RO	SI	SK	UK	ges.
♂	0	7	13.617	203	3	11	0	20	42	5.317	35	6	28	2	207	1	22	14	2.808	917	5	23.265
♀	2	24	28.101	661	37	2	4	131	2.128	10.067	4	36	3	1	189	10	39	4	12.422	5.462	10	59.337
gesamt	2	31	41.718	864	40	13	4	151	2.170	15.384	39	42	31	3	396	11	61	18	15.230	6.379	15	82.602
in %	0,00	0,04	50,50	1,05	0,05	0,02	0,00	0,18	2,63	18,62	0,05	0,05	0,04	0,00	0,48	0,01	0,07	0,02	18,44	7,72	0,02	100,00

1) Geburt und Schlachtung der Rinder in Österreich

2) Geburt der Rinder nicht in Österreich, geschlachtet in Österreich

AT= Österreich, ♂= männlich, ♀=weiblich, BE= Belgien, BG= Bulgarien, CH= Schweiz, CZ= Tschechien, DE= Deutschland, DK= Dänemark, EE= Estland, EL= Griechenland, ES= Spanien, FR= Frankreich, HR= Kroatien, HU= Ungarn, IE= Irland, IT= Italien, LT= Litauen, LU= Luxemburg, LV= Lettland, NL= Niederlande, PL= Polen, PT= Portugal, RO= Rumänien, SE= Schweden, SI= Slowenien, SK= Slowakei, UK= Vereinigtes Königreich

Quelle: AMA

D) Lebendvermarktung von Nutzkälbern, Jung- und Jährlingsrindern in Österreich

1) Männliche Nutzkälber zwischen 8 Tagen und vier Wochen in EUR/Stück (exkl. USt.)

	1. Woche 23			1. KW 22
	Stück	Ø Gewicht	EUR/Stück	EUR/Stück
Stierkälber - Milchrasen	43	56,60	110,46	108,80
Stierkälber - Fleischrasen ^{*)}	261	74,48	271,68	282,75

*) Fleischrasen, Zweinutzungsrasen oder aus einer Kreuzung mit einer Fleischrasse

Quelle: AMA

2) Jungrinder und Jährlingsrinder in EUR/kg (exkl. USt.)

	1. Woche 23			1. KW 22
	Stück	Ø Gewicht	EUR/kg	EUR/kg
Jungrinder	36	338,28	2,55	2,52
Jährlingsrinder - männlich	-	-	-	-
Jährlingsrinder - weiblich	-	-	-	-

Jungrinder: männlich und weiblich, 6 bis 11 Monate, zur Mastung; Jährlingsrinder: 12 bis 23 Monate, zur Mastung

Quelle: AMA

E) Zuchtrinderverkäufe

1) Versteigerungen, Nettopreise in EUR

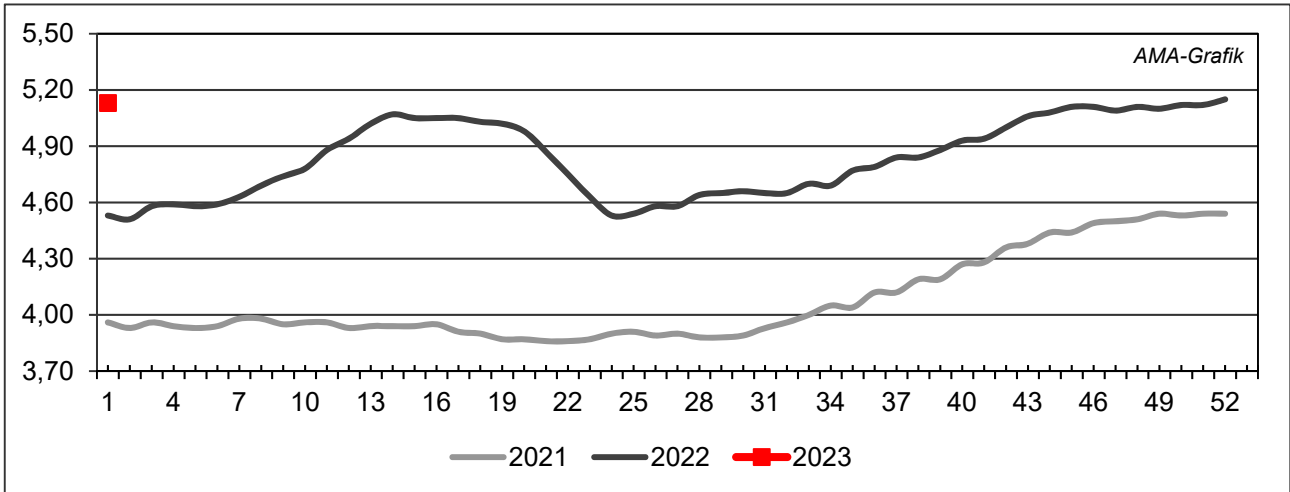
Freistadt, am 14. Dezember 2022

	Rasse	aufgetrieben	verkauft	Durchschnittspreis
Stiere	Fleckvieh	4	4	2.225,00
Kühe in Milch	Fleckvieh	34	33	2.404,00
Kalbinnen	Fleckvieh	110	109	2.427,00
Zuchtkälber weiblich	Fleckvieh	66	63	524,00

Quelle: Rinderzuchtverband und Erzeugergemeinschaft OÖ

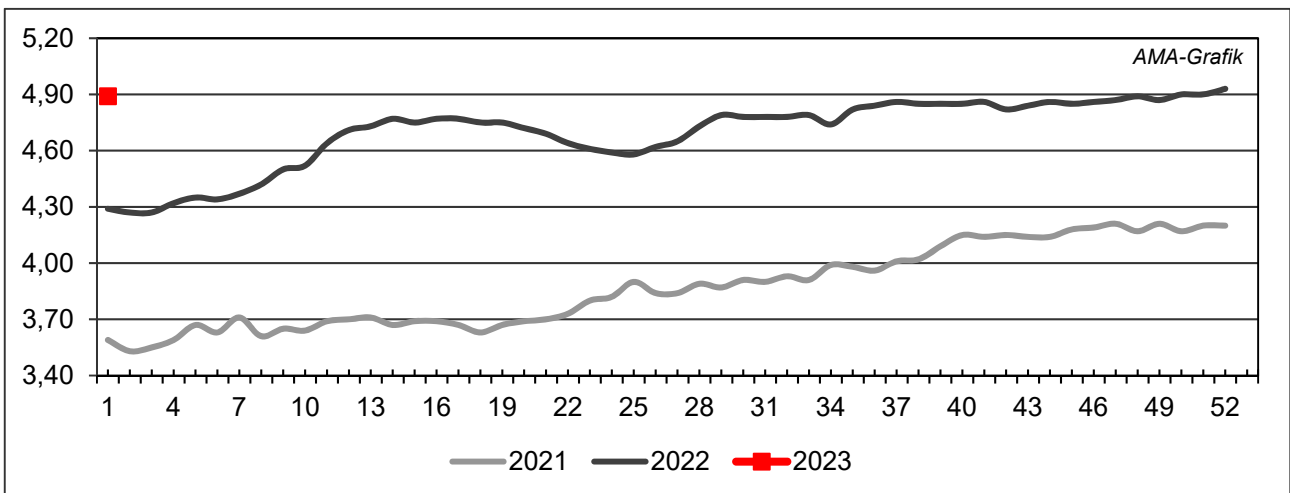
IV GRAFIK ÖSTERREICH

F) Schlachtstierpreise (E-P) in EUR/kg, exkl. USt.



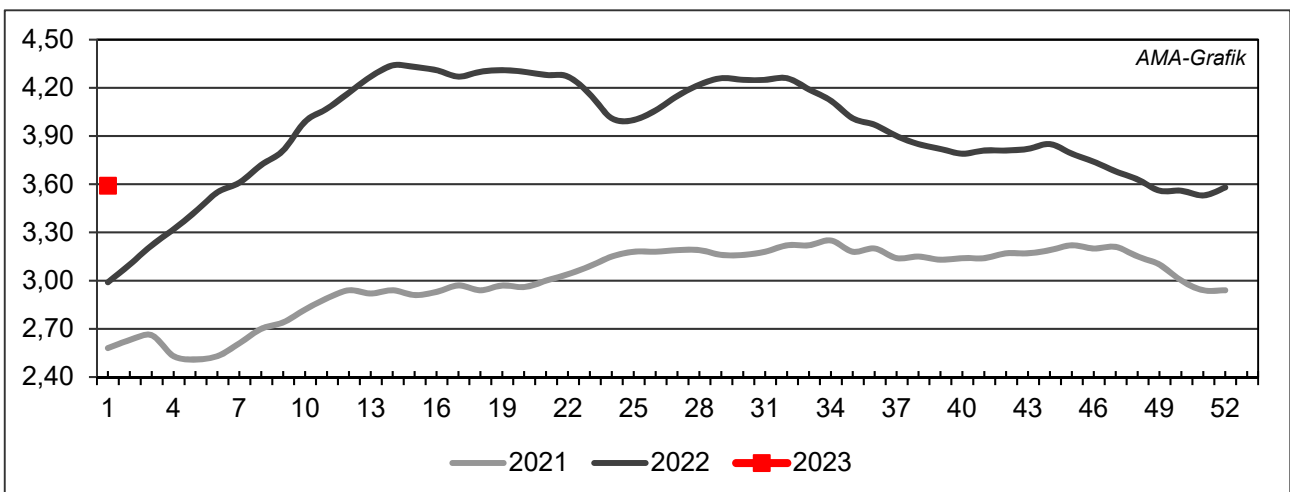
Quelle: AMA

G) Schlachtkalbinnenpreise (E-P) in EUR/kg, exkl. USt.



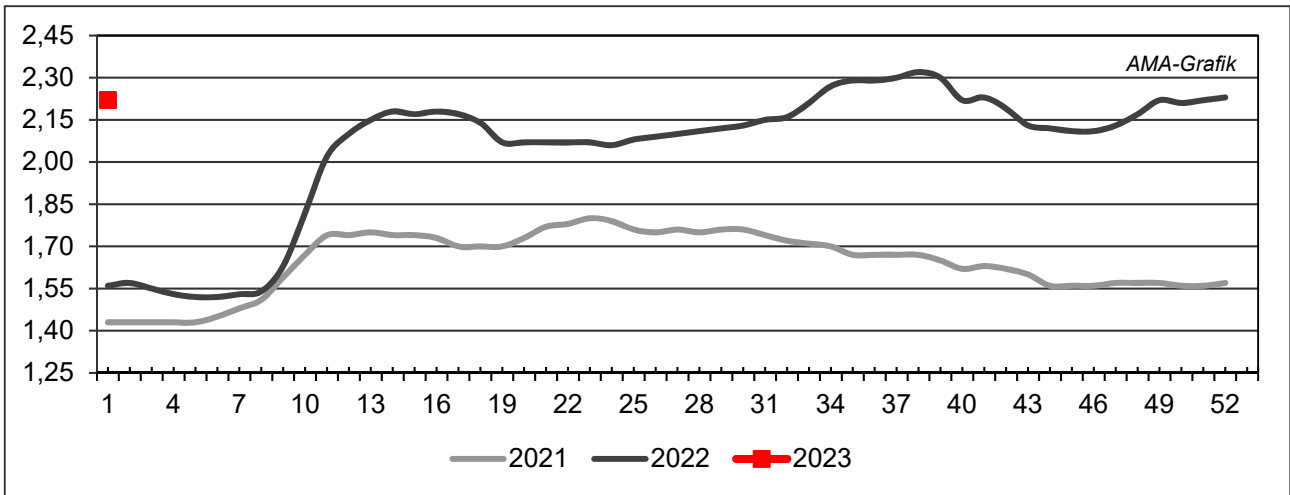
Quelle: AMA

H) Schlachtkuhpreise (E-P) in EUR/kg, exkl. USt.



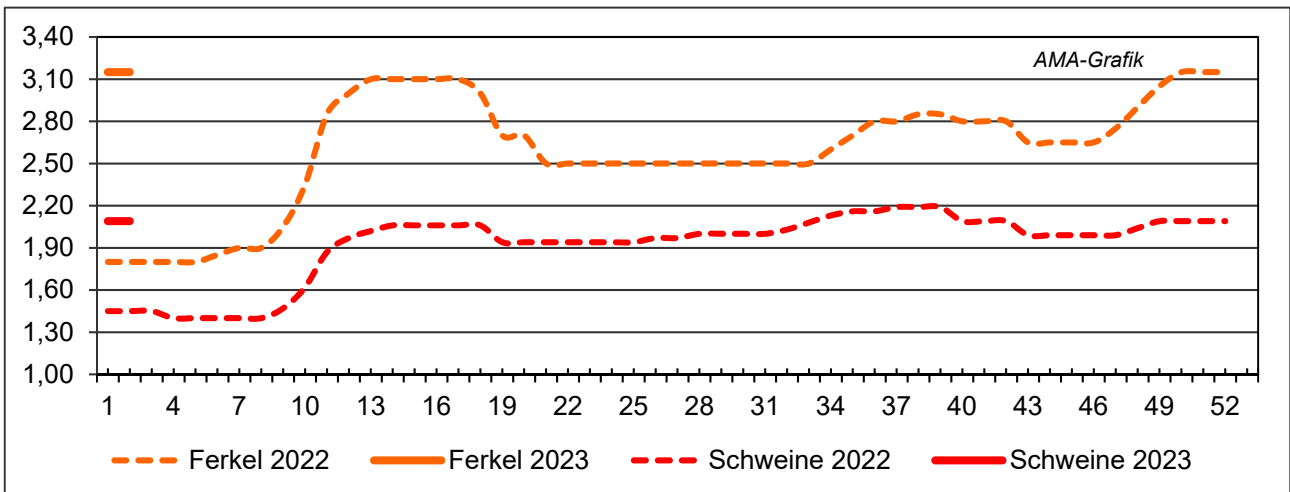
Quelle: AMA

I) Schweinehälftenpreise (S-P) in EUR/kg, exkl. USt.



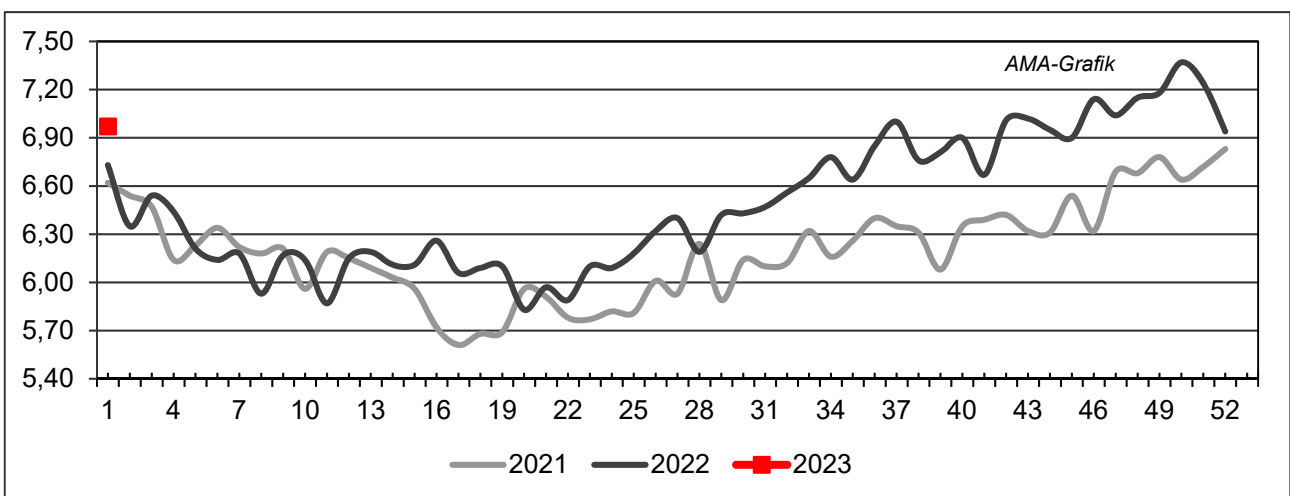
Quelle: AMA

J) Vergleich der Notierungspreise für Ferkel bzw. Schweine in EUR/kg, exkl. USt.



Quelle: Erzeugergemeinschaften

K) Schlachtkälberpreise in EUR/kg, exkl. USt.



Quelle: AMA

V MARKT UND PREISE INTERNATIONAL

L) EU-Preisspiegel für Schlachtvieh

1) Rinder (EUR/100 kg Schlachtgewicht, kalt)

Woche bis:	Jungrinder R3			Jungstiere R3			Ochsen R3			Kühe O3			Kalbinnen R3		
	18.12.	25.12.	01.01.	18.12.	25.12.	01.01.	18.12.	25.12.	01.01.	18.12.	25.12.	01.01.	18.12.	25.12.	01.01.
Belgien	-	-	-	434,00	434,00	433,00	-	-	-	397,79	396,12	396,00	487,50	485,50	484,00
Bulgarien	-	-	-	-	511,30	511,30	-	-	-	353,07	275,51	275,51	-	511,30	511,30
Tschechien	-	-	-	460,26	458,67	445,42	-	-	-	354,00	358,21	356,05	397,21	404,06	401,13
Dänemark	494,06	487,26	493,78	481,83	470,19	469,58	499,84	470,05	470,11	441,09	435,90	433,13	497,56	491,97	485,71
Deutschland	-	-	-	526,38	533,00	535,29	549,02	536,22	518,53	401,00	401,44	405,34	498,15	500,92	506,96
Estland	-	-	-	-	-	-	-	-	-	406,19	395,79	404,02	-	-	-
Irland	497,31	521,60	536,00	502,48	506,62	512,22	513,48	520,13	527,78	439,18	441,99	445,47	519,13	525,97	532,01
Griechenland	-	-	-	382,00	382,00	382,00	-	-	-	245,75	245,75	245,75	-	-	-
Spanien	530,58	536,54	537,22	532,45	538,98	542,07	-	-	-	399,16	396,72	403,03	520,21	521,83	526,66
Frankreich	-	-	-	533,00	534,00	533,00	537,00	537,00	537,00	481,00	480,00	481,00	543,00	543,00	544,00
Kroatien	-	504,12	504,33	454,36	493,38	493,58	-	-	-	425,46	421,76	421,93	496,77	494,57	494,77
Italien	438,50	498,94	503,20	512,61	533,96	431,61	453,76	517,00	517,00	382,07	380,10	379,61	546,42	584,35	507,29
Zypern	-	-	-	-	-	-	-	-	-	-	-	-	-	-	-
Lettland	311,79	311,79	311,79	360,65	360,65	360,65	-	-	-	306,42	298,93	309,54	311,79	311,79	361,81
Litauen	-	-	-	408,75	410,91	420,57	-	-	-	376,95	389,07	-	397,40	393,99	368,65
Luxemburg	-	-	-	525,05	518,58	518,58	-	-	-	453,63	443,85	443,74	545,24	557,31	556,56
Ungarn	-	-	-	-	-	-	-	-	-	270,10	296,27	212,85	189,75	195,17	170,96
Malta	-	-	-	-	415,96	415,96	-	-	-	303,18	252,55	252,55	394,13	534,81	534,81
Niederlande	472,00	472,00	472,00	491,00	517,00	511,00	-	-	-	446,00	446,00	446,00	205,00	285,00	380,00
ÖSTERREICH	518,16	536,24	541,81	508,63	505,77	512,29	517,67	525,47	516,21	348,88	338,98	351,62	487,85	488,88	491,67
Polen	455,68	531,72	530,87	481,69	491,20	498,98	-	-	-	409,62	404,36	407,15	495,77	495,91	510,32
Portugal	454,91	462,66	468,12	497,01	498,95	514,42	534,71	380,00	450,00	317,46	326,39	324,11	488,02	489,07	548,85
Rumänien	-	-	-	408,34	409,83	407,65	367,33	372,74	385,35	332,31	331,26	334,26	426,94	428,49	371,74
Slowenien	177,41	177,41	177,41	468,50	473,34	476,25	494,11	494,11	494,11	299,92	333,55	315,63	468,43	446,10	477,83
Slowakei	-	-	-	486,86	474,80	392,47	-	-	-	243,31	-	228,43	-	-	-
Finnland	-	-	-	505,42	494,79	503,68	-	-	-	336,83	331,96	331,91	495,68	492,54	473,75
Schweden	588,34	566,48	519,59	509,02	508,78	503,49	509,02	502,18	515,99	471,79	464,02	463,11	513,96	486,45	500,61
EU	521,24	526,41	527,56	513,77	519,52	521,00	517,22	521,65	526,23	420,83	419,78	421,06	517,09	519,20	522,63

Quelle: http://ec.europa.eu/agriculture/market-observatory/meat/beef/statistics_en.htm, Europäische Kommission

2) Marktpreis für geschlachtete Schafe (EUR/100 kg)

	Woche bis:	11.12.2022	18.12.2022	25.12.2022	01.01.2023	Vorwoche ±
SCHWERE LÄMMER	Belgien	695,10	702,50	-	-	-
	Deutschland	762,33	735,79	771,46	821,17	49,71
	Spanien	787,70	787,96	788,30	749,77	-38,53
	Frankreich	851,00	857,00	857,00	856,00	-1,00
	Kroatien	869,59	873,54	672,35	-	-
	Irland	648,58	646,07	647,37	650,29	2,92
	Italien	643,00	647,00	647,00	656,00	9,00
	Zypern	700,00	714,00	762,00	729,00	-33,00
	Lettland	537,31	495,85	539,59	529,17	-10,42
	Litauen	615,44	614,93	-	651,87	-
	Ungarn	866,16	-	-	-	-
	Niederlande	594,68	579,29	579,29	610,19	30,90
	ÖSTERREICH	678,00	647,00	658,00	681,00	23,00
	Portugal	726,67	743,67	775,00	775,00	0,00
	Rumänien	351,62	378,98	394,34	392,24	-2,10
	Slowenien	622,62	624,04	642,65	644,53	1,88
	Finnland	573,28	573,28	573,28	573,28	0,00
	Schweden	587,53	602,06	641,27	615,53	-25,74
	<i>EU</i>	<i>747,43</i>	<i>747,17</i>	<i>752,72</i>	<i>751,09</i>	<i>-1,63</i>
LEICHTE LÄMMER	Bulgarien	729,80	706,89	726,81	737,53	10,72
	Griechenland	-	-	-	-	-
	Spanien	812,78	812,93	813,37	765,31	-48,06
	Kroatien	878,83	883,69	799,77	-	-
	Italien	779,00	830,00	830,00	820,00	-10,00
	Lettland	486,90	504,45	484,96	485,71	0,75
	Ungarn	964,75	979,48	978,33	-	-
	Portugal	994,74	1.051,13	1.059,19	1.059,19	0,00
	Slowenien	634,99	629,69	645,66	621,93	-23,73
<i>EU</i>	<i>764,85</i>	<i>774,93</i>	<i>774,87</i>	<i>750,46</i>	<i>-24,41</i>	

 Quelle: http://ec.europa.eu/agriculture/sheep-goats/presentations/index_en.htm, Europäische Kommission

3) Schweine, Klasse S (EUR/100 kg Schlachtgewicht, kalt)

Woche bis:	11.12.2022	18.12.2022	25.12.2022	01.01.2023	Vorwoche ±
Belgien	199,30	199,20	199,63	199,43	-0,20
Tschechien	208,26	209,06	210,00	209,88	-0,11
Dänemark	191,86	192,25	192,00	188,53	-3,47
Deutschland	211,96	212,09	211,96	212,30	0,34
Estland	193,85	195,37	194,01	195,25	1,24
Spanien	206,71	209,27	209,47	208,46	-1,01
Frankreich	201,00	201,00	201,00	201,00	0,00
Kroatien	211,82	209,15	206,50	-	-
Irland	203,58	203,61	203,71	203,69	-0,02
Lettland	215,93	221,19	218,68	217,69	-0,99
Litauen	207,30	211,53	208,48	210,49	2,01
Luxemburg	210,90	210,81	210,59	210,59	0,00
Ungarn	210,45	216,60	216,28	214,84	-1,44
Niederlande	181,77	181,34	181,65	177,55	-4,10
ÖSTERREICH	227,79	227,34	227,93	228,95	1,02
Polen	217,64	215,83	212,52	211,73	-0,80
Portugal	218,03	218,03	218,03	218,03	0,00
Rumänien	242,54	237,43	234,22	228,24	-5,98
Slowenien	234,30	234,30	235,54	235,48	-0,06
Slowakei	211,65	201,58	202,56	171,50	-31,06
Finnland	229,90	230,68	230,35	232,80	2,45
Schweden	237,56	237,13	234,86	234,79	-0,06
<i>EU</i>	205,94	206,63	206,46	205,47	-0,99

 Quelle: http://ec.europa.eu/agriculture/market-observatory/meat/pigmeat/statistics_en.htm, Europäische Kommission

4) Schweine, Klasse E (EUR/100 kg Schlachtgewicht, kalt)

Woche bis:	11.12.2022	18.12.2022	25.12.2022	01.01.2023	Vorwoche ±
Belgien	190,39	189,68	188,24	190,01	1,77
Bulgarien	250,49	252,16	254,91	255,71	0,80
Tschechien	203,08	204,82	204,88	204,18	-0,70
Dänemark	185,81	186,73	186,49	183,96	-2,53
Deutschland	208,56	208,73	208,16	208,93	0,77
Estland	192,48	191,66	192,43	191,68	-0,75
Spanien	198,36	201,04	203,34	200,55	-2,79
Frankreich	193,00	193,00	193,00	194,00	1,00
Kroatien	207,19	208,36	205,44	-	-
Irland	203,10	203,24	203,41	203,12	-0,29
Zypern	232,62	231,77	232,16	233,98	1,82
Lettland	222,77	229,33	231,30	227,15	-4,15
Litauen	211,02	214,41	213,26	214,48	1,22
Luxemburg	203,72	203,49	203,68	203,68	0,00
Ungarn	206,07	212,85	212,68	210,62	-2,06
Niederlande	180,63	180,20	180,51	176,41	-4,10
ÖSTERREICH	216,79	215,69	216,65	218,98	2,33
Polen	217,04	214,38	211,38	210,60	-0,77
Portugal	218,28	218,28	218,28	218,28	0,00
Rumänien	238,13	234,41	229,91	226,09	-3,81
Slowenien	216,91	217,56	219,05	215,55	-3,50
Slowakei	205,93	216,05	214,52	169,52	-45,00
Finnland	224,44	224,75	224,63	225,91	1,28
Schweden	234,99	234,66	232,96	231,83	-1,13
EU	204,83	204,96	204,52	203,64	-0,88

 Quelle: http://ec.europa.eu/agriculture/market-observatory/meat/pigmeat/statistics_en.htm, Europäische Kommission

5) Ferkel (EUR/Stück)

Woche bis:	11.12.2022	18.12.2022	25.12.2022	01.01.2023	Vorwoche ±
Belgien	58,00	62,00	64,00	64,00	0,00
Dänemark	64,13	64,13	62,66	60,11	-2,55
Deutschland	62,60	64,90	64,80	64,80	0,00
Spanien	60,92	63,22	66,25	68,02	1,77
Frankreich	50,00	50,00	50,00	50,50	0,50
Kroatien	65,21	66,54	66,58	-	-
Italien	86,48	86,88	87,53	-	-
Lettland	-	-	54,13	51,14	-2,99
Ungarn	-	49,25	-	-	-
Niederlande	45,75	49,00	50,75	50,75	0,00
Portugal	50,00	60,00	60,00	60,00	0,00
Finnland	49,23	49,27	50,51	49,07	-1,44
Schweden	87,45	86,53	86,58	86,47	-0,11
EU	60,28	62,24	63,22	63,46	0,24

Quelle: http://ec.europa.eu/agriculture/market-observatory/meat/pigmeat/statistics_en.htm, Europäische Kommission

M) Preisentwicklung diverser Länder für Schlachtvieh

1) Deutschland gesamt: frei Schlachtstätte je kg SG in EUR ohne MwSt.

Woche bis:	18.12.2022	25.12.2022	01.01.2023	08.01.2023	Vorw. ±
Jungstiere U3	5,24	5,31	5,31	5,32	0,01
Jungstiere R3	5,16	5,23	5,25	5,25	0,00
Jungstiere O3	4,85	4,93	4,95	4,97	0,02
Kalbinnen R3	4,88	4,91	4,97	5,00	0,03
Kühe R3	4,12	4,10	4,14	4,18	0,04
Kühe O3	3,93	3,94	3,97	4,06	0,09
Kälber E-P	5,52	5,52	5,48	5,54	0,06
Schweine S	2,08	2,08	2,08	2,08	0,00
Schweine E	2,05	2,04	2,05	2,05	0,00
Lämmer, pauschal	7,21	7,56	-	7,84	-

Quelle: Bundesministerium für Ernährung, Landwirtschaft und Verbraucherschutz (BLE, Deutschland)

2) Preise frei Schlachtstätte in Bayern*) (EUR/kg Schlachtgewicht)

Woche bis:	18.12.2022	25.12.2022	01.01.2023	08.01.2023	Vorw. ±
Jungstiere U3	5,29	5,34	5,35	5,36	0,01
Jungstiere R3	5,24	5,29	5,30	5,34	0,04
Jungstiere E-P	5,23	5,30	5,32	5,32	0,00
Kalbinnen U3	4,82	4,84	4,88	4,94	0,06
Kalbinnen R3	4,75	4,79	4,84	4,88	0,04
Kalbinnen E-P	4,62	4,63	4,70	4,77	0,07
Kühe U3	4,34	4,32	4,36	4,39	0,03
Kühe R3	4,11	4,07	4,11	4,15	0,04
Kühe E-P	3,86	3,82	3,89	3,94	0,05
Schweine E	2,03	2,01	2,03	2,04	0,01
Schweine S-P	2,04	2,01	2,04	2,05	0,01

*) Abrechnung erfolgt bei Rindern und Schweinen nach Warmgewicht

Quelle: Bayerischer Bauernverband

3) Italien: Marktbericht Markt Modena - Preise in EUR/kg LG (exkl. USt.)

Nutzkälber/Einsteller	05.12.2022	12.12.2022	19.12.2022	27.12.2022	09.01.2023
Nutzkälber/Fleischrasse Extra Qual.	4,20-4,90	4,10-4,80	4,10-4,80	4,10-4,80	4,10-4,80
Nutzkälber/Fleischrasse	2,33-3,10	2,23-3,00	2,23-3,00	2,23-3,00	2,23-3,00
Einsteller/Limousin	3,71-3,84	3,71-3,84	3,71-3,84	3,71-3,84	3,71-3,84
Einsteller/Kreuzungen	3,44-3,55	3,44-3,55	3,44-3,55	3,44-3,55	3,44-3,55
Schlachtrinder/Jungstiere	05.12.2022	12.12.2022	19.12.2022	27.12.2022	09.01.2023
Limousin	3,68-3,75	3,68-3,75	3,68-3,75	3,68-3,75	3,70-3,77
Charolais u. Kreuzungen Extra Qual.	3,53-3,61	3,53-3,61	3,53-3,61	3,53-3,61	3,53-3,61
Schwarzbunte 1. Qual.	2,22-2,32	2,22-2,32	2,22-2,32	2,22-2,32	2,22-2,32
Schlachtrinder/Kalbinnen	05.12.2022	12.12.2022	19.12.2022	27.12.2022	09.01.2023
Limousin	3,63-3,68	3,63-3,68	3,63-3,68	3,63-3,68	3,66-3,71
Fleischrasse u. Kreuzungen	3,40-3,45	3,40-3,45	3,40-3,45	3,40-3,45	3,42-3,47

Quelle: www.borsamercimodena.it, Borsa Merci di Modena

Marktbericht Markt Modena - Fleischpreise in EUR/kg

Jungstierfleisch/Hälften	05.12.2022	12.12.2022	19.12.2022	27.12.2022	09.01.2023
Extra Qualität	7,08-7,28	7,08-7,28	7,08-7,28	7,08-7,28	7,08-7,28
1. Qualität	6,63-7,13	6,63-7,13	6,63-7,13	6,63-7,13	6,63-7,13
2. Qualität	6,18-6,53	6,18-6,53	6,18-6,53	6,18-6,53	6,18-6,53
Kalbinnenfleisch/Hälften	05.12.2022	12.12.2022	19.12.2022	27.12.2022	09.01.2023
Extra Qualität	6,85-7,02	6,85-7,02	6,85-7,02	6,85-7,02	6,85-7,02
1. Qualität	6,30-6,60	6,30-6,60	6,30-6,60	6,30-6,60	6,30-6,60
2. Qualität	6,10-6,30	6,10-6,30	6,10-6,30	6,10-6,30	6,10-6,30

Quelle: www.borsamermodena.it, Borsa Merci di Modena

4) Italien: Richtpreis Schlachtschweine in EUR/kg

Notierung vom:	22.12.2022	30.12.2022	05.01.2023
Schlachtschweine 130 - 144 kg LG	1,73-1,75	1,71	1,67-1,69

Quelle: www.listinicum.it, Commissione Unica Nazionale

5) Niederlande: Schweine und Ferkel in EUR/kg

Woche bis:	01.01.2023	08.01.2023	15.01.2023
Vion, ab Hof, inkl. USt., in EUR/kg SG Basispreis 56 % MFA, Typ A, 78 - 100 kg	1,97	1,97	1,93
Ferkel (BestPigletPrice), EUR/Stück	56,50	56,50	57,00

Quelle: VDE Varkenshandel

6) Dänemark: Produzentenpreise

Woche bis:	01.01.2023	08.01.2023	15.01.2023
Schlachtschweine, 61 % MFA in EUR/kg	1,63	1,63	1,61

Quelle: Danish Crown

7) Frankreich: Schweine in EUR/kg SG, ab Hof

Woche bis:	01.01.2023	08.01.2023	15.01.2023
Bretagne, 56 % Fleischanteil	1,810	1,828	1,881
Montag			
Donnerstag	1,821	1,878	-

Quelle: www.marche-porc-breton.com, Marché du Porc Breton

8) Spanien: Mercolleida, Notierungen in EUR

Notierung vom:	22.12.2022	30.12.2022	05.01.2023
Schweine in EUR/kg LG (Cerdo Selecto)	1,66	1,66	1,66
Ferkel (20 kg) in EUR/Stück (Precio Base Lleida)	61,00	61,00	63,00

Quelle: ANAFRIC

Der Marktbericht Vieh und Fleisch erscheint wöchentlich.

Dieser Bericht ist auf der Webseite der
Agrarmarkt Austria (www.ama.at) im Internet verfügbar.

Die nächste Ausgabe wird voraussichtlich am 19. Jänner 2023 erscheinen.

Impressum

Informationen gemäß § 5 E-Commerce Gesetz und Offenlegung gemäß § 25 Mediengesetz

Medieninhaber, Herausgeber, Vertrieb: Agrarmarkt Austria

Redaktion: GB I/Abt. 3 – Referat 08

Dresdner Straße 70

1200 Wien

UID-Nr.: ATU16305503

Telefon: +43 50 3151-248

Fax: +43 50 3151-396

E-Mail: preismeldungen@ama.gv.at

Vertretungsbefugt:

Dipl.-Ing. Günter Griesmayr, Vorstandsvorsitzender und Vorstand für den Geschäftsbereich II

Mag. Lena Karasz, Vorständin für den Geschäftsbereich I

Die Agrarmarkt Austria ist eine gemäß § 2 AMA-Gesetz 1992, BGBl. Nr. 376/1992, eingerichtete juristische Person öffentlichen Rechts, deren Aufgaben im § 3 festgelegt sind. Sie unterliegt gemäß § 25 AMA-Gesetz der Aufsicht des Bundesministers für Land- und Forstwirtschaft, Regionen und Wasserwirtschaft.

Hersteller: Eigendruck

Bildnachweis: www.pixabay.com

Verlagsrechte: Die in dieser Broschüre veröffentlichten Beiträge sind urheberrechtlich geschützt. Alle Rechte sind vorbehalten. Nachdruck und Auswertung der von der AGRARMARKT AUSTRIA erhobenen Daten sind mit Quellenangabe gestattet. Alle Angaben ohne Gewähr.

Im Sinne des Gleichheitsgrundsatzes haben die Ausführungen in gleicher Weise für alle Geschlechter Geltung.