



K-Ö  
Gemäß des § 3 Abs. 1 Z 1 des AMA-Gesetzes 1992 (BGBl. Nr. 376/1992 i. d. g. F.)  
Zertifiziertes Qualitätsmanagement-System nach ÖNORM EN ISO 9001 REG. Nr. 01537/0  
Zertifiziertes Informationssicherheits-Management-System nach ÖNORM ISO/IEC 27001 REG Nr. 35/0  
Zertifiziertes Umweltmanagement-System nach EMAS REG Nr. AT-000680 und ÖNORM EN ISO 14001 REG Nr. 02982/0

**AMA**  
**AgrarMarkt Austria**

[www.ama.at](http://www.ama.at)



# Jahresbericht

VIEH UND FLEISCH | für das Jahr 2021

**Jahresrückblick**  
**Preis-und Produktionsübersicht**  
**Grafiken Österreich**  
**Markt und Preise International**  
**Grafiken International**

## **I N H A L T**

<b>I.....</b>	<b>JAHRESRÜCKBLICK .....</b>	<b>3</b>
<b>II.....</b>	<b>PREIS- UND PRODUKTIONSÜBERSICHT ÖSTERREICH.....</b>	<b>5</b>
<b>III.....</b>	<b>PREISBERICHT ÖSTERREICH .....</b>	<b>7</b>
<b>IV .....</b>	<b>GRAFIKEN ÖSTERREICH .....</b>	<b>11</b>
	A) Schlachtstierpreise (E-P) .....	11
	B) Schlachtkalbinnenpreise (E-P).....	11
	C) Schlachtkuhpreise (E-P) .....	11
	D) Schweinehälftenpreise (S-P) .....	12
	E) Vergleich der Notierungspreise für Ferkel bzw. Schweine .....	12
	F) Schlachtkälberpreise.....	12
<b>V.....</b>	<b>MARKT UND PREISE INTERNATIONAL .....</b>	<b>13</b>
	G) EU-Preisspiegel für Schlachtvieh.....	13
<b>VI .....</b>	<b>GRAFIKEN INTERNATIONAL .....</b>	<b>22</b>
	H) Rindfleischproduktion EU-28 .....	22
	I) Schweinefleischproduktion EU-28 .....	22
	J) EU-Außenhandel .....	23

## I JAHRESRÜCKBLICK

### **Rinderschlachtungen weiter auf niedrigem Niveau**

Im Jahr 2021 wurden in Österreich 590.524 Rinder (ohne Kälber) geschlachtet, um nur 122 mehr als im Vorjahr (+0,0 %). Dennoch gab es in den einzelnen Kategorien teilweise größere Änderungen, etwa bei Stieren (-4,4 %) und Kühen (+7,2 %). Die Kälberschlachtungen gingen um 1,1 % auf ca. 55.600 Stück zurück. Der Rinderbestand wuchs im Jahresabstand um 0,8 % und betrug zum Stichtag 1. Dezember 1.870.100 Stück. Bei den rinderhaltenden Betrieben setzte sich der langjährige Abwärtstrend fort – 53.656 waren um 2,5 % weniger als 2020. Somit stieg die durchschnittliche Stückzahl je Halter auf 34,9 Tiere.

### **Hohe Schlachtrinderpreise**

Der Schlachtrindermarkt entwickelte sich im Berichtsjahr sehr positiv. Die Preise holten nicht nur den Corona-bedingten Rückgang von 2020 auf, sie kletterten sogar auf neue Rekordniveaus. Neben der Anpassung der Absatzkanäle an die geänderten Rahmenbedingungen war vor allem das europaweit geringe Angebot dafür verantwortlich. Zudem kam nur relativ wenig Rindfleisch aus Südamerika auf den Binnenmarkt.

Nach der Abnahme im Vorjahr wurden nochmals deutlich weniger Stiere geschlachtet. Daher blieb der Jungstierpreis bis zum Sommer ungewöhnlich stabil. Von diesem höheren Ausgangsniveau startete der übliche Aufwärtstrend in der zweiten Jahreshälfte. Somit legten Jungtiere im Durchschnitt um 9,1 % auf EUR 4,08 je kg zu.

Auch bei Kalbinnen ging das Angebot nochmals zurück. Die Folge waren stetig steigende Preise auf durchschnittlich EUR 3,88 je kg (+11,5 %).

Noch stärker stiegen die Schlachtkuhpreise (+18,5 %). Mit EUR 3,01 je kg lag der Jahreschnitt erstmals über der 3-Euro-Marke. Zwar kamen wieder mehr Kühe zur Schlachtung, allerdings noch deutlich weniger als in den Jahren bis 2019. Exporte in die Schweiz und Ausfuhren nach Frankreich und Spanien trugen zur positiven Entwicklung bei.

Der Schlachtkälberpreis folgte der typischen Ab- und Aufwärtsbewegung im Jahresverlauf. Dabei lag er bis zum Herbst deutlich über dem Vorjahresniveau, erst im 4. Quartal näherte er sich diesem an. Der Durchschnittspreis betrug EUR 6,22 je kg (+5,4 %).

### **Unter 20.000 schweinehaltende Betriebe**

Die Schweineschlachtungen beliefen sich 2021 auf 5,12 Mio. Stück und übertrafen den Vergleichswert des Vorjahres damit um 1,2 %. Bei den Bestandszahlen gab es dagegen ein Minus von 0,7 %. Die zum Stichtag 1. Dezember verzeichneten 2,79 Mio. Schweine wurden in nur noch 19.638 Betrieben (-6,7 %) gehalten. Dementsprechend erhöhte sich die durchschnittliche Betriebsgröße von 133,4 auf 141,8 Tiere.

### **Schwieriges Jahr für Schweinemäster**

2021 war auf dem Schweinemarkt ein weiteres Krisenjahr. Der durchschnittliche Auszahlungspreis der Schlachthöfe lag mit EUR 1,64 je kg um 10 Cent bzw. 5,7 % unter dem Vorjahr. Dieses Minus entstand bereits in den ersten Monaten, die im Jahr 2020 auch dank florierender Exporte bis zum Ausbruch von Corona noch hohe Erlöse gebracht hatten. Der Jahresbeginn 2021 stand dagegen im Zeichen der Maßnahmen zur Bekämpfung der Pandemie, die u.a. den beinahe vollständigen Ausfall der Wintersaison im Tourismus zur Folge hatten. Die Ausbreitung der Afrikanischen Schweinepest (ASP) in Europa belastete den Markt ebenfalls. Insbesondere die deshalb von vielen Drittstaaten verhängte Importsperrung für deutsches Schweinefleisch drückte die Preise auch in Österreich. Auf dem europäischen Binnenmarkt war fast durchgängig mehr Schweinefleisch verfügbar als benötigt wurde. In der zweiten Jahreshälfte entwickelten sich die Schweinepreise trotz ähnlicher Rahmenbedingungen zeitweise etwas besser als im Vorjahr. Insgesamt verbuchten die Mäster aber geringere Einnahmen, gleichzeitig stiegen die Kosten für Futter- und Düngemittel. Die große Zahl an Betriebsaufgaben belegte die fehlende Rentabilität von Schweinemast und Ferkelproduktion.

### **Selbstversorgungsgrade nochmals gestiegen**

Der Selbstversorgungsgrad bei Rind- und Schweinefleisch stieg um jeweils 2 % auf 147 bzw. 108 %. Wie schon im Jahr 2020 war dafür nicht eine Produktionssteigerung, sondern der Rückgang des Fleischkonsums verantwortlich. Bei Rindfleisch ging der Pro-Kopf-Verbrauch um 0,7 auf 15,5 kg (davon 10,4 kg menschlicher Verzehr) zurück, bei Schweinefleisch um 1,8 auf 48,5 kg (34,2 kg menschlicher Verzehr).

## II PREIS- UND PRODUKTIONSÜBERSICHT ÖSTERREICH

Frei Rampe Schlachthofpreis, Herkunft Österreich, EUR/kg (ohne USt.) gem. Agrarmarkttransparenzverordnung

Jahr	STIERE		OCHSEN		KÜHE		KALBINNEN		KÄLBER	
	Preis EUR/kg	Schlachtung Stück	Preis EUR/kg	Schlachtung Stück	Preis EUR/kg	Schlachtung Stück	Preis EUR/kg	Schlachtung Stück	Preis EUR/kg	Schlachtung Stück
1996	2,60	330.053	2,62	15.103	1,81	188.071	2,39	86.434	4,05	129.470
1997	2,75	302.175	2,63	16.129	1,88	177.757	2,42	90.925	3,92	137.889
1998	2,86	286.123	2,76	15.723	1,94	164.327	2,50	84.046	4,48	128.132
1999	2,76	296.645	2,66	15.987	1,81	167.076	2,40	81.785	4,58	106.869
2000	2,82	288.277	2,69	16.341	1,95	176.242	2,47	85.901	4,57	99.388
2001	2,44	284.431	2,30	21.348	1,62	198.266	2,08	97.160	4,09	115.370
2002	2,67	283.946	2,59	23.632	1,69	194.648	2,26	96.219	4,11	108.829
2003	2,69	270.825	2,61	27.479	1,70	189.669	2,27	95.465	4,48	101.513
2004	2,69	281.484	2,59	30.327	1,82	173.029	2,33	89.841	4,50	99.389
2005	3,01	281.051	2,89	28.130	2,09	170.585	2,58	85.932	4,60	88.540
2006	3,13	283.559	3,09	26.712	2,20	191.523	2,70	93.878	5,13	87.091
2007	3,03	285.749	3,12	26.078	2,20	183.643	2,71	93.895	5,14	86.009
2008	3,24	302.384	3,30	26.555	2,37	189.614	2,89	91.751	5,10	80.670
2009	3,17	297.743	3,21	29.882	2,11	197.527	2,79	94.465	4,95	80.166
2010	3,21	293.625	3,32	31.162	2,17	198.430	2,82	101.642	5,08	77.474
2011	3,58	289.342	3,66	32.619	2,56	192.592	3,12	100.600	5,46	73.336
2012	3,89	279.176	3,99	30.635	2,96	199.050	3,47	100.812	5,72	70.099
2013	3,83	291.617	3,95	30.015	2,86	198.018	3,55	103.622	5,91	69.097
2014	3,72	280.340	3,77	29.225	2,61	196.282	3,52	102.855	5,62	67.203
2015	3,88	284.188	3,96	30.853	2,69	205.806	3,54	110.573	5,70	63.754
2016	3,78	271.273	3,91	31.971	2,54	207.944	3,46	115.345	5,80	59.992
2017	3,91	265.055	4,11	33.503	2,83	204.014	3,59	119.398	6,07	56.288
2018	3,92	270.813	4,14	37.442	2,74	205.545	3,64	125.277	6,06	55.155
2019	3,77	259.731	4,03	37.274	2,58	201.097	3,57	127.372	6,11	55.054
2020	3,74	248.605	4,12	34.824	2,54	177.451	3,48	110.213	5,90	56.262
2021	4,08	237.665	4,40	35.715	3,01	190.238	3,88	108.009	6,22	55.646

Quelle: AMA und Statistik Austria

**Frei Rampe Schlachthofpreis, Herkunft Österreich, EUR/kg (ohne USt.) gem. Agrarmarkttransparenzverordnung**

Jahr	RINDER GESAMT				SCHWEINE					SCHAFE				
	Schlachtung Stück	Tierbestand 1.000 Stk.	Tiere je Halter Stück	SV- Grad in %	Preis EUR/kg	Schlachtung Stück	Tierbestand 1.000 Stk.	Tiere je Halter Stück	SV- Grad in %	Preis EUR/kg	Schlachtung Stück	Tierbestand 1.000 Stk.	Tiere je Halter Stück	SV- Grad in %
1996	749.131	2.271,9	20,4	149	1,61	4.806.661	3.663,7	35,1	100	3,79	54.866	380,9	17,6	75
1997	724.875	2.197,9	20,4	140	1,66	4.868.679	3.679,9	36,6	103	3,88	67.462	383,7	18,4	79
1998	678.351	2.171,7	20,9	141	1,19	5.136.316	3.810,3	40,0	105	3,89	75.160	360,8	18,3	80
1999	668.362	2.152,8	21,2	140	1,12	5.297.006	3.433,0	39,8	107	3,91	77.833	352,3	17,6	80
2000	666.149	2.155,4	22,0	135	1,40	5.145.846	3.347,9	42,4	99	3,90	81.747	339,2	18,2	83
2001	716.575	2.118,5	22,5	152	1,69	5.028.898	3.440,4	45,7	102	4,11	89.564	320,5	18,0	83
2002	707.274	2.066,9	23,1	146	1,34	5.274.285	3.304,7	48,0	104	4,39	83.808	304,4	19,1	84
2003	684.951	2.052,0	23,2	142	1,24	5.309.799	3.244,9	51,2	104	4,48	90.503	328,6	20,4	85
2004	674.070	2.051,0	23,8	147	1,39	5.312.200	3.125,4	61,0	102	4,52	100.373	327,2	19,3	75
2005	654.238	2.010,7	24,3	140	1,42	5.239.428	3.169,5	58,3	100	4,53	102.821	325,7	20,2	74
2006	682.763	2.002,9	25,0	146	1,48	5.282.015	3.139,4	69,7	100	4,65	106.761	312,4	21,0	84
2007	675.374	2.000,2	25,8	147	1,35	5.520.160	3.286,3	69,1	101	4,63	108.374	351,3	21,4	75
2008	690.974	1.997,2	26,6	145	1,55	5.491.872	3.064,2	76,9	103	4,70	116.753	333,2	22,7	78
2009	699.783	2.026,3	27,6	142	1,41	5.537.389	3.137,0	82,6	106	5,01	121.547	344,7	23,6	72
2010	702.333	2.013,3	28,1	145	1,40	5.577.579	3.134,2	101,7	108	4,98	122.053	358,4	23,5	73
2011	688.489	1.976,5	28,4	150	1,54	5.555.567	3.004,9	97,1	108	5,12	127.089	361,2	23,9	79
2012	679.772	1.955,6	28,9	146	1,73	5.396.345	2.983,2	103,4	107	5,28	130.756	364,6	24,4	79
2013	692.369	1.939,4	29,5	146	1,74	5.396.038	2.895,8	108,4	106	5,29	140.266	357,4	24,8	81
2014	675.905	1.961,2	30,9	148	1,62	5.376.923	2.868,2	111,9	103	5,26	144.520	349,1	25,3	77
2015	695.174	1.957,6	31,7	146	1,46	5.381.689	2.845,4	109,1	103	5,43	136.256	353,7	25,0	75
2016	686.525	1.954,4	32,3	141	1,53	5.197.563	2.792,8	115,3	101	5,60	130.740	378,4	25,9	74
2017	678.258	1.943,5	32,8	140	1,69	5.124.007	2.820,1	118,5	102	5,69	128.419	401,5	25,7	72
2018	694.232	1.912,8	33,1	141	1,53	5.123.942	2.776,6	125,2	101	5,72	153.419	406,3	26,0	77
2019	680.528	1.879,5	33,3	142	1,80	5.063.302	2.773,2	131,5	102	5,70	172.481	402,7	25,6	75
2020	646.664	1.855,4	33,7	145	1,74	5.056.515	2.806,5	133,4	106	5,69	181.512	393,8	24,6	77
2021	646.170	1.870,1	34,9	147	1,64	5.115.428	2.785,6	141,8	108	6,04	167.387	402,3	24,5	85

Quelle: AMA und Statistik Austria

### III PREISBERICHT ÖSTERREICH

#### Frei Rampe Schlachthofpreise, Herkunft Österreich - Monatsdurchschnittspreise in EUR exkl. USt

JUNGSTIERE - Durchschnitt aller Klassen E-P in EUR je kg Schlachtgewicht											
	2011	2012	2013	2014	2015	2016	2017	2018	2019	2020	2021
Jänner	3,63	3,84	4,08	3,88	3,96	4,00	3,99	4,12	4,00	3,86	3,95
Februar	3,67	3,89	4,08	3,83	3,96	3,93	3,93	4,03	3,95	3,81	3,96
März	3,58	3,87	4,02	3,78	3,98	3,81	3,87	4,07	3,87	3,77	3,95
April	3,51	3,79	3,90	3,68	3,87	3,63	3,78	3,97	3,72	3,55	3,93
Mai	3,41	3,74	3,70	3,61	3,79	3,55	3,72	3,79	3,59	3,55	3,88
Juni	3,28	3,74	3,71	3,59	3,75	3,54	3,72	3,75	3,59	3,55	3,89
Juli	3,36	3,77	3,70	3,59	3,74	3,56	3,75	3,72	3,59	3,56	3,89
August	3,49	3,92	3,64	3,61	3,76	3,67	3,87	3,76	3,64	3,66	3,98
September	3,62	4,01	3,72	3,68	3,83	3,80	3,95	3,82	3,75	3,77	4,13
Oktober	3,71	4,02	3,76	3,71	3,93	3,87	4,02	3,92	3,81	3,86	4,32
November	3,83	4,04	3,81	3,82	3,98	3,96	4,11	4,01	3,85	3,90	4,47
Dezember	3,81	4,09	3,87	3,93	4,03	4,01	4,18	4,05	3,87	3,95	4,53
Jahr	<b>3,58</b>	<b>3,89</b>	<b>3,83</b>	<b>3,72</b>	<b>3,88</b>	<b>3,78</b>	<b>3,91</b>	<b>3,92</b>	<b>3,77</b>	<b>3,74</b>	<b>4,08</b>

OCHSEN - Durchschnitt aller Klassen E-P in EUR je kg Schlachtgewicht											
	2011	2012	2013	2014	2015	2016	2017	2018	2019	2020	2021
Jänner	3,66	3,96	4,17	3,91	3,99	3,95	4,05	4,29	4,07	4,07	4,28
Februar	3,72	3,97	4,15	3,83	4,00	3,89	4,02	4,25	4,05	4,09	4,33
März	3,60	3,93	4,11	3,78	4,01	3,92	4,04	4,25	4,01	4,13	4,27
April	3,53	3,94	4,04	3,64	3,93	3,86	4,00	4,12	4,00	4,00	4,32
Mai	3,53	3,79	3,87	3,64	3,87	3,75	4,03	4,12	3,94	3,97	4,31
Juni	3,37	3,84	3,81	3,63	3,91	3,82	4,07	4,11	4,02	4,08	4,34
Juli	3,50	3,91	3,89	3,71	3,87	3,87	4,09	4,06	4,02	4,11	4,42
August	3,63	4,05	3,72	3,72	3,95	3,83	4,14	4,09	4,06	4,22	4,40
September	3,72	4,13	3,95	3,74	3,88	3,96	4,17	4,09	4,09	4,19	4,45
Oktober	3,74	4,05	3,81	3,68	3,98	3,97	4,22	4,07	4,04	4,12	4,48
November	3,87	4,11	3,81	3,85	4,00	3,97	4,22	4,09	4,00	4,23	4,55
Dezember	3,86	4,13	3,88	3,93	4,03	4,05	4,28	4,09	4,07	4,25	4,64
Jahr	<b>3,66</b>	<b>3,99</b>	<b>3,95</b>	<b>3,77</b>	<b>3,96</b>	<b>3,91</b>	<b>4,11</b>	<b>4,14</b>	<b>4,03</b>	<b>4,12</b>	<b>4,40</b>

Quelle: AMA

KÜHE - Durchschnitt aller Klassen E-P in EUR je kg Schlachtgewicht											
	2011	2012	2013	2014	2015	2016	2017	2018	2019	2020	2021
Jänner	2,31	2,72	2,97	2,60	2,51	2,57	2,64	2,87	2,50	2,54	2,60
Februar	2,36	2,83	3,00	2,61	2,68	2,56	2,68	2,86	2,55	2,62	2,59
März	2,47	2,89	3,05	2,69	2,82	2,53	2,74	2,93	2,62	2,60	2,87
April	2,53	2,92	3,06	2,72	2,88	2,51	2,82	2,99	2,73	2,27	2,94
Mai	2,61	2,98	3,01	2,76	2,92	2,50	2,92	2,95	2,75	2,38	2,96
Juni	2,56	3,06	3,07	2,80	2,90	2,61	2,99	2,96	2,76	2,70	3,13
Juli	2,62	3,09	3,08	2,78	2,87	2,64	2,96	2,92	2,72	2,71	3,17
August	2,67	3,11	2,77	2,69	2,74	2,58	2,91	2,63	2,54	2,72	3,22
September	2,63	3,08	2,74	2,57	2,61	2,53	2,92	2,57	2,52	2,62	3,16
Oktober	2,57	2,93	2,63	2,47	2,56	2,45	2,84	2,55	2,45	2,44	3,15
November	2,66	2,92	2,53	2,39	2,55	2,49	2,79	2,42	2,44	2,31	3,20
Dezember	2,58	2,93	2,53	2,47	2,46	2,53	2,81	2,33	2,47	2,43	3,04
Jahr	<b>2,56</b>	<b>2,96</b>	<b>2,86</b>	<b>2,61</b>	<b>2,69</b>	<b>2,54</b>	<b>2,83</b>	<b>2,74</b>	<b>2,58</b>	<b>2,54</b>	<b>3,01</b>

KALBINNEN - Durchschnitt aller Klassen E-P in EUR je kg Schlachtgewicht											
	2011	2012	2013	2014	2015	2016	2017	2018	2019	2020	2021
Jänner	3,08	3,27	3,63	3,53	3,54	3,53	3,54	3,72	3,62	3,55	3,56
Februar	3,10	3,36	3,63	3,54	3,56	3,51	3,51	3,70	3,61	3,55	3,66
März	3,05	3,33	3,62	3,54	3,58	3,50	3,50	3,71	3,59	3,49	3,68
April	3,03	3,38	3,60	3,51	3,56	3,39	3,50	3,65	3,60	3,26	3,68
Mai	3,05	3,42	3,53	3,51	3,51	3,36	3,50	3,63	3,55	3,28	3,67
Juni	3,03	3,50	3,56	3,51	3,56	3,41	3,54	3,67	3,56	3,46	3,82
Juli	3,12	3,51	3,60	3,53	3,56	3,43	3,56	3,65	3,56	3,50	3,88
August	3,21	3,60	3,48	3,56	3,57	3,46	3,63	3,60	3,56	3,56	3,93
September	3,20	3,63	3,54	3,52	3,56	3,50	3,69	3,61	3,57	3,56	4,01
Oktober	3,18	3,56	3,49	3,51	3,54	3,49	3,68	3,61	3,56	3,54	4,15
November	3,21	3,58	3,47	3,48	3,52	3,47	3,69	3,56	3,52	3,48	4,18
Dezember	3,19	3,56	3,50	3,52	3,49	3,52	3,69	3,59	3,56	3,56	4,19
Jahr	<b>3,12</b>	<b>3,47</b>	<b>3,55</b>	<b>3,52</b>	<b>3,54</b>	<b>3,46</b>	<b>3,59</b>	<b>3,64</b>	<b>3,57</b>	<b>3,48</b>	<b>3,88</b>

Quelle: AMA



KÄLBER - in EUR je kg Schlachtgewicht											
	2011	2012	2013	2014	2015	2016	2017	2018	2019	2020	2021
Jänner	5,43	5,68	6,13	5,85	5,94	5,94	6,13	6,33	6,49	6,11	6,43
Februar	5,32	5,59	5,85	5,55	5,59	5,75	6,05	6,11	6,08	5,85	6,25
März	5,30	5,60	5,85	5,37	5,50	5,74	5,97	6,09	6,04	5,77	6,12
April	5,37	5,37	5,74	5,33	5,38	5,39	5,89	5,76	6,04	5,38	5,82
Mai	5,19	5,32	5,64	5,23	5,24	5,40	5,73	5,68	5,78	5,14	5,81
Juni	5,10	5,30	5,49	5,18	5,29	5,39	5,75	5,48	5,67	5,16	5,83
Juli	5,09	5,28	5,65	5,33	5,42	5,53	5,88	5,68	5,78	5,59	6,06
August	5,38	5,57	5,73	5,51	5,55	5,66	6,01	5,85	5,85	5,76	6,18
September	5,54	5,95	5,96	5,68	5,82	5,90	6,27	6,21	6,12	6,05	6,28
Oktober	5,64	6,10	6,14	5,87	5,89	6,03	6,21	6,19	6,15	6,30	6,38
November	5,85	6,31	6,25	6,05	6,07	6,19	6,36	6,26	6,36	6,52	6,47
Dezember	6,03	6,42	6,37	6,25	6,34	6,37	6,55	6,58	6,60	6,66	6,71
Jahr	<b>5,46</b>	<b>5,72</b>	<b>5,91</b>	<b>5,62</b>	<b>5,70</b>	<b>5,80</b>	<b>6,07</b>	<b>6,06</b>	<b>6,11</b>	<b>5,90</b>	<b>6,22</b>

SCHWEINEHÄLFTEN - Durchschnitt aller Klassen S-P in EUR je kg Schlachtgewicht											
	2011	2012	2013	2014	2015	2016	2017	2018	2019	2020	2021
Jänner	1,35	1,52	1,67	1,61	1,41	1,31	1,58	1,43	1,45	1,94	1,43
Februar	1,45	1,63	1,70	1,61	1,50	1,33	1,58	1,54	1,48	1,98	1,46
März	1,52	1,66	1,72	1,63	1,54	1,33	1,63	1,58	1,53	2,05	1,70
April	1,58	1,71	1,71	1,67	1,52	1,32	1,78	1,55	1,77	1,92	1,73
Mai	1,58	1,68	1,61	1,67	1,45	1,42	1,83	1,52	1,82	1,69	1,73
Juni	1,54	1,67	1,70	1,75	1,50	1,59	1,85	1,56	1,88	1,74	1,78
Juli	1,57	1,65	1,80	1,73	1,47	1,70	1,82	1,57	1,86	1,66	1,76
August	1,55	1,81	1,91	1,69	1,48	1,71	1,80	1,62	1,93	1,67	1,72
September	1,54	1,95	1,89	1,63	1,57	1,74	1,74	1,57	1,94	1,65	1,67
Oktober	1,55	1,92	1,81	1,48	1,49	1,66	1,61	1,48	1,94	1,61	1,62
November	1,60	1,82	1,71	1,52	1,35	1,61	1,55	1,46	1,98	1,51	1,56
Dezember	1,61	1,71	1,71	1,47	1,29	1,62	1,51	1,46	2,09	1,43	1,56
Jahr	<b>1,54</b>	<b>1,73</b>	<b>1,74</b>	<b>1,62</b>	<b>1,46</b>	<b>1,53</b>	<b>1,69</b>	<b>1,53</b>	<b>1,80</b>	<b>1,74</b>	<b>1,64</b>

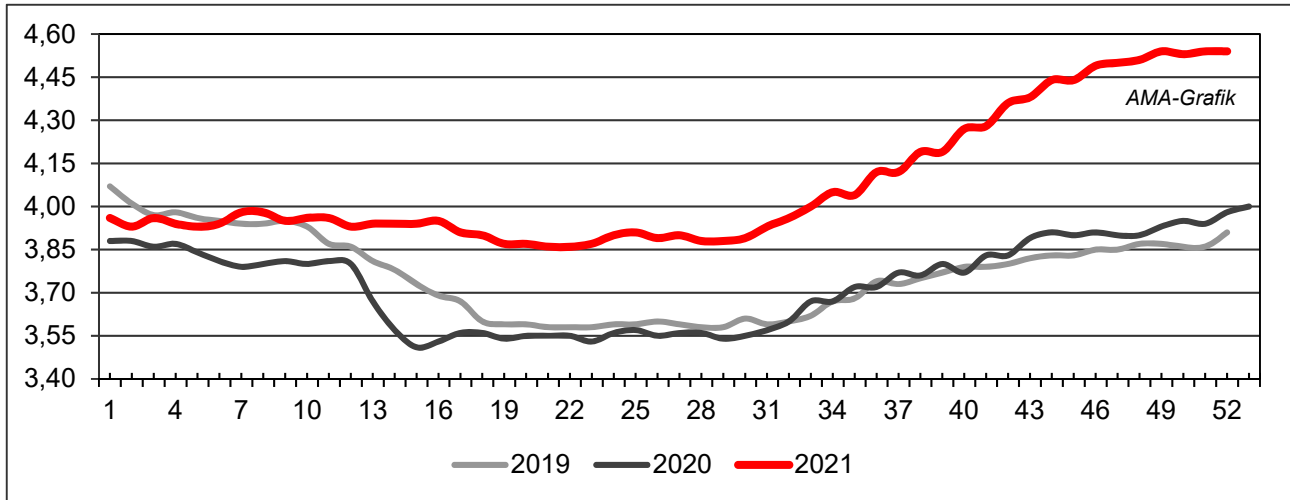
Quelle: AMA

SCHAFE - Schlachtlämmer in EUR je kg Schlachtgewicht											
	2011	2012	2013	2014	2015	2016	2017	2018	2019	2020	2021
<b>Jänner</b>	5,11	5,22	5,40	5,37	5,36	5,46	5,73	5,70	5,65	5,67	5,69
<b>Februar</b>	5,03	5,26	5,28	5,34	5,35	5,53	5,72	5,72	5,81	5,81	5,99
<b>März</b>	5,12	5,33	5,41	5,30	5,42	5,52	5,66	5,78	5,76	5,84	6,09
<b>April</b>	5,16	5,39	5,33	5,40	5,43	5,63	5,72	5,78	5,75	5,72	6,07
<b>Mai</b>	5,02	5,26	5,23	5,19	5,40	5,56	5,64	5,79	5,66	5,62	5,96
<b>Juni</b>	5,07	5,28	5,17	5,21	5,27	5,60	5,60	5,63	5,58	5,54	5,97
<b>Juli</b>	4,94	5,12	5,15	5,06	5,39	5,61	5,57	5,74	5,66	5,50	5,95
<b>August</b>	4,99	5,19	5,23	5,09	5,40	5,57	5,60	5,73	5,57	5,62	5,98
<b>September</b>	5,18	5,24	5,32	5,34	5,37	5,51	5,74	5,57	5,66	5,74	6,09
<b>Oktober</b>	5,17	5,28	5,16	5,27	5,33	5,80	5,83	5,73	5,74	5,80	6,08
<b>November</b>	5,26	5,42	5,40	5,35	5,42	5,69	5,76	5,73	5,71	5,73	6,12
<b>Dezember</b>	5,38	5,37	5,42	5,24	5,60	5,72	5,74	5,72	5,82	5,72	6,28
<b>Jahr</b>	<b>5,12</b>	<b>5,28</b>	<b>5,29</b>	<b>5,26</b>	<b>5,43</b>	<b>5,60</b>	<b>5,69</b>	<b>5,72</b>	<b>5,70</b>	<b>5,69</b>	<b>6,04</b>

Quelle: AMA

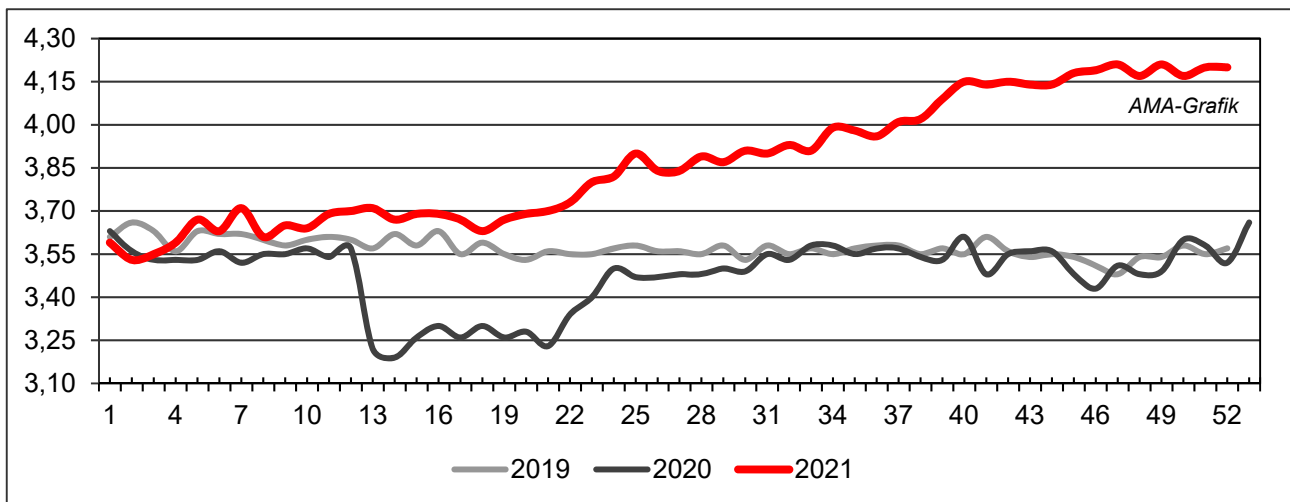
## IV GRAFIKEN ÖSTERREICH

### A) Schlachtstierpreise (E-P) in EUR/kg, exkl. USt.



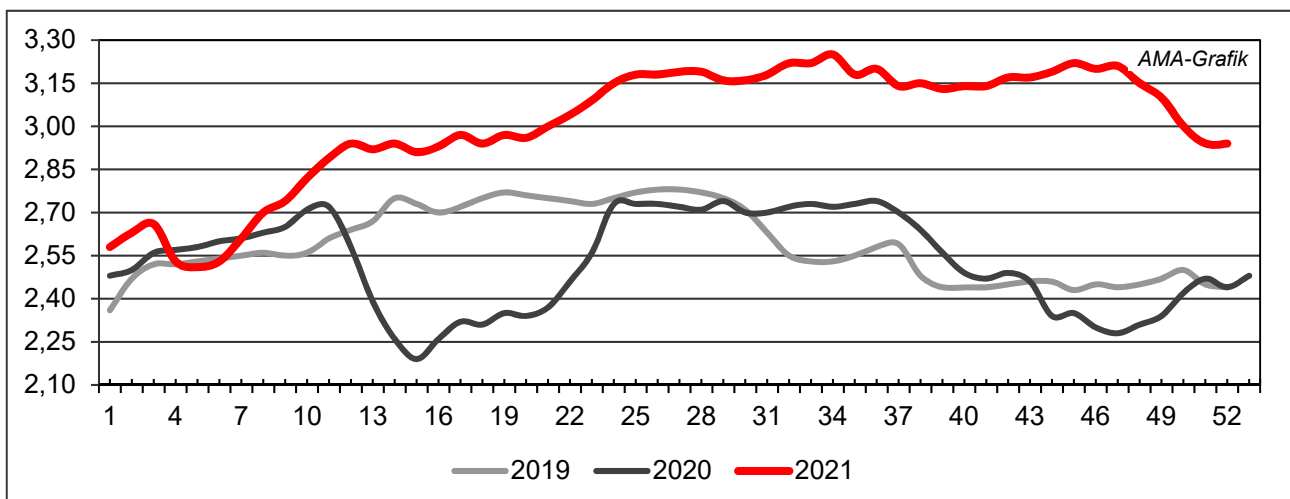
Quelle: AMA

### B) Schlachtkalbinnenpreise (E-P) in EUR/kg, exkl. USt.



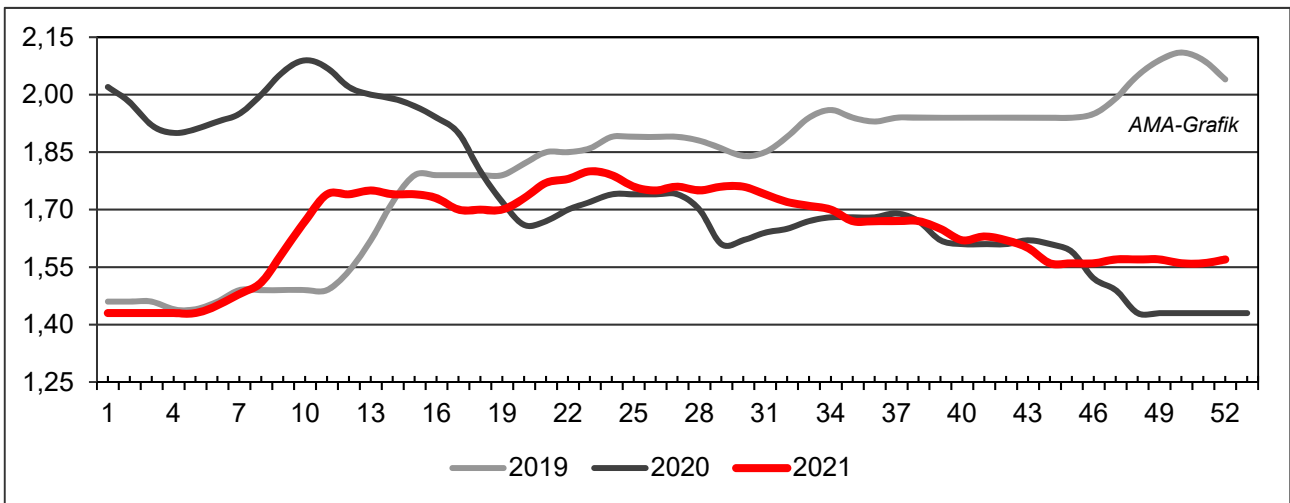
Quelle: AMA

### C) Schlachtkuhpreise (E-P) in EUR/kg, exkl. USt.



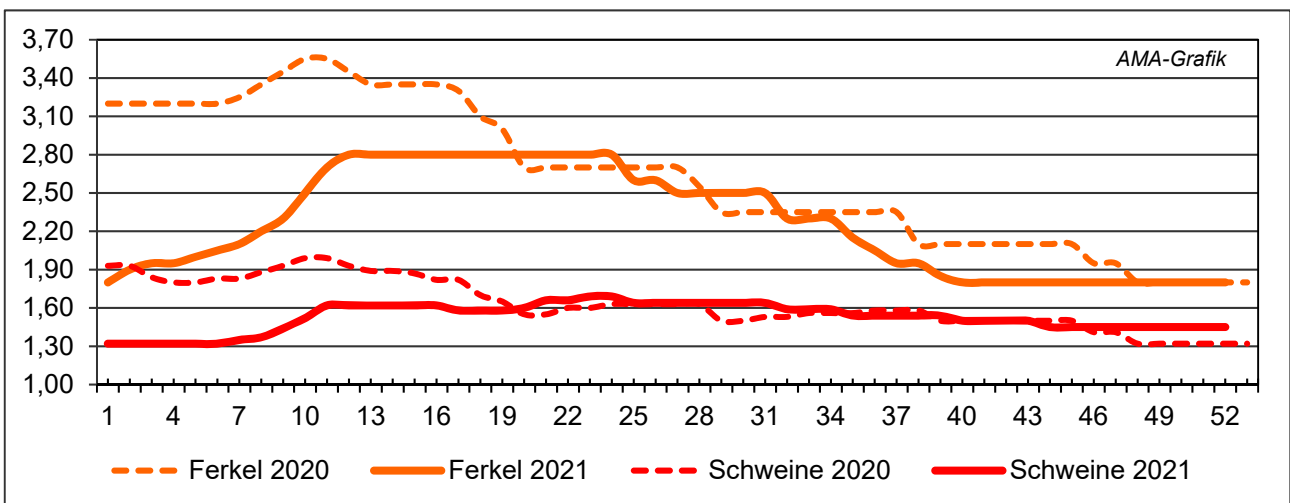
Quelle: AMA

**D) Schweinehälftenpreise (S-P) in EUR/kg, exkl. USt.**



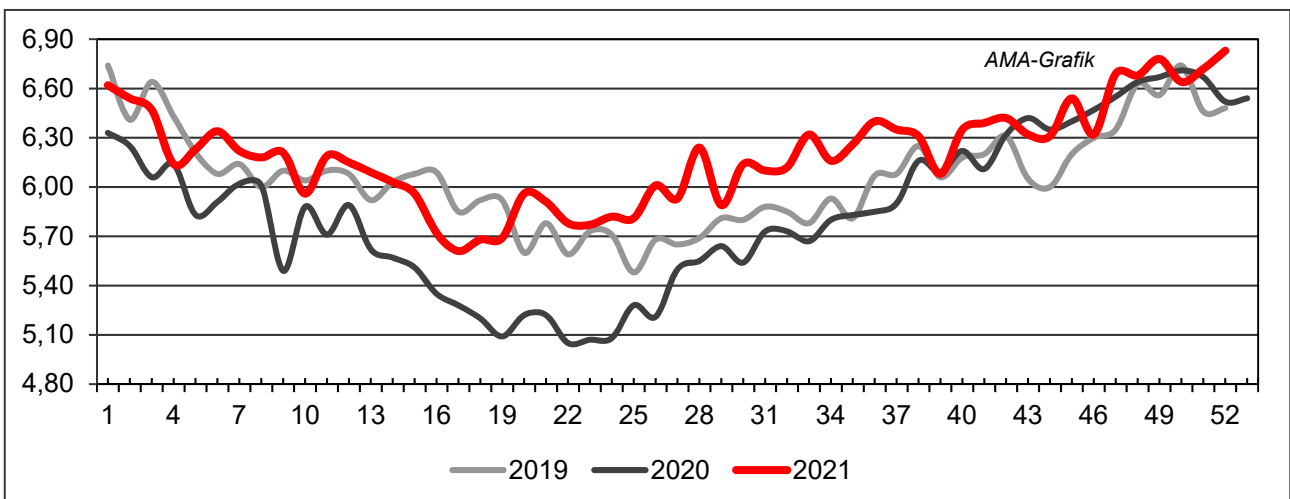
Quelle: AMA

**E) Vergleich der Notierungspreise für Ferkel bzw. Schweine in EUR/kg, exkl. USt.**



Quelle: Erzeugergemeinschaften

**F) Schlachtkälberpreise in EUR/kg, exkl. USt.**



Quelle: AMA

## V MARKT UND PREISE INTERNATIONAL

### G) EU-Preisspiegel für Schlachtvieh

#### Jungstiere R3 in Euro je kg Kaltschlachtgewicht

	Belgien			Tschechien			Dänemark			Deutschland		
	2019	2020	2021	2019	2020	2021	2019	2020	2021	2019	2020	2021
Jänner	3,00	3,01	2,98	3,34	3,35	3,18	3,51	3,43	3,19	3,85	3,74	3,85
Februar	3,00	3,00	2,97	3,33	3,38	3,27	3,51	3,41	3,20	3,81	3,72	4,01
März	3,00	2,99	2,97	3,35	3,21	3,24	3,45	3,41	3,25	3,73	3,63	3,98
April	3,01	2,97	2,98	3,36	3,05	3,29	3,44	3,25	3,28	3,58	3,52	3,97
Mai	3,02	2,97	2,99	3,35	3,03	3,37	3,42	3,20	3,33	3,54	3,43	3,92
Juni	3,02	2,97	3,05	3,33	3,11	3,45	3,40	3,21	3,39	3,43	3,54	4,02
Juli	3,02	2,97	3,14	3,32	3,12	3,43	3,37	3,23	3,53	3,41	3,52	3,97
August	3,02	2,98	3,16	3,27	3,15	3,49	3,35	3,25	3,65	3,54	3,65	4,09
September	3,02	2,98	3,23	3,27	3,11	3,54	3,35	3,27	3,70	3,61	3,63	4,20
Oktober	3,01	2,97	3,26	3,29	3,05	3,60	3,37	3,25	3,77	3,69	3,69	4,43
November	3,02	2,97	3,29	3,31	3,14	3,71	3,43	3,19	3,87	3,76	3,65	4,62
Dezember	3,02	2,97	3,31	3,32	3,15	3,76	3,44	3,23	4,00	3,76	3,79	4,72
<b>Jahr</b>	<b>3,01</b>	<b>2,98</b>	<b>3,11</b>	<b>3,32</b>	<b>3,15</b>	<b>3,44</b>	<b>3,42</b>	<b>3,28</b>	<b>3,51</b>	<b>3,64</b>	<b>3,63</b>	<b>4,15</b>

	Irland			Griechenland			Spanien			Frankreich		
	2019	2020	2021	2019	2020	2021	2019	2020	2021	2019	2020	2021
Jänner	3,52	3,35	3,60	4,05	4,05	3,92	3,77	3,63	3,53	3,82	3,87	3,65
Februar	3,42	3,43	3,58	4,21	4,07	3,92	3,73	3,67	3,57	3,85	3,84	3,69
März	3,39	3,43	3,63	4,22	4,02	4,10	3,72	3,71	3,63	3,84	3,77	3,77
April	3,40	3,25	3,81	4,04	4,02	3,90	3,74	3,56	3,67	3,78	3,66	3,81
Mai	3,67	3,42	3,96	4,15	4,02	3,84	3,74	3,48	3,76	3,76	3,64	3,78
Juni	3,67	3,50	4,05	3,78	4,02	4,01	3,61	3,47	3,73	3,73	3,66	3,79
Juli	3,44	3,57	4,13	3,74	4,02	3,96	3,51	3,40	3,71	3,71	3,65	3,82
August	3,33	3,53	4,03	3,74	4,03	-	3,48	3,39	3,68	3,74	3,61	3,89
September	3,28	3,47	4,01	3,74	4,18	-	3,48	3,33	3,80	3,77	3,59	3,98
Oktober	3,23	3,47	4,00	3,74	3,97	4,14	3,47	3,36	3,94	3,74	3,57	4,09
November	3,21	3,47	4,01	3,95	4,25	-	3,52	3,37	4,13	3,81	3,59	4,28
Dezember	3,25	3,56	4,07	4,05	3,90	-	3,60	3,44	4,36	3,87	3,63	4,37
<b>Jahr</b>	<b>3,40</b>	<b>3,45</b>	<b>3,91</b>	<b>3,95</b>	<b>4,05</b>	<b>3,97</b>	<b>3,61</b>	<b>3,49</b>	<b>3,79</b>	<b>3,78</b>	<b>3,67</b>	<b>3,91</b>

	Kroatien			Italien			Lettland			Litauen		
	2019	2020	2021	2019	2020	2021	2019	2020	2021	2019	2020	2021
Jänner	3,54	3,42	3,27	4,18	3,33	3,75	2,71	2,58	2,32	2,93	2,81	-
Februar	3,51	3,46	3,40	3,99	3,47	3,95	2,45	2,69	-	2,93	2,85	2,83
März	3,57	3,40	3,49	3,87	3,50	3,72	2,52	2,73	2,63	2,89	2,75	2,82
April	3,56	3,42	3,52	3,98	3,79	3,66	2,84	2,71	2,61	2,89	2,67	2,83
Mai	3,57	3,41	3,58	3,95	3,73	3,60	2,70	2,36	2,35	2,91	2,63	2,85
Juni	3,62	3,36	3,65	3,86	3,73	3,87	2,94	2,84	3,07	2,88	2,68	2,96
Juli	3,56	3,33	3,68	3,96	3,50	3,73	2,44	2,51	3,10	2,74	2,73	3,02
August	3,54	3,31	3,68	4,04	3,15	3,72	2,51	2,69	3,16	2,78	2,71	3,05
September	3,50	3,26	3,72	3,76	3,65	3,62	2,48	2,66	3,03	2,81	2,67	3,08
Oktober	3,49	3,25	3,80	3,73	3,52	3,85	2,38	2,38	3,27	2,68	2,58	3,12
November	3,46	3,26	3,88	3,89	3,71	3,57	2,52	2,40	3,44	2,78	2,62	3,16
Dezember	3,41	3,28	4,01	3,65	3,93	4,06	2,26	2,45	2,92	2,85	-	3,43
<b>Jahr</b>	<b>3,53</b>	<b>3,35</b>	<b>3,64</b>	<b>3,91</b>	<b>3,59</b>	<b>3,76</b>	<b>2,56</b>	<b>2,58</b>	<b>2,90</b>	<b>2,84</b>	<b>2,70</b>	<b>3,01</b>

Quelle: Europäische Union

## Jungtiere R3 in Euro je kg Kaltschlachtgewicht

	Luxemburg			Niederlande			Polen			Portugal		
	2019	2020	2021	2019	2020	2021	2019	2020	2021	2019	2020	2021
Jänner	3,60	3,58	3,59	3,38	3,43	3,27	3,32	3,08	3,20	3,85	3,75	3,83
Februar	3,57	3,58	3,54	3,54	3,53	3,42	3,14	3,06	3,26	3,87	3,83	3,81
März	3,65	3,53	3,63	3,53	3,45	3,48	3,15	2,86	3,11	3,88	3,80	3,81
April	3,56	3,43	3,59	3,45	2,91	3,43	3,06	2,71	3,25	3,88	3,80	3,81
Mai	3,54	3,48	-	3,46	2,89	3,48	3,02	2,71	3,33	3,88	3,70	3,92
Juni	3,53	3,54	3,59	3,46	2,85	3,61	2,91	2,83	3,46	3,86	3,79	3,87
Juli	3,53	3,58	3,75	3,40	3,17	3,83	2,75	2,82	3,43	3,86	3,65	3,80
August	3,52	3,56	-	3,39	3,16	3,89	2,88	3,01	3,65	3,81	3,68	3,88
September	3,55	3,53	-	3,42	3,15	3,82	2,82	3,00	3,79	3,78	3,63	3,99
Oktober	3,54	3,55	-	3,29	2,93	3,75	2,90	2,95	4,14	3,72	3,60	4,02
November	3,57	3,54	-	3,34	2,86	4,17	3,02	3,05	4,32	3,72	3,65	4,15
Dezember	3,45	3,42	-	3,47	3,13	4,23	2,98	3,19	4,26	3,73	3,77	4,31
<b>Jahr</b>	<b>3,55</b>	<b>3,52</b>	<b>3,62</b>	<b>3,43</b>	<b>3,11</b>	<b>3,70</b>	<b>3,00</b>	<b>2,94</b>	<b>3,60</b>	<b>3,82</b>	<b>3,72</b>	<b>3,93</b>

	Rumänien			Slowenien			Slowakei			Finnland		
	2019	2020	2021	2019	2020	2021	2019	2020	2021	2019	2020	2021
Jänner	3,26	3,16	2,97	3,59	3,41	3,23	3,45	3,51	3,46	3,99	3,90	3,83
Februar	3,21	3,14	3,14	3,60	3,42	3,21	3,46	3,48	3,47	4,01	3,91	3,85
März	3,05	3,13	3,31	3,51	3,37	3,26	3,47	3,67	3,48	3,96	3,90	3,87
April	3,25	3,12	3,27	3,46	3,19	3,27	3,46	3,71	3,52	3,95	3,87	3,84
Mai	3,14	3,31	3,18	3,43	3,09	3,28	3,47	3,65	3,53	3,97	3,87	3,81
Juni	3,24	3,23	3,27	3,40	3,07	3,27	3,58	3,66	3,55	3,96	3,84	3,79
Juli	3,39	3,11	3,32	3,37	3,11	3,31	3,50	3,66	3,54	4,01	3,87	3,84
August	3,27	3,35	3,72	3,39	3,07	3,32	3,52	3,59	3,47	3,99	3,86	3,84
September	3,15	3,27	3,30	3,43	3,12	3,41	3,55	3,66	3,50	3,94	3,84	3,83
Oktober	3,28	3,33	3,64	3,46	3,12	3,54	3,53	3,63	3,47	3,83	3,78	3,82
November	3,55	3,18	3,37	3,45	3,12	3,72	3,55	3,56	3,57	3,88	3,82	3,89
Dezember	3,24	3,19	3,28	3,41	3,17	3,84	3,53	3,60	3,70	3,89	3,81	3,93
<b>Jahr</b>	<b>3,25</b>	<b>3,21</b>	<b>3,32</b>	<b>3,46</b>	<b>3,20</b>	<b>3,39</b>	<b>3,50</b>	<b>3,61</b>	<b>3,52</b>	<b>3,95</b>	<b>3,86</b>	<b>3,85</b>

	Schweden			Österreich			EU		
	2019	2020	2021	2019	2020	2021	2019	2020	2021
Jänner	4,10	4,02	4,52	3,91	3,80	3,81	3,75	3,65	3,66
Februar	4,03	4,03	4,60	3,87	3,73	3,85	3,71	3,62	3,73
März	4,03	4,04	4,60	3,81	3,69	3,88	3,68	3,57	3,74
April	4,06	4,05	4,69	3,66	3,47	3,87	3,63	3,44	3,80
Mai	3,97	4,19	4,70	3,54	3,48	3,81	3,63	3,44	3,82
Juni	3,99	4,23	4,71	3,54	3,49	3,81	3,55	3,50	3,88
Juli	4,03	4,30	4,64	3,54	3,51	3,82	3,48	3,50	3,84
August	3,97	4,33	4,64	3,59	3,58	3,91	3,51	3,53	3,91
September	3,97	4,23	4,69	3,68	3,67	4,05	3,53	3,51	4,00
Oktober	3,93	4,28	4,76	3,72	3,72	4,22	3,54	3,52	4,16
November	3,96	4,35	4,75	3,77	3,81	4,37	3,60	3,54	4,32
Dezember	4,02	4,43	4,65	3,81	3,85	4,47	3,64	3,62	4,42
<b>Jahr</b>	<b>4,00</b>	<b>4,21</b>	<b>4,66</b>	<b>3,70</b>	<b>3,65</b>	<b>3,99</b>	<b>3,60</b>	<b>3,54</b>	<b>3,94</b>

Quelle: Europäische Union

## Kühe O3 in Euro je kg Kaltschlachtgewicht

	Belgien			Bulgarien			Tschechien			Dänemark		
	2019	2020	2021	2019	2020	2021	2019	2020	2021	2019	2020	2021
Jänner	2,73	2,63	2,47	1,77	2,20	2,11	2,38	2,35	2,22	2,87	2,85	2,72
Februar	2,75	2,60	2,46	2,27	2,23	2,23	2,37	2,37	2,28	2,87	2,84	2,71
März	2,75	2,55	2,56	1,97	2,37	2,12	2,40	2,27	2,32	2,86	2,86	2,77
April	2,77	2,42	2,60	2,14	2,27	2,05	2,44	2,06	2,39	2,87	2,74	2,82
Mai	2,81	2,39	2,67	2,32	2,29	2,22	2,47	2,05	2,45	2,84	2,69	2,89
Juni	2,80	2,46	2,84	1,87	2,55	2,07	2,52	2,14	2,55	2,83	2,73	2,98
Juli	2,77	2,49	2,83	2,10	2,10	2,25	2,53	2,27	2,66	2,85	2,75	3,15
August	2,73	2,48	2,83	2,19	2,02	2,37	2,46	2,34	2,71	2,86	2,85	3,31
September	2,70	2,47	2,92	2,34	2,18	2,40	2,43	2,31	2,75	2,87	2,84	3,41
Oktober	2,66	2,44	2,97	2,34	2,06	2,34	2,38	2,23	2,76	2,86	2,81	3,48
November	2,64	2,39	3,07	2,45	2,14	2,38	2,33	2,18	2,78	2,88	2,76	3,64
Dezember	2,63	2,43	3,09	2,14	2,12	2,67	2,32	2,17	2,79	2,86	2,77	3,78
<b>Jahr</b>	<b>2,73</b>	<b>2,48</b>	<b>2,78</b>	<b>2,16</b>	<b>2,21</b>	<b>2,26</b>	<b>2,42</b>	<b>2,23</b>	<b>2,56</b>	<b>2,86</b>	<b>2,79</b>	<b>3,14</b>

	Deutschland			Estland			Irland			Griechenland		
	2019	2020	2021	2019	2020	2021	2019	2020	2021	2019	2020	2021
Jänner	2,69	2,77	2,69	2,46	2,45	2,39	2,70	2,78	2,99	1,95	2,05	2,03
Februar	2,75	2,84	2,84	2,48	2,53	2,39	2,67	2,92	2,97	1,94	2,15	2,03
März	2,84	2,78	2,99	2,50	2,51	2,38	2,68	2,91	3,05	1,93	2,01	1,94
April	3,00	2,58	3,08	2,47	2,54	2,41	2,74	2,52	3,24	1,92	2,01	1,91
Mai	3,10	2,45	3,17	2,45	2,47	2,46	3,01	2,74	3,35	1,97	1,99	1,93
Juni	3,06	2,71	3,41	2,46	2,38	2,64	2,96	2,73	3,35	1,85	1,99	2,11
Juli	3,00	2,73	3,45	2,47	2,40	2,70	2,83	2,90	3,50	1,85	1,99	2,08
August	2,92	2,82	3,53	2,49	2,42	2,71	2,83	2,96	3,48	1,85	1,99	-
September	2,83	2,70	3,55	2,46	2,38	2,68	2,83	2,94	3,52	1,85	1,97	-
Oktober	2,72	2,60	3,62	2,46	2,36	2,73	2,70	2,92	3,52	2,13	1,97	2,07
November	2,67	2,34	3,65	2,45	2,37	2,71	2,58	2,76	3,43	2,16	2,01	1,93
Dezember	2,68	2,51	3,49	2,45	2,39	2,80	2,63	2,93	3,49	2,06	2,03	1,78
<b>Jahr</b>	<b>2,85</b>	<b>2,65</b>	<b>3,29</b>	<b>2,47</b>	<b>2,43</b>	<b>2,58</b>	<b>2,76</b>	<b>2,83</b>	<b>3,26</b>	<b>1,95</b>	<b>2,02</b>	<b>1,98</b>

	Spanien			Frankreich			Kroatien			Italien		
	2019	2020	2021	2019	2020	2021	2019	2020	2021	2019	2020	2021
Jänner	2,39	2,57	2,34	3,07	2,96	3,01	2,27	2,28	2,31	2,64	2,79	2,63
Februar	2,41	2,59	2,38	3,13	2,97	3,05	2,12	2,38	2,26	2,76	2,75	2,73
März	2,37	2,51	2,54	3,18	3,01	3,14	2,34	2,20	2,26	2,81	2,37	2,77
April	2,42	2,29	2,61	3,20	2,93	3,18	2,29	2,22	2,38	2,94	2,48	2,79
Mai	2,53	2,22	2,59	3,24	3,02	3,23	2,59	2,22	2,45	2,93	2,53	2,95
Juni	2,54	2,37	2,65	3,26	3,11	3,33	2,34	2,16	2,47	2,93	2,63	3,02
Juli	2,49	2,45	2,72	3,24	3,14	3,39	2,40	2,21	2,52	2,83	2,72	2,98
August	2,58	2,36	2,75	3,22	3,16	3,48	2,27	2,21	2,48	2,73	2,71	3,06
September	2,56	2,45	2,77	3,18	3,13	3,51	2,66	-	2,48	2,73	2,67	3,07
Oktober	2,54	2,39	2,79	3,06	3,10	3,52	2,51	2,32	-	2,66	2,61	3,12
November	2,53	2,33	2,92	2,98	3,02	3,60	2,38	2,09	2,97	2,65	2,49	3,19
Dezember	2,62	2,34	3,02	2,96	2,99	3,62	2,23	2,44	2,49	2,69	2,57	3,21
<b>Jahr</b>	<b>2,50</b>	<b>2,41</b>	<b>2,67</b>	<b>3,14</b>	<b>3,05</b>	<b>3,34</b>	<b>2,37</b>	<b>2,22</b>	<b>2,46</b>	<b>2,77</b>	<b>2,61</b>	<b>2,96</b>

Quelle: Europäische Union

## Kühe O3 in Euro je kg Kaltschlachtgewicht

	Lettland			Litauen			Luxemburg			Ungarn		
	2019	2020	2021	2019	2020	2021	2019	2020	2021	2019	2020	2021
Jänner	2,39	2,26	2,10	2,50	2,55	2,49	2,83	2,85	2,60	2,12	2,13	1,85
Februar	2,37	2,28	2,18	2,53	2,55	2,54	2,90	2,84	2,62	2,14	1,98	1,79
März	2,36	2,17	2,31	2,52	2,48	2,53	2,94	2,80	2,74	2,17	1,95	1,74
April	2,27	2,06	2,32	2,61	2,34	2,61	3,00	2,55	2,81	2,18	1,90	1,96
Mai	2,35	2,13	2,43	2,55	2,34	2,58	3,04	2,62	2,94	2,21	1,83	2,05
Juni	2,39	2,18	2,59	2,54	2,40	2,77	3,02	2,67	3,14	2,20	1,90	2,11
Juli	2,26	2,30	2,53	2,56	2,44	2,70	2,97	2,75	3,17	2,02	2,03	2,11
August	2,17	2,21	2,59	2,54	2,47	2,86	2,95	2,78	3,20	2,16	2,00	2,09
September	2,18	2,17	2,69	2,52	2,46	2,86	2,87	2,74	3,26	2,11	1,96	2,00
Oktober	2,11	2,14	2,74	2,36	2,35	2,90	2,82	2,67	3,31	2,16	1,94	2,11
November	2,13	1,98	2,86	2,42	2,33	3,02	2,80	2,48	3,38	2,03	1,83	2,00
Dezember	2,21	2,05	2,90	2,49	2,44	3,21	2,79	2,51	3,34	2,13	1,83	2,02
<b>Jahr</b>	<b>2,27</b>	<b>2,16</b>	<b>2,52</b>	<b>2,51</b>	<b>2,43</b>	<b>2,76</b>	<b>2,91</b>	<b>2,69</b>	<b>3,04</b>	<b>2,14</b>	<b>1,94</b>	<b>1,99</b>

	Niederlande			Polen			Portugal			Rumänien		
	2019	2020	2021	2019	2020	2021	2019	2020	2021	2019	2020	2021
Jänner	2,85	2,72	2,68	2,69	2,55	2,48	2,16	2,16	2,08	2,34	2,38	2,32
Februar	2,84	2,90	2,71	2,58	2,56	2,57	2,18	2,17	2,10	2,39	2,42	2,41
März	2,90	2,77	2,96	2,64	2,47	2,60	2,20	2,16	2,15	2,46	2,46	2,46
April	2,93	2,45	2,98	2,64	2,30	2,66	2,19	2,09	2,16	2,46	2,41	2,48
Mai	2,97	2,49	3,08	2,65	2,29	2,74	2,19	2,01	2,18	2,54	2,41	2,51
Juni	2,89	2,72	3,31	2,64	2,39	2,88	2,18	1,92	2,21	2,54	2,45	2,57
Juli	2,90	2,79	3,43	2,46	2,41	2,85	2,20	1,97	2,22	2,52	2,46	2,68
August	2,82	2,78	3,43	2,47	2,48	2,91	2,14	2,02	2,19	2,52	2,50	2,67
September	2,79	2,75	3,51	2,45	2,48	3,05	2,15	2,04	2,25	2,47	2,46	2,61
Oktober	2,74	2,59	3,64	2,50	2,44	3,25	2,14	2,06	2,25	2,40	2,40	2,61
November	2,75	2,49	3,81	2,51	2,35	3,53	2,14	2,08	2,32	2,34	2,35	2,62
Dezember	2,91	2,68	3,79	2,53	2,46	3,57	2,15	2,09	2,41	2,30	2,31	2,70
<b>Jahr</b>	<b>2,86</b>	<b>2,68</b>	<b>3,28</b>	<b>2,56</b>	<b>2,43</b>	<b>2,92</b>	<b>2,17</b>	<b>2,07</b>	<b>2,21</b>	<b>2,44</b>	<b>2,42</b>	<b>2,55</b>

	Slowenien			Slowakei			Finnland			Schweden		
	2019	2020	2021	2019	2020	2021	2019	2020	2021	2019	2020	2021
Jänner	2,17	2,26	2,08	1,87	1,91	1,81	2,59	2,64	3,03	3,71	3,64	4,15
Februar	2,26	2,33	2,07	1,93	1,98	1,82	2,58	2,72	3,06	3,65	3,69	4,22
März	2,27	2,27	2,24	1,89	1,97	1,83	2,59	2,86	3,07	3,67	3,68	4,25
April	2,35	2,01	2,28	1,92	1,91	1,83	2,58	2,99	3,08	3,67	3,67	4,26
Mai	2,33	1,97	2,33	1,90	1,90	1,82	2,55	3,01	3,07	3,58	3,84	4,28
Juni	2,40	2,10	2,55	1,88	1,89	1,80	2,56	3,01	3,11	3,63	3,85	4,32
Juli	2,36	2,13	2,55	1,88	1,91	1,80	2,60	2,98	3,09	3,67	3,92	4,29
August	2,37	2,13	2,48	1,89	1,85	1,80	2,59	2,99	3,12	3,59	3,97	4,28
September	2,36	2,08	2,55	1,89	1,91	1,81	2,58	3,00	3,17	3,58	3,91	4,29
Oktober	2,27	1,96	2,53	1,94	1,92	1,81	2,56	3,01	3,15	3,55	3,92	4,34
November	2,24	1,94	2,60	1,90	1,87	1,90	2,63	3,03	3,19	3,57	3,99	4,37
Dezember	2,22	2,02	2,64	1,91	1,87	2,08	2,60	3,00	3,22	3,66	4,04	4,27
<b>Jahr</b>	<b>2,30</b>	<b>2,11</b>	<b>2,41</b>	<b>1,90</b>	<b>1,91</b>	<b>1,84</b>	<b>2,59</b>	<b>2,94</b>	<b>3,11</b>	<b>3,63</b>	<b>3,84</b>	<b>4,28</b>

Quelle: Europäische Union



## Kühe O3 in Euro je kg Kaltschlachtgewicht

	Österreich			EU		
	2019	2020	2021	2019	2020	2021
Jänner	2,45	2,47	2,44	2,77	2,77	2,73
Februar	2,49	2,51	2,44	2,80	2,80	2,80
März	2,58	2,48	2,64	2,85	2,75	2,90
April	2,71	2,20	2,75	2,92	2,59	2,97
Mai	2,74	2,27	2,81	2,97	2,60	3,04
Juni	2,76	2,51	2,97	2,95	2,73	3,19
Juli	2,74	2,56	3,07	2,90	2,78	3,22
August	2,61	2,65	3,14	2,86	2,81	3,28
September	2,57	2,58	3,07	2,82	2,77	3,32
Oktober	2,48	2,37	3,11	2,75	2,71	3,39
November	2,43	2,24	3,10	2,72	2,58	3,48
Dezember	2,39	2,31	2,90	2,74	2,66	3,47
<b>Jahr</b>	<b>2,58</b>	<b>2,43</b>	<b>2,87</b>	<b>2,84</b>	<b>2,71</b>	<b>3,15</b>

## Kalbinnen R3 in Euro je kg Kaltschlachtgewicht

	Belgien			Tschechien			Dänemark			Deutschland		
	2019	2020	2021	2019	2020	2021	2019	2020	2021	2019	2020	2021
Jänner	3,20	3,15	3,11	2,74	2,75	2,54	3,45	3,44	3,18	3,72	3,52	3,46
Februar	3,20	3,16	3,12	2,71	2,77	2,63	3,45	3,42	3,15	3,70	3,51	3,50
März	3,21	3,16	3,17	2,73	2,62	2,61	3,47	3,43	3,25	3,61	3,34	3,51
April	3,22	3,09	3,22	2,78	2,47	2,70	3,46	3,27	3,29	3,59	3,16	3,51
Mai	3,26	3,08	3,28	2,79	2,34	2,78	3,43	3,22	3,43	3,56	3,12	3,58
Juni	3,26	3,09	3,32	2,87	2,50	2,91	3,40	3,27	3,40	3,51	3,28	3,78
Juli	3,27	3,09	3,39	2,90	2,53	2,91	3,46	3,38	3,58	3,48	3,27	3,84
August	3,25	3,11	3,40	2,82	2,61	3,11	3,46	3,31	3,68	3,53	3,37	3,99
September	3,24	3,13	3,45	2,78	2,53	3,16	3,45	3,26	3,77	3,54	3,38	4,11
Oktober	3,21	3,14	3,55	2,77	2,49	3,09	3,44	3,27	3,82	3,55	3,38	4,29
November	3,17	3,12	3,63	2,77	2,54	3,16	3,47	3,22	3,96	3,53	3,20	4,41
Dezember	3,15	3,12	3,70	2,74	2,69	3,13	3,46	3,28	4,13	3,52	3,32	4,29
<b>Jahr</b>	<b>3,22</b>	<b>3,12</b>	<b>3,36</b>	<b>2,78</b>	<b>2,57</b>	<b>2,89</b>	<b>3,45</b>	<b>3,31</b>	<b>3,55</b>	<b>3,57</b>	<b>3,32</b>	<b>3,85</b>

	Irland			Spanien			Frankreich			Kroatien		
	2019	2020	2021	2019	2020	2021	2019	2020	2021	2019	2020	2021
Jänner	3,80	3,67	3,85	4,01	3,76	3,70	3,92	3,89	4,08	3,62	3,47	3,50
Februar	3,80	3,73	3,82	3,79	3,81	3,70	3,92	3,88	4,08	3,56	3,50	3,61
März	3,79	3,72	3,85	3,88	3,77	3,65	3,94	3,90	4,18	3,63	3,44	3,62
April	3,79	3,49	4,01	3,89	3,63	3,75	3,94	3,88	4,16	3,72	3,42	3,71
Mai	3,95	3,59	4,16	3,86	3,54	3,63	3,95	3,93	4,18	3,74	3,36	3,82
Juni	3,92	3,66	4,20	3,74	3,46	3,66	3,94	4,06	4,19	3,75	3,39	3,99
Juli	3,68	3,73	4,30	3,70	3,45	3,71	3,93	4,10	4,20	3,68	3,47	3,99
August	3,54	3,73	4,23	3,77	3,48	3,72	3,91	4,09	4,24	3,67	3,48	3,97
September	3,54	3,65	4,21	3,75	3,42	3,85	3,89	4,08	4,27	3,65	3,43	3,97
Oktober	3,55	3,65	4,21	3,75	3,58	4,02	3,87	4,07	4,29	3,59	3,49	4,01
November	3,51	3,68	4,22	3,79	3,59	4,23	3,85	4,06	4,33	3,52	3,46	4,09
Dezember	3,58	3,80	4,30	3,73	3,63	4,24	3,87	4,08	4,35	3,38	3,49	4,24
<b>Jahr</b>	<b>3,70</b>	<b>3,67</b>	<b>4,12</b>	<b>3,80</b>	<b>3,59</b>	<b>3,82</b>	<b>3,91</b>	<b>4,00</b>	<b>4,21</b>	<b>3,62</b>	<b>3,45</b>	<b>3,88</b>

Quelle: Europäische Union

## Kalbinnen R3 in Euro je kg Kaltschlachtgewicht

	Italien			Lettland			Litauen			Luxemburg		
	2019	2020	2021	2019	2020	2021	2019	2020	2021	2019	2020	2021
Jänner	4,21	3,95	4,12	2,37	2,36	2,37	2,76	2,72	-	-	3,92	3,93
Februar	4,22	4,02	4,38	2,42	2,30	2,74	2,75	2,86	2,57	-	3,97	3,92
März	4,10	4,26	4,14	2,30	2,35	2,35	2,74	2,74	2,67	4,03	3,96	3,95
April	4,28	3,94	3,63	2,49	2,26	2,43	2,69	2,35	2,65	4,08	3,88	3,93
Mai	3,89	3,90	4,04	2,50	2,10	2,52	2,79	2,35	2,67	3,99	3,86	3,95
Juni	4,11	3,76	4,13	2,50	2,15	2,59	2,77	2,49	2,72	4,03	3,92	4,08
Juli	3,96	3,88	4,23	2,36	2,21	2,73	2,71	2,56	2,76	4,01	3,92	4,12
August	3,70	3,57	4,25	2,29	2,11	2,94	2,69	2,54	2,81	4,02	3,94	4,16
September	3,69	3,99	3,99	2,28	2,23	2,73	2,68	2,58	2,83	4,03	3,99	4,15
Oktober	3,75	4,03	4,01	2,03	2,19	3,18	2,58	2,49	2,87	3,99	3,91	4,22
November	3,95	4,00	4,09	2,12	2,10	2,94	2,71	2,48	2,98	3,98	3,97	4,19
Dezember	3,85	4,25	4,26	2,30	2,18	2,91	-	-	3,18	3,92	3,93	4,17
<b>Jahr</b>	<b>3,98</b>	<b>3,96</b>	<b>4,11</b>	<b>2,33</b>	<b>2,22</b>	<b>2,70</b>	<b>2,72</b>	<b>2,56</b>	<b>2,79</b>	<b>4,01</b>	<b>3,93</b>	<b>4,07</b>

	Niederlande			Polen			Portugal			Rumänien		
	2019	2020	2021	2019	2020	2021	2019	2020	2021	2019	2020	2021
Jänner	2,98	3,03	3,03	3,26	3,23	3,14	3,80	3,72	3,79	2,67	2,70	3,00
Februar	2,86	3,44	3,24	3,17	3,22	3,20	3,82	3,80	3,79	2,68	2,73	2,87
März	3,25	3,16	3,30	3,23	3,02	3,10	3,84	3,81	3,78	2,76	2,68	2,91
April	3,21	2,46	3,58	3,21	2,84	3,21	3,85	3,78	3,79	2,92	2,90	2,81
Mai	3,16	2,74	3,50	3,19	2,87	3,28	3,89	3,73	3,76	2,84	2,66	2,86
Juni	3,09	3,06	3,84	3,18	2,95	3,37	3,83	3,70	3,75	2,94	2,86	2,92
Juli	3,43	3,16	3,73	3,07	2,95	3,39	3,83	3,63	3,75	2,84	2,80	3,00
August	3,01	2,86	3,87	3,06	3,06	3,53	3,77	3,60	3,83	3,04	2,93	3,19
September	3,45	3,17	3,87	3,08	3,04	3,66	3,75	3,59	3,77	2,86	3,03	2,99
Oktober	3,28	3,08	4,17	3,15	3,00	4,02	3,71	3,59	3,94	2,73	2,90	3,24
November	3,31	3,11	3,55	3,20	3,05	4,26	3,70	3,63	4,10	2,59	2,87	3,41
Dezember	3,22	2,95	3,19	3,22	3,14	4,25	3,72	3,65	4,23	2,52	2,74	3,24
<b>Jahr</b>	<b>3,19</b>	<b>3,02</b>	<b>3,57</b>	<b>3,17</b>	<b>3,03</b>	<b>3,53</b>	<b>3,79</b>	<b>3,69</b>	<b>3,86</b>	<b>2,78</b>	<b>2,82</b>	<b>3,04</b>

	Slowenien			Finnland			Schweden			Österreich		
	2019	2020	2021	2019	2020	2021	2019	2020	2021	2019	2020	2021
Jänner	3,41	3,34	3,02	3,90	3,79	3,73	4,07	3,98	4,54	3,57	3,47	3,45
Februar	3,43	3,30	3,11	3,82	3,83	3,79	4,02	4,04	4,57	3,58	3,46	3,57
März	3,40	3,29	3,09	3,82	3,79	3,73	4,01	4,03	4,64	3,56	3,38	3,58
April	3,33	3,11	3,11	3,80	3,79	3,78	4,02	4,02	4,65	3,55	3,15	3,65
Mai	3,29	2,99	3,16	3,79	3,80	3,81	3,93	4,17	4,66	3,51	3,18	3,62
Juni	3,31	3,08	3,25	3,86	3,81	3,79	3,96	4,17	4,68	3,51	3,39	3,76
Juli	3,37	3,03	3,23	3,94	3,83	3,81	4,00	4,19	4,65	3,53	3,40	3,83
August	3,31	3,08	3,30	3,89	3,78	3,83	3,92	4,29	4,63	3,52	3,46	3,86
September	3,28	3,07	3,33	3,92	3,78	3,81	3,09	4,21	4,65	3,53	3,46	3,93
Oktober	3,37	3,09	3,36	3,82	3,78	3,86	3,90	4,26	4,71	3,52	3,43	4,08
November	3,32	2,99	3,52	3,84	3,80	3,88	3,94	4,32	4,77	3,48	3,40	4,12
Dezember	3,24	2,99	3,65	3,84	3,76	3,89	4,01	4,44	4,64	3,50	3,43	4,13
<b>Jahr</b>	<b>3,34</b>	<b>3,12</b>	<b>3,26</b>	<b>3,85</b>	<b>3,80</b>	<b>3,81</b>	<b>3,91</b>	<b>4,18</b>	<b>4,65</b>	<b>3,53</b>	<b>3,38</b>	<b>3,80</b>

Quelle: Europäische Union

## Kalbinnen R3 in Euro je kg Kaltschlachtgewicht

	EU		
	2019	2020	2021
Jänner	3,82	3,71	3,75
Februar	3,79	3,70	3,77
März	3,79	3,65	3,80
April	3,79	3,53	3,83
Mai	3,80	3,54	3,87
Juni	3,75	3,63	3,94
Juli	3,68	3,66	3,97
August	3,65	3,68	4,02
September	3,64	3,67	4,08
Oktober	3,67	3,68	4,18
November	3,68	3,64	4,28
Dezember	3,70	3,71	4,28
<b>Jahr</b>	<b>3,73</b>	<b>3,65</b>	<b>3,98</b>

## Schweine, Klasse E in Euro je kg SG

	Belgien			Bulgarien			Tschechien			Dänemark		
	2019	2020	2021	2019	2020	2021	2019	2020	2021	2019	2020	2021
Jänner	1,05	1,58	0,98	1,64	2,22	1,73	1,38	1,90	1,27	1,27	1,97	1,44
Februar	1,06	1,59	1,08	1,59	2,23	1,74	1,38	1,84	1,24	1,29	2,02	1,43
März	1,14	1,67	1,35	1,61	2,18	1,75	1,40	1,81	1,33	1,34	2,04	1,50
April	1,43	1,53	1,39	1,78	2,15	1,78	1,57	1,72	1,43	1,54	1,95	1,58
Mai	1,49	1,31	1,34	1,91	2,08	1,78	1,66	1,54	1,45	1,65	1,81	1,68
Juni	1,52	1,36	1,43	1,94	1,87	1,81	1,77	1,55	1,54	1,73	1,68	1,73
Juli	1,47	1,21	1,31	1,94	1,93	1,82	1,78	1,47	1,48	1,71	1,60	1,61
August	1,55	1,17	1,26	1,97	1,93	1,81	1,77	1,45	1,39	1,70	1,59	1,45
September	1,55	1,17	1,18	1,98	1,94	1,79	1,78	1,38	1,32	1,77	1,59	1,34
Oktober	1,55	1,06	1,10	1,99	1,87	1,77	1,80	1,30	1,31	1,83	1,55	1,32
November	1,59	0,99	1,10	2,03	1,82	1,76	1,83	1,32	1,31	1,95	1,50	1,30
Dezember	1,71	0,87	1,11	2,11	1,77	1,76	1,94	1,28	1,32	1,95	1,43	1,30
<b>Jahr</b>	<b>1,43</b>	<b>1,29</b>	<b>1,22</b>	<b>1,88</b>	<b>2,00</b>	<b>1,78</b>	<b>1,67</b>	<b>1,55</b>	<b>1,37</b>	<b>1,64</b>	<b>1,73</b>	<b>1,47</b>

	Deutschland			Estland			Irland			Griechenland		
	2019	2020	2021	2019	2020	2021	2019	2020	2021	2019	2020	2021
Jänner	1,40	1,92	1,24	1,45	1,73	1,39	1,37	1,90	1,54	1,74	2,15	1,50
Februar	1,43	1,96	1,26	1,46	1,70	1,38	1,37	1,91	1,52	1,71	2,08	1,40
März	1,50	2,01	1,51	1,45	1,70	1,43	1,40	1,84	1,55	1,71	2,10	1,62
April	1,76	1,89	1,54	1,49	1,73	1,49	1,51	1,79	1,62	1,73	1,99	1,75
Mai	1,82	1,70	1,54	1,57	1,70	1,53	1,66	1,71	1,65	1,81	1,80	1,78
Juni	1,87	1,72	1,59	1,64	1,61	1,56	1,73	1,62	1,67	1,89	1,76	1,85
Juli	1,83	1,56	1,51	1,68	1,57	1,57	1,73	1,63	1,62	1,98	1,74	1,78
August	1,89	1,52	1,41	1,67	1,52	1,49	1,71	1,62	1,56	2,04	1,75	1,74
September	1,90	1,40	1,33	1,70	1,49	1,46	1,74	1,59	1,52	2,05	1,72	1,69
Oktober	1,90	1,32	1,28	1,70	1,44	1,38	1,79	1,59	1,48	2,08	1,68	1,63
November	1,95	1,28	1,27	1,71	1,44	1,39	1,86	1,58	1,43	2,12	1,58	1,58
Dezember	2,05	1,24	1,30	1,76	-	1,40	1,90	1,56	1,44	2,21	1,54	1,59
<b>Jahr</b>	<b>1,78</b>	<b>1,63</b>	<b>1,40</b>	<b>1,61</b>	<b>1,59</b>	<b>1,45</b>	<b>1,65</b>	<b>1,70</b>	<b>1,55</b>	<b>1,92</b>	<b>1,82</b>	<b>1,66</b>

Quelle: Europäische Union

## Schweine, Klasse E in Euro je kg SG

	Spanien			Frankreich			Kroatien			Zypern		
	2019	2020	2021	2019	2020	2021	2019	2020	2021	2019	2020	2021
Jänner	1,28	1,79	1,35	1,29	1,69	1,33	1,42	1,89	1,26	1,62	2,09	1,26
Februar	1,31	1,79	1,39	1,29	1,59	1,34	1,41	1,87	1,25	1,63	2,11	1,58
März	1,42	1,89	1,63	1,33	1,66	1,42	1,43	1,93	1,43	1,64	2,10	1,61
April	1,61	1,82	1,78	1,49	1,64	1,52	1,65	1,85	1,47	1,74	2,06	1,71
Mai	1,68	1,62	1,81	1,55	1,52	1,64	1,72	1,71	1,44	1,91	1,63	1,77
Juni	1,78	1,58	1,89	1,61	1,47	1,66	1,73	1,71	1,50	2,03	1,66	1,86
Juli	1,81	1,60	1,74	1,65	1,45	1,53	1,72	1,64	1,47	2,03	1,90	1,97
August	1,81	1,59	1,56	1,69	1,43	1,47	1,78	1,60	1,47	2,03	1,88	1,96
September	1,81	1,58	1,48	1,78	1,50	1,45	1,87	1,50	1,41	2,03	1,87	1,97
Oktober	1,80	1,57	1,34	1,81	1,50	1,36	1,86	1,39	1,37	2,02	1,58	1,95
November	1,78	1,50	1,26	1,80	1,43	1,33	1,86	1,37	1,35	2,01	1,34	1,90
Dezember	1,86	1,37	1,26	1,80	1,34	1,35	1,94	1,30	1,37	2,01	1,24	1,92
<b>Jahr</b>	<b>1,66</b>	<b>1,64</b>	<b>1,54</b>	<b>1,59</b>	<b>1,52</b>	<b>1,45</b>	<b>1,70</b>	<b>1,65</b>	<b>1,40</b>	<b>1,89</b>	<b>1,79</b>	<b>1,79</b>

	Lettland			Litauen			Ungarn			Niederlande		
	2019	2020	2021	2019	2020	2021	2019	2020	2021	2019	2020	2021
Jänner	1,28	2,01	1,24	1,22	1,89	1,22	1,43	1,95	1,25	1,22	1,72	1,15
Februar	1,31	1,90	1,21	1,25	1,86	1,20	1,41	1,95	1,25	1,24	1,73	1,17
März	1,35	1,99	1,60	1,30	1,95	1,52	1,45	2,01	1,47	1,29	1,78	1,41
April	1,70	1,90	1,63	1,66	1,84	1,53	1,72	1,87	1,52	1,57	1,67	1,48
Mai	1,87	1,52	1,55	1,83	1,49	1,49	1,81	1,61	1,50	1,61	1,45	1,48
Juni	1,83	1,60	1,68	1,76	1,54	1,60	1,87	1,63	1,55	1,65	1,43	1,50
Juli	1,66	1,43	1,38	1,60	1,38	1,35	1,84	1,51	1,48	1,61	1,30	1,38
August	1,77	1,40	1,53	1,70	1,39	1,45	1,88	1,52	1,42	1,68	1,29	1,27
September	1,78	1,50	1,39	1,73	1,43	1,36	1,90	1,42	1,33	1,72	1,30	1,19
Oktober	1,80	1,31	1,07	1,74	1,25	1,09	1,92	1,35	1,27	1,72	1,29	1,14
November	1,86	1,15	1,00	1,80	1,10	1,04	1,95	1,33	1,25	1,80	1,22	1,14
Dezember	2,10	1,17	1,42	1,98	1,12	1,36	2,08	1,27	1,29	1,89	1,15	1,14
<b>Jahr</b>	<b>1,69</b>	<b>1,57</b>	<b>1,39</b>	<b>1,63</b>	<b>1,52</b>	<b>1,35</b>	<b>1,77</b>	<b>1,62</b>	<b>1,38</b>	<b>1,58</b>	<b>1,44</b>	<b>1,29</b>

	Polen			Portugal			Rumänien			Slowenien		
	2019	2020	2021	2019	2020	2021	2019	2020	2021	2019	2020	2021
Jänner	1,26	1,83	1,13	1,38	2,01	1,44	1,40	2,10	1,22	1,49	1,97	1,39
Februar	1,27	1,91	1,25	1,42	1,97	1,49	1,10	1,86	1,15	1,50	1,97	1,42
März	1,37	1,89	1,50	1,52	2,05	1,77	1,25	1,96	1,40	1,54	2,05	1,65
April	1,75	1,74	1,50	1,75	1,94	1,93	1,57	1,90	1,45	1,73	1,93	1,69
Mai	1,78	1,52	1,54	1,82	1,66	1,94	1,80	1,54	1,41	1,77	1,72	1,68
Juni	1,78	1,62	1,57	1,91	1,65	1,99	1,89	1,54	1,53	1,89	1,72	1,76
Juli	1,73	1,44	1,43	1,94	1,69	1,76	1,89	1,48	1,50	1,88	1,66	1,74
August	1,75	1,46	1,44	1,94	1,67	1,59	1,84	1,53	1,42	1,95	1,66	1,71
September	1,78	1,37	1,26	1,95	1,69	1,51	1,90	1,50	1,63	1,94	1,67	1,65
Oktober	1,78	1,28	1,18	1,92	1,69	1,36	1,93	1,47	1,47	1,95	1,59	1,61
November	1,80	1,21	1,18	1,92	1,61	1,30	1,99	1,39	1,46	1,97	1,52	1,54
Dezember	1,93	1,14	1,28	2,06	1,45	1,30	2,22	1,48	1,55	2,09	1,40	1,54
<b>Jahr</b>	<b>1,66</b>	<b>1,53</b>	<b>1,36</b>	<b>1,79</b>	<b>1,76</b>	<b>1,61</b>	<b>1,73</b>	<b>1,65</b>	<b>1,43</b>	<b>1,81</b>	<b>1,74</b>	<b>1,62</b>

Quelle: Europäische Union

## Schweine, Klasse E in Euro je kg SG

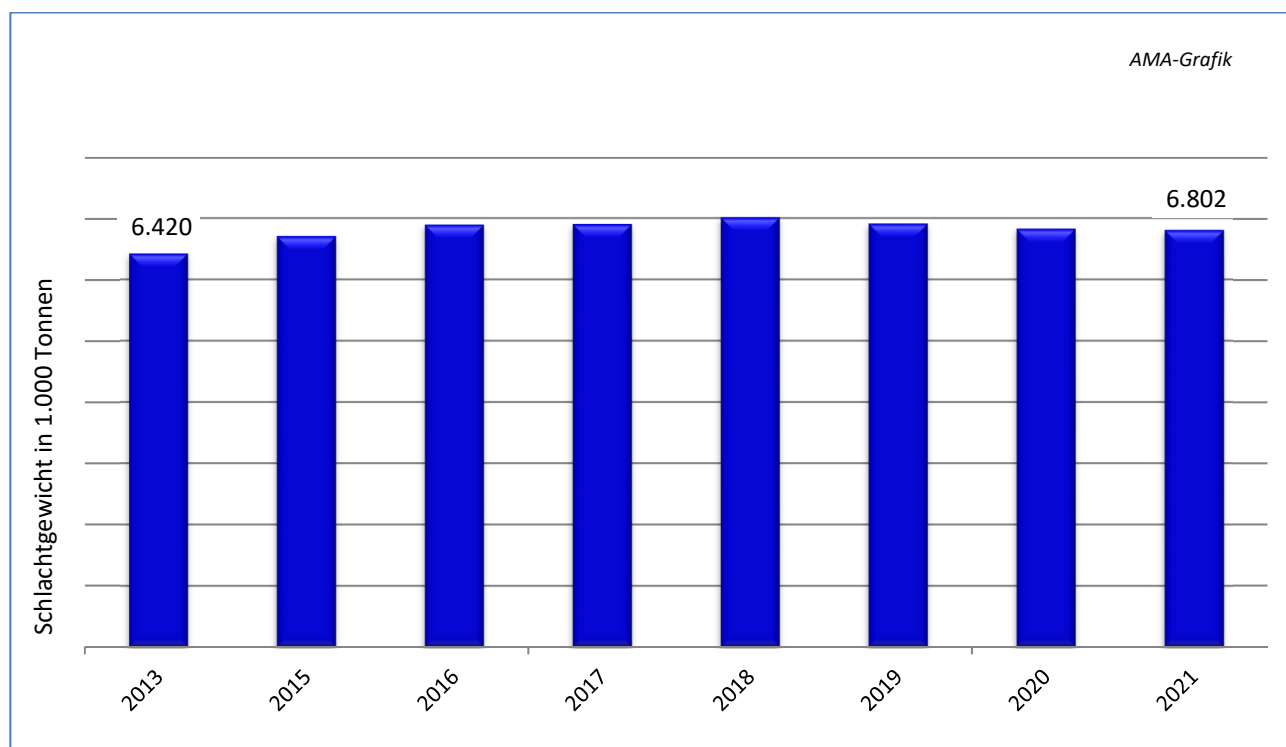
	Slowakei			Finnland			Schweden			Österreich		
	2019	2020	2021	2019	2020	2021	2019	2020	2021	2019	2020	2021
Jänner	1,42	1,97	1,23	1,64	1,68	1,60	1,68	1,82	1,98	1,40	1,90	1,36
Februar	1,41	1,94	1,20	1,65	1,69	1,59	1,64	1,82	1,98	1,42	1,93	1,38
März	1,41	1,99	1,44	1,65	1,70	1,59	1,63	1,78	1,97	1,48	1,99	1,62
April	1,67	1,79	1,46	1,64	1,70	1,60	1,63	1,80	1,97	1,72	1,87	1,66
Mai	1,78	1,50	1,43	1,64	1,72	1,60	1,61	1,85	1,97	1,78	1,65	1,66
Juni	1,84	1,58	1,51	1,64	1,73	1,59	1,64	1,87	1,98	1,84	1,68	1,71
Juli	1,83	1,47	1,43	1,64	1,72	1,58	1,68	1,91	1,97	1,82	1,60	1,68
August	1,86	1,51	1,40	1,65	1,70	1,59	1,66	1,93	1,97	1,88	1,60	1,63
September	1,87	1,46	1,40	1,64	1,67	1,61	1,66	1,92	2,00	1,89	1,59	1,58
Oktober	1,88	1,40	1,34	1,66	1,65	1,61	1,68	1,92	2,02	1,89	1,53	1,53
November	1,94	1,35	1,31	1,66	1,63	1,63	1,74	1,97	2,03	1,92	1,43	1,48
Dezember	2,08	1,33	1,37	1,68	1,63	1,67	1,82	1,97	1,99	2,03	1,36	1,49
<b>Jahr</b>	<b>1,75</b>	<b>1,61</b>	<b>1,38</b>	<b>1,65</b>	<b>1,69</b>	<b>1,60</b>	<b>1,67</b>	<b>1,88</b>	<b>1,99</b>	<b>1,76</b>	<b>1,68</b>	<b>1,56</b>

	EU		
	2019	2020	2021
Jänner	1,34	1,86	1,28
Februar	1,35	1,87	1,31
März	1,42	1,91	1,51
April	1,66	1,81	1,57
Mai	1,73	1,62	1,59
Juni	1,78	1,63	1,63
Juli	1,76	1,52	1,54
August	1,79	1,51	1,45
September	1,82	1,46	1,37
Oktober	1,83	1,40	1,31
November	1,87	1,35	1,29
Dezember	1,95	1,29	1,31
<b>Jahr</b>	<b>1,69</b>	<b>1,60</b>	<b>1,43</b>

Quelle: Europäische Union

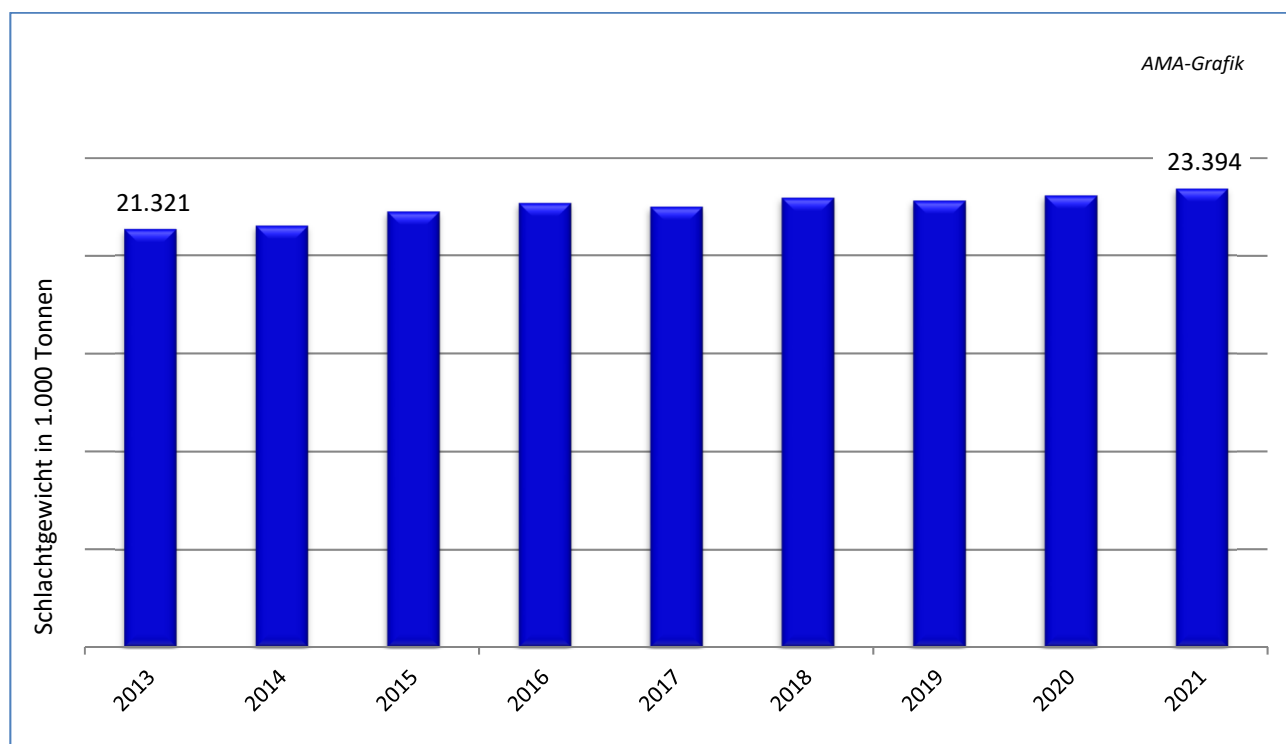
## VI GRAFIKEN INTERNATIONAL

### H) Rindfleischproduktion EU-27



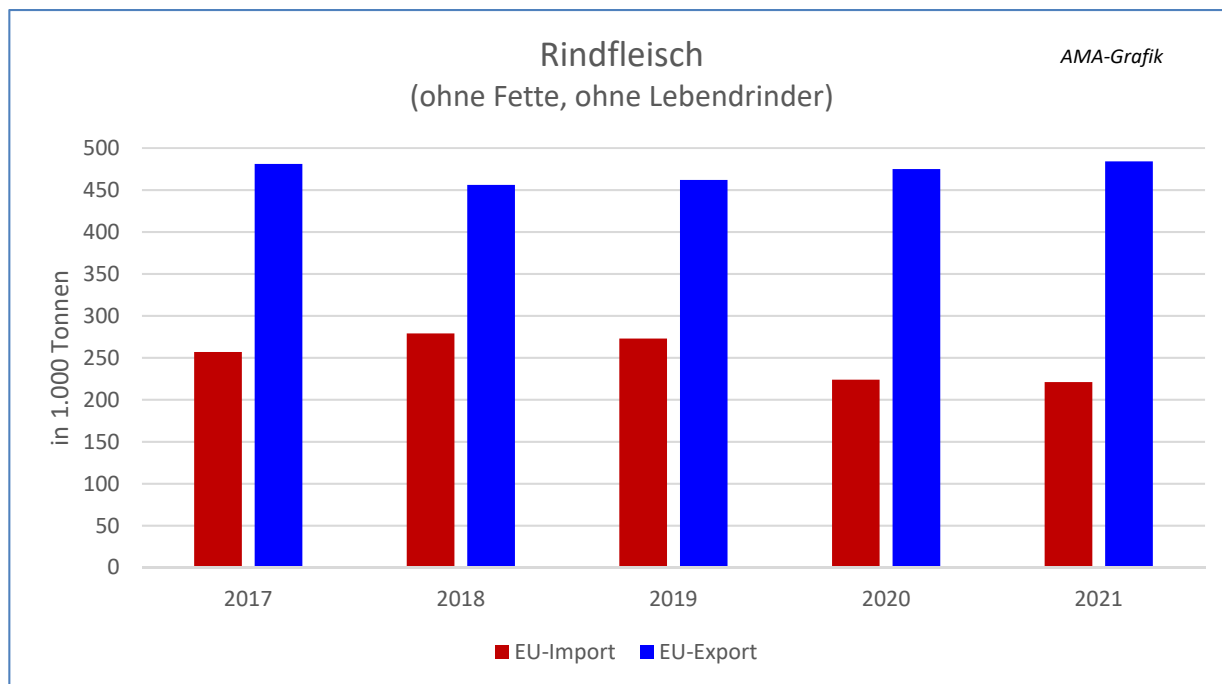
Quelle: Eurostat

### I) Schweinefleischproduktion EU-27

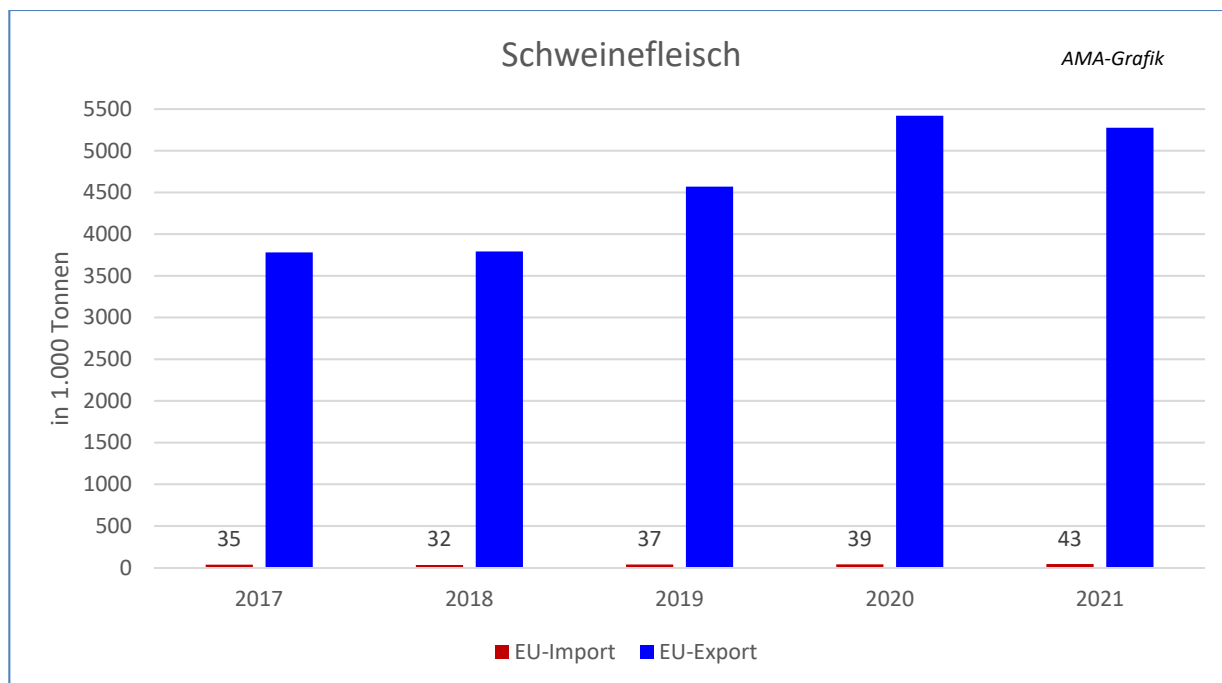


Quelle: Eurostat

## J) EU-Außenhandel (ohne UK)



Quelle: Europäische Union



Quelle: Europäische Union

Der Jahresbericht Vieh und Fleisch erscheint jährlich.

Dieser Bericht ist auf der Webseite der  
Agrarmarkt Austria ([www.ama.at](http://www.ama.at)) im Internet verfügbar.

### **Impressum**

Informationen gemäß § 5 E-Commerce Gesetz und Offenlegung gemäß § 25 Mediengesetz

Medieninhaber, Herausgeber, Vertrieb: Agrarmarkt Austria

Redaktion: GB I/Abt. 3 – Referat 08

Dresdner Straße 70

1200 Wien

UID-Nr.: ATU16305503

Telefon: +43 50 3151-248

Fax: +43 50 3151-396

E-Mail: [preismeldungen@ama.gv.at](mailto:preismeldungen@ama.gv.at)

Vertretungsbefugt:

Dipl.-Ing. Günter Griesmayr, Vorstandsvorsitzender und Vorstand für den Geschäftsbereich II

Dr. Richard Leutner, Vorstand für den Geschäftsbereich I

Die Agrarmarkt Austria ist eine gemäß § 2 AMA-Gesetz 1992, BGBl. Nr. 376/1992, eingerichtete juristische Person öffentlichen Rechts, deren Aufgaben im § 3 festgelegt sind. Sie unterliegt gemäß § 25 AMA-Gesetz der Aufsicht des Bundesministers für Land- und Forstwirtschaft, Regionen und Wasserwirtschaft.

Hersteller: Eigendruck

Bildnachweis: [www.pixabay.com](http://www.pixabay.com)

Verlagsrechte: Die in dieser Broschüre veröffentlichten Beiträge sind urheberrechtlich geschützt. Alle Rechte sind vorbehalten. Nachdruck und Auswertung der von der AGRARMARKT AUSTRIA erhobenen Daten sind mit Quellenangabe gestattet. Alle Angaben ohne Gewähr.

Im Sinne des Gleichheitsgrundsatzes haben die Ausführungen in gleicher Weise für alle Geschlechter Geltung.