



K-Ö
Gemäß des § 3 Abs. 1 Z 1 des AMA-Gesetzes 1992 (BGBl. Nr. 376/1992 i. d. g. F.)
Zertifiziertes Qualitätsmanagement-System nach ÖNORM EN ISO 9001 REG. Nr. 01537/0
Zertifiziertes Informationssicherheits-Managementsystem nach ÖNORM ISO/IEC 27001 REG Nr. 35/0
Zertifiziertes Umweltmanagement-System nach EMAS REG Nr. AT-000680 und ÖNORM EN ISO 14001 REG Nr. 02982/0

AMA
AgrarMarkt Austria

www.ama.at



Marktbericht

VIEH UND FLEISCH | 02. Woche | 09.01.2023 – 15.01.2023

02. AUSGABE 2023

Marktübersicht
Preisbericht Österreich
Markt Österreich
Markt und Preise international

I N H A L T

I.....	MARKTÜBERSICHT	3
II.....	PREISBERICHT ÖSTERREICH	5
	A) Preisbericht	5
	B) Preisbericht – Zukauf EU	9
III.....	MARKT ÖSTERREICH	10
	C) Daten aus der Rinderdatenbank	10
	D) Lebendvermarktung von Nutzkälbern, Jung -und Jährlingsrindern in Österreich	11
	E) Zuchtrinderverkäufe	11
IV.....	GRAFIK ÖSTERREICH	12
	F) Schlachtstierpreise (E-P)	12
	G) Schlachtkalbinnenpreise (E-P)	12
	H) Schlachtkuhpreise (E-P)	12
	I) Schweinehälftenpreise (S-P)	13
	J) Vergleich der Notierungspreise für Ferkel bzw. Schweine	13
	K) Schlachtkälberpreise.....	13
V.....	MARKT UND PREISE INTERNATIONAL	14
	L) EU-Preisspiegel für Schlachtvieh.....	14
	M) Preisentwicklung diverser Länder für Schlachtvieh	19

I MARKTÜBERSICHT

Schlachtkuhpreise legten zu

Der durchschnittliche Auszahlungspreis der Schlachthöfe (E-P) für Jungtiere sank in der Berichtswoche um 2 Cent auf EUR 5,11 je kg. Er lag um 13,3 % über dem Niveau des Vorjahres.

Für Schlachtkühe wurde um 7 Cent je kg mehr bezahlt. Der Preis lag bei EUR 3,68 je kg und um 18,7 % über dem Vorjahresniveau.

Der Preis für Kalbinnen sank um 1 Cent je kg. Der Durchschnittspreis lag bei EUR 4,88 je kg und um 14,3 % über der Linie des Vorjahres.

Bei Schlachtkälbern sank der Preis um 7 Cent auf EUR 6,93 je kg. Der Vergleich zur Vorjahreswoche ergab ein Plus von 9,1 %.

Preiserwartungen Rinder für die 03. KW

Laut ARGE Rind liegt das Angebot an heimischen Jungtieren in etwa auf dem Niveau der Vorwoche. Gleichzeitig wird eine rückläufige Nachfrage erwartet. Die typische Jänner-Flaute erschwert den Absatz, dennoch sind die Preise stabil. Bei Schlachtkühen ist das Angebot weiterhin gering und die Exporte Richtung Schweiz laufen nach wie vor positiv. Die Preise ziehen nochmals an. Die Marktsituation bei Schlachtkälbern führte zu leichten Preisreduktionen.

Europaweit zeigen sich die Schlachtrindermärkte ausgeglichen. In Deutschland ist das Angebot sowohl bei Jungtieren als auch bei Kühen weiterhin klein, bei zugleich verhaltener Nachfrage. Schwierig gestaltet sich der Handel mit Jungtieren, wo sich regional Überhänge aufbauen und der Druck zunimmt. Seitens der Schlachtunternehmen werden Preisabschläge gefordert.

Stabiler Schweinemarkt trotz fehlender Impulse

Der Durchschnittspreis (S-P) für Schlachtschweine stieg in der Berichtswoche um 1 Cent je kg. Er lag bei EUR 2,23 je kg und um 42,0 % über dem Vorjahrespreis.

Der Schlachtpreis für Zuchtsauen blieb unverändert bei EUR 1,40 je kg. Im Vergleich zum Vorjahr ergab das ein Plus von 68,7 %.

Laut Österreichischer Schweinebörse hinterließen die zwei um jeweils einen Schlachttag verkürzten Wochen einen geringfügigen Überhang auf dem Lebendmarkt. Das frische Angebot alleine hätte den Bedarf in der ersten normalen Arbeitswoche des Jahres

nur knapp gedeckt. Im Fleischgeschäft herrschte mehr Geschiebe als Zug. Der fehlende Schnee in den Schigebieten verringerte die Impulse durch den Wintertourismus. Dennoch hoffte die Fleischbranche, dass sich die zu Jahresbeginn übliche Konsumflaute trotz Inflationsproblematik früher als sonst auflösen könnte.

Die Mastschweine-Notierung bleibt bis zum 25. Jänner unverändert bei EUR 2,09 je kg.

Ferkelnotierung angehoben

Auf dem österreichischen Ferkelmarkt übertraf die Nachfrage schon in den letzten Wochen das verfügbare Angebot. Zuletzt nahm diese Mengendiskrepanz sogar noch zu. In allen Regionen waren Wartezeiten für die Mäster im Ferkelbezug unvermeidlich. Die Notierung steigt in der 3. Kalenderwoche um 10 Cent auf EUR 3,25 je kg.

EU-weit blieb die Ferkelnachfrage sehr gut. In Verbindung mit einem oftmals überschaubaren Angebot führte das zu überwiegend steigenden Preisen.

EU-Schweinemarkt uneinheitlich

Der EU-Schweinemarkt präsentierte sich weiterhin uneinheitlich. Während wenige Notierungen leicht anzogen und viele unverändert blieben, herrschte in Dänemark, Italien und den Niederlanden noch immer Preisdruck. In diesen Ländern wirkte sich die schwache Fleischnachfrage im Jänner wie schon in früheren Jahren negativ auf den Lebendmarkt aus. Zumeist stabilisierte jedoch das geringe Angebot die Preise. Neben Frankreich, wo weiterhin Werbeaktionen des Lebensmitteleinzelhandels das Interesse an Schweinefleisch steigerten, verzeichnete auch Spanien einen geringfügigen Anstieg. Höhere Schlachtgewichte ließen auf eine verhaltene Abgabebereitschaft der spanischen Mäster schließen. In Deutschland werden die Fleischgeschäfte als schwierig beschreiben. Viele Schlachtunternehmen bestellen daher vorsichtiger und erneut gab es Forderungen nach einer Preissenkung. Das Angebot an schlachtreifen Schweinen ist allerdings so klein, dass der Großteil flott einen Abnehmer findet, nur regional bilden sich minimale Überhänge. Folglich bleibt der Vereinigungspreis für Schlachtschweine im Zeitraum 19. bis 25. Jänner unverändert bei EUR 2,00 je kg.

II PREISBERICHT ÖSTERREICH

A) Preisbericht für die 02. Woche, 09. Jänner 2023 bis 15. Jänner 2023

1) Auszahlungspreise inkl. Zu- und Abschläge*) (EUR/kg, exkl. USt.) frei Schlachthof und Umsatzmengen (Stück) der meldepflichtigen Schlachthöfe, Herkunft Österreich

Österreich ¹⁾	1. Woche 23		2. Woche 23		Vorw. ±	2. KW 22
	EUR/kg	Stück	EUR/kg	Stück	EUR/kg	EUR/kg
Jungstiere U3	5,18	704	5,17	842	-0,01	4,57
Jungstiere R3	5,12	231	5,08	244	-0,04	4,51
Jungstiere E-P	5,13	2.511	5,11	2.699	-0,02	4,51
Ochsen U3	5,27	62	5,26	72	-0,01	4,71
Ochsen R3	5,07	68	5,17	92	0,10	4,67
Ochsen E-P ⁴⁾	5,10	270	5,12	359	0,02	4,64
Kühe R3	3,92	257	3,97	403	0,05	3,24
Kühe O3	3,58	91	3,62	138	0,04	3,01
Kühe E-P	3,61	1.691	3,68	2.547	0,07	3,10
Kalbinnen U3	5,11	267	5,02	416	-0,09	4,35
Kalbinnen R3	4,90	265	4,92	351	0,02	4,27
Kalbinnen E-P	4,89	911	4,88	1.313	-0,01	4,27
Schweine S ²⁾	2,25	39.609	2,26	49.103	0,01	1,60
Schweine E ²⁾	2,15	18.214	2,17	21.677	0,02	1,50
Schweine U ²⁾	1,95	980	1,95	1.130	0,00	1,35
Schweine S-P ²⁾	2,22	58.864	2,23	71.980	0,01	1,57
Zuchtsauen	1,40	624	1,40	1.017	0,00	0,83
Kälber E-P ³⁾	7,00	248	6,93	372	-0,07	6,35
Jungrinder E-P ³⁾	5,38	204	5,44	197	0,06	4,99

Quelle: AMA

Niederösterreich	1. Woche 23		2. Woche 23		Vorw. ±	2. KW 22
	EUR/kg	Stück	EUR/kg	Stück	EUR/kg	EUR/kg
Jungstiere U3	5,18	124	5,18	178	0,00	4,54
Jungstiere R3	5,09	39	5,10	48	0,01	4,47
Jungstiere E-P	5,13	549	5,11	642	-0,02	4,49
Ochsen U3	-	-	-	-	-	-
Ochsen R3	-	-	-	-	-	-
Ochsen E-P ⁴⁾	-	-	-	-	-	-
Kühe R3	3,95	54	3,95	100	0,00	3,24
Kühe O3	3,49	18	3,48	18	-0,01	2,89
Kühe E-P	3,69	331	3,68	459	-0,01	3,07
Kalbinnen U3	5,14	61	5,03	83	-0,11	4,32
Kalbinnen R3	4,93	39	4,90	43	-0,03	4,02
Kalbinnen E-P	4,94	192	4,87	216	-0,07	4,18
Schweine S ²⁾	2,30	6.238	2,29	7.752	-0,01	1,62
Schweine E ²⁾	2,19	3.076	2,17	3.729	-0,02	1,51
Schweine U ²⁾	1,94	145	1,93	199	-0,01	1,29
Schweine S-P ²⁾	2,25	9.459	2,25	11.682	0,00	1,58
Zuchtsauen	1,39	151	1,41	209	0,02	0,83
Kälber E-P ³⁾	-	-	-	-	-	-
Jungrinder E-P ³⁾	-	-	-	-	-	-

*) z.B. BIO, Mengenzuschläge, Markenprogramme, Klassifizierungskosten

1) Inkl. Salzburg und Kärnten, aus Datenschutzgründen können diese Preise und Umsatzmengen nicht veröffentlicht werden

2) Abrechnung erfolgt nach Warmgewicht

3) Inkl. Tirol, aus Datenschutzgründen können Bundesländerpreise und Umsatzmengen nicht veröffentlicht werden

4) Aus Datenschutzgründen können Bundesländerwerte der einzelnen Qualitätsklassen nicht veröffentlicht werden

Quelle: AMA

Auszahlungspreise inkl. Zu- und Abschläge*) (EUR/kg, exkl. USt.) frei Schlachthof und Umsatzmengen (Stück) der meldepflichtigen Schlachthöfe, Herkunft Österreich

Oberösterreich	1. Woche 23		2. Woche 23		Vorw. ±	2. KW 22
	EUR/kg	Stück	EUR/kg	Stück	EUR/kg	EUR/kg
Jungstiere U3	5,14	373	5,16	476	0,02	4,57
Jungstiere R3	5,08	111	5,08	136	0,00	4,51
Jungstiere E-P	5,10	1.244	5,10	1.406	0,00	4,52
Ochsen U3	-	-	-	-	-	-
Ochsen R3	-	-	-	-	-	-
Ochsen E-P ⁴⁾	-	-	-	-	-	-
Kühe R3	3,93	102	4,03	138	0,10	3,21
Kühe O3	3,66	33	3,67	42	0,01	3,05
Kühe E-P	3,67	581	3,76	885	0,09	3,14
Kalbinnen U3	4,96	79	4,87	133	-0,09	4,31
Kalbinnen R3	4,87	105	4,89	139	0,02	4,23
Kalbinnen E-P	4,81	315	4,84	503	0,03	4,26
Schweine S ²⁾	2,24	12.494	2,24	16.146	0,00	1,58
Schweine E ²⁾	2,16	5.152	2,16	6.474	0,00	1,51
Schweine U ²⁾	2,00	313	1,97	324	-0,03	1,43
Schweine S-P ²⁾	2,21	18.007	2,21	22.990	0,00	1,56
Zuchtsauen	1,40	238	1,42	376	0,02	0,83
Kälber E-P ³⁾	-	-	-	-	-	-
Jungrinder E-P ³⁾	-	-	-	-	-	-

Quelle: AMA

Steiermark	1. Woche 23		2. Woche 23		Vorw. ±	2. KW 22
	EUR/kg	Stück	EUR/kg	Stück	EUR/kg	EUR/kg
Jungstiere U3	-	-	5,08	47	-	4,48
Jungstiere R3	-	-	-	-	-	4,44
Jungstiere E-P	5,17	239	5,05	215	-0,12	4,46
Ochsen U3	-	-	-	-	-	-
Ochsen R3	-	-	-	-	-	-
Ochsen E-P ⁴⁾	-	-	-	-	-	-
Kühe R3	3,84	45	4,01	49	0,17	3,16
Kühe O3	-	-	-	-	-	-
Kühe E-P	3,53	217	3,69	253	0,16	3,10
Kalbinnen U3	5,17	76	5,10	106	-0,07	4,36
Kalbinnen R3	4,86	51	4,94	72	0,08	-
Kalbinnen E-P	5,00	152	4,92	252	-0,08	4,32
Schweine S ²⁾	2,25	19.545	2,26	24.750	0,01	1,61
Schweine E ²⁾	2,14	9.338	2,17	11.311	0,03	1,49
Schweine U ²⁾	1,93	507	1,94	598	0,01	1,30
Schweine S-P ²⁾	2,21	29.403	2,23	36.681	0,02	1,57
Zuchtsauen	1,40	232	1,38	418	-0,02	0,83
Kälber E-P ³⁾	-	-	-	-	-	-
Jungrinder E-P ³⁾	-	-	-	-	-	-

*) z.B. BIO, Mengenzuschläge, Markenprogramme, Klassifizierungskosten

1) Inkl. Salzburg und Kärnten, aus Datenschutzgründen können diese Preise und Umsatzmengen nicht veröffentlicht werden

2) Abrechnung erfolgt nach Warmgewicht

3) Inkl. Tirol, aus Datenschutzgründen können Bundesländerpreise und Umsatzmengen nicht veröffentlicht werden

4) Aus Datenschutzgründen können Bundesländerwerte der einzelnen Qualitätsklassen nicht veröffentlicht werden

Quelle: AMA

2) Auszahlungspreise Biorinder inkl. Zu- und Abschläge*) (EUR/kg, exkl. USt.)
 frei Schlachthof und Umsatzmengen (Stück) der meldepflichtigen Schlachthöfe,
 Herkunft Österreich

Österreich	1. Woche 23		2. Woche 23		Vorw. ±
	EUR/kg	Stück	EUR/kg	Stück	EUR/kg
Jungstiere E-P	4,93	20	5,17	33	0,24
Ochsen U3	5,30	14	5,41	10	0,11
Ochsen R3	5,32	12	5,28	25	-0,04
Ochsen E-P	5,29	72	5,22	116	-0,07
Kühe R3	3,90	45	4,00	55	0,10
Kühe O3	3,60	12	3,71	15	0,11
Kühe E-P	3,53	332	3,61	411	0,08
Kalbinnen U3	5,35	27	5,30	40	-0,05
Kalbinnen R3	5,15	27	5,06	31	-0,09
Kalbinnen E-P	5,04	128	5,04	148	0,00
Kälber E-P	7,74	29	7,64	38	-0,10
Jungrinder E-P	5,52	177	5,53	178	0,01

Die Biorinder sind auch im Preisbericht unter Punkt 1) enthalten.

*) z.B. Mengenzuschläge, Klassifizierungskosten

Quelle: AMA

3) Verkaufspreise Teilstücke vom Rind bzw. Schwein (EUR/kg, exkl. USt.) ab Werk der
 meldepflichtigen Schlachthöfe und Zerlegebetriebe, Herkunft Österreich

Österreich	51. Woche 22	52. Woche 22	1. Woche 23	2. Woche 23	Vorw. ±
	EUR/kg	EUR/kg	EUR/kg	EUR/kg	EUR/kg
Teilstücke vom Jungstier					
Vorderviertel (E-P)	5,05	5,04	5,01	5,13	0,12
Teilstücke vom Schwein					
Schlögel (S-P)	2,49	2,38	2,36	2,41	0,05
Bauch (S-P)	3,07	3,07	3,05	3,07	0,02
Schulter (S-P)	2,24	2,22	2,29	2,26	-0,03
Karree (S-P)	4,75	4,69	4,73	4,62	-0,11

Quelle: AMA

4) Notierungspreise in EUR/kg (exkl. USt.):

Schweinebörse Österreich	05.01.23-11.01.23	12.01.23-18.01.23	19.01.23-25.01.23
Mastschw. 56 % MFA (notiert frei Rampe)	2,09	2,09	2,09
Zuchten (notiert frei Rampe)	1,47	1,47	1,47

EZG Gut Streitdorf	01. Woche 23	02. Woche 23	02. Woche 23
ÖHYB-Ferkel bis 25 kg	3,15	3,15	3,25

Quelle: Erzeugergemeinschaften

5) Schafpreise in EUR/kg (exkl. USt.) für Frischware:

	52. Woche 22	01. Woche 23	02. Woche 23
Schlachtlämmer (17 - 22 kg SG)	6,81	6,67	6,53

Quelle: AMA

6) Verkaufspreise der Österr. Schaf- und Ziegenbörse in EUR/kg (exkl. USt.) für die 02. Woche 2023:

Lebendpreis	Stück	Gesamtgewicht	Durchschnittspreis
Lämmer Kategorie I	594	22.506,00	2,98
Lämmer Kategorie I (Bio)	-	-	-
Lämmer Kategorie II / III	1	28,00	1,24
Lämmer Kategorie II / III (Bio)	-	-	-
Altschafe / Altwidder	62	5.045,00	0,68
Altziegen / Altböcke	7	369,00	0,66
Kitze	1	19,00	2,90
Kitze (Bio)	-	-	-
Fleischpreise	Stück	Gesamtgewicht	Durchschnittspreis
Lämmer Kategorie I	201	4.166,10	6,50
Lämmer Kategorie I (Bio)	91	1.826,76	6,92
Lämmer Kategorie II / III	2	22,34	3,03
Lämmer Kategorie II / III (Bio)	3	52,43	3,77
Altschafe / Altwidder	37	1.260,28	2,13
Altziegen / Altböcke	-	-	-
Kitze	-	-	-
Kitze (Bio)	-	-	-

Quelle: Österreichische Schaf- und Ziegenbörse reg. Gen. m. b. H.

7) Preis- bzw. Markterwartungen für Schlachtrinder in EUR/kg, exkl. USt.:

Rinderbörse Österreich	01. Woche 2023	02. Woche 2023	03. Woche 2023
Jungstier HK R2/3	4,72	4,72	4,72
Kalbin HK R2/3	4,16	4,16	4,16
Kuh HK R2/3	3,14	3,21	3,25
Schlachtkälber HK R2/3	7,15	6,95	6,85

Quelle: www.rinderboerse.at

8) Marktpreise für Futtermittelmischungen in EUR/100kg, exkl. USt.:

	Oktober 2022	November 2022	Dezember 2022
Schweinemastfutter (Alleinfutter) GVO frei	46,44	46,80	46,75
Schweinemastfutter (Alleinfutter) GVO	43,30	43,74	44,01

Gewichtete Durchschnittspreise; frei Betrieb; Mindestabnahmemenge ca. 3 Tonnen lose Staffel; konventionelles Futter, exkl. BIO-Ware

Quelle: AMA

B) Preisbericht – Zukauf EU* für 31. Oktober 2022 bis 04. Dezember 2022

1) Preise (EUR/kg, exkl. USt.) und Umsatzmengen (Stück) der meldepflichtigen Schlachthöfe

	Oktober 2022		November 2022		± Vormonat	Nov. 2021
	EUR/kg	Stück	EUR/kg	Stück	EUR/kg	EUR/kg
Deutschland						
Kühe E-P	3,41	20	3,58	15	0,17	2,59
Schweine S-P **	2,01	36.066	1,96	43.780	-0,05	1,24
Slowenien						
Jungtiere E-P	4,67	106	4,70	109	0,03	4,00
Stierfleisch E-P	4,35	17	4,12	16	-0,23	3,64
Kühe E-P	3,83	567	3,79	581	-0,04	3,05
Kalbinnen E-P	4,78	193	4,87	183	0,09	3,72
Schweine S-P **	2,20	386	2,11	1.394	-0,09	-
Tschechien						
Jungtiere E-P	4,67	1.066	4,75	1.590	0,08	4,02
Stierfleisch E-P	4,32	103	4,42	133	0,10	3,79
Kühe E-P	3,97	1.870	3,91	2.283	-0,06	3,32
Kalbinnen E-P	4,66	1.112	4,51	1.355	-0,15	3,81
Slowakei						
Jungtiere E-P	-	-	4,69	88	-	3,97
Kühe E-P	3,55	245	3,51	330	-0,04	3,01
Kalbinnen E-P	3,37	98	3,88	34	0,51	3,41
Ungarn						
Jungtiere E-P	4,60	436	4,68	433	0,08	3,88
Stierfleisch E-P	4,47	41	4,53	54	0,06	3,57
Kühe E-P	3,77	155	3,76	516	-0,01	3,05
Kalbinnen E-P	4,47	129	4,53	253	0,06	3,80
Schweine S-P **	2,04	1.313	1,97	1.901	-0,07	1,39
Kroatien						
Kühe E-P	3,43	153	3,37	274	-0,06	2,90
Schweine S-P **	2,21	1.250	2,13	1.250	-0,08	-
Lettland						
Jungtiere E-P	4,81	93	-	-	-	-
Kalbinnen E-P	4,59	29	-	-	-	-
Frankreich						
Kühe E-P	-	-	3,68	14	-	-

* Schlachttiere wurden aus EU-Staaten lebend zugekauft und in Österreich geschlachtet

** Abrechnung erfolgt nach Warmgewicht

Quelle: AMA

III MARKT ÖSTERREICH

C) Daten aus der Rinderdatenbank

2022		Jän.	Feb.	März	April	Mai	Juni	Juli	Aug.	Sept.	Okt.	Nov.	Dez.	Jahr								
Schlachtungen bis 8 Monate																						
AT 1)	♂	3.285	3.131	3.721	3.483	3.587	2.705	2.171	2.403	2.481	2.734	3.341		33.042								
	♀	1.608	1.538	2.006	1.871	1.823	1.394	1.102	1.376	1.483	1.569	2.079		17.849								
andere Länder 2)	♂	6	3	10	5	5	4	9	7	9	0	0		58								
	♀	3	1	3	2	5	2	0	1	1	4	3		25								
Schlachtungen über 8 Monate																						
AT 1)	♂	19.470	19.595	23.765	23.200	23.638	20.558	18.293	20.370	21.481	21.527	23.167		235.064								
	♀	19.134	19.420	22.690	20.881	20.296	17.333	15.546	21.077	20.933	22.290	27.082		226.682								
andere Länder 2)	♂	1.948	1.821	2.482	1.840	2.081	1.709	1.798	2.599	2.120	2.244	2.565		23.207								
	♀	4.459	4.560	5.454	5.827	5.160	5.084	4.402	6.701	5.477	5.769	6.419		59.312								
Schlachtungen gesamt																						
AT 1)	♂	22.755	22.726	27.486	26.683	27.225	23.263	20.464	22.773	23.962	24.261	26.508		268.106								
	♀	20.742	20.958	24.696	22.752	22.119	18.727	16.648	22.453	22.416	23.859	29.161		244.531								
	gesamt	43.497	43.684	52.182	49.435	49.344	41.990	37.112	45.226	46.378	48.120	55.669		512.637								
andere Länder 2)	♂	1.954	1.824	2.492	1.845	2.086	1.713	1.807	2.606	2.129	2.244	2.565		23.265								
	♀	4.462	4.561	5.457	5.829	5.165	5.086	4.402	6.702	5.478	5.773	6.422		59.337								
	gesamt	6.416	6.385	7.949	7.674	7.251	6.799	6.209	9.308	7.607	8.017	8.987		82.602								
Versendungen und Exporte von Lebendrindern in Stück																						
in EU-Länder	♂	5.202	3.420	2.990	2.618	2.625	1.670	1.491	2.112	2.598	5.531	6.377		36.634								
	♀	3.273	2.992	3.040	3.181	2.933	2.052	1.220	2.293	4.365	4.426	4.053		33.828								
Zugänge und Importe von Lebendrindern in Stück																						
aus EU-Ländern	♂	21	42	18	35	18	20	37	20	79	19	13		322								
	♀	85	77	179	101	149	278	41	119	117	94	93		1.333								
Schlachtungen gesamt, getrennt nach Herkunftsländern für Jänner bis November 2022																						
	BE	CH	CZ	DE	DK	EE	ES	FR	HR	HU	IE	IT	LT	LU	LV	NL	PL	RO	SI	SK	UK	ges.
♂	0	7	13.617	203	3	11	0	20	42	5.317	35	6	28	2	207	1	22	14	2.808	917	5	23.265
♀	2	24	28.101	661	37	2	4	131	2.128	10.067	4	36	3	1	189	10	39	4	12.422	5.462	10	59.337
gesamt	2	31	41.718	864	40	13	4	151	2.170	15.384	39	42	31	3	396	11	61	18	15.230	6.379	15	82.602
in %	0,00	0,04	50,50	1,05	0,05	0,02	0,00	0,18	2,63	18,62	0,05	0,05	0,04	0,00	0,48	0,01	0,07	0,02	18,44	7,72	0,02	100,00

1) Geburt und Schlachtung der Rinder in Österreich

2) Geburt der Rinder nicht in Österreich, geschlachtet in Österreich

AT= Österreich, ♂= männlich, ♀= weiblich, BE= Belgien, BG= Bulgarien, CH= Schweiz, CZ= Tschechien, DE= Deutschland, DK= Dänemark, EE= Estland, EL= Griechenland, ES= Spanien, FR= Frankreich, HR= Kroatien, HU= Ungarn, IE= Irland, IT= Italien, LT= Litauen, LU= Luxemburg, LV= Lettland, NL= Niederlande, PL= Polen, PT= Portugal, RO= Rumänien, SE= Schweden, SI= Slowenien, SK= Slowakei, UK= Vereinigtes Königreich

Quelle: AMA

D) Lebendvermarktung von Nutzkälbern, Jung- und Jährlingsrindern in Österreich

1) Männliche Nutzkälber zwischen 8 Tagen und vier Wochen in EUR/Stück (exkl. USt.)

	2. Woche 23			2. KW 22
	Stück	Ø Gewicht	EUR/Stück	EUR/Stück
Stierkälber - Milchrasen	42	63,38	101,79	103,68
Stierkälber - Fleischrasen ^{*)}	203	74,71	273,69	260,87

^{*)} Fleischrasen, Zweinutzungsrasen oder aus einer Kreuzung mit einer Fleischrasse

Quelle: AMA

2) Jungrinder und Jährlingsrinder in EUR/kg (exkl. USt.)

	2. Woche 23			2. KW 22
	Stück	Ø Gewicht	EUR/kg	EUR/kg
Jungrinder	297	315,05	2,66	2,48
Jährlingsrinder - männlich	-	-	-	2,06
Jährlingsrinder - weiblich	20	374,20	2,21	2,03

Jungrinder: männlich und weiblich, 6 bis 11 Monate, zur Mastung; Jährlingsrinder: 12 bis 23 Monate, zur Mastung

Quelle: AMA

E) Zuchtrinderverkäufe

1) Versteigerungen, Nettopreise in EUR

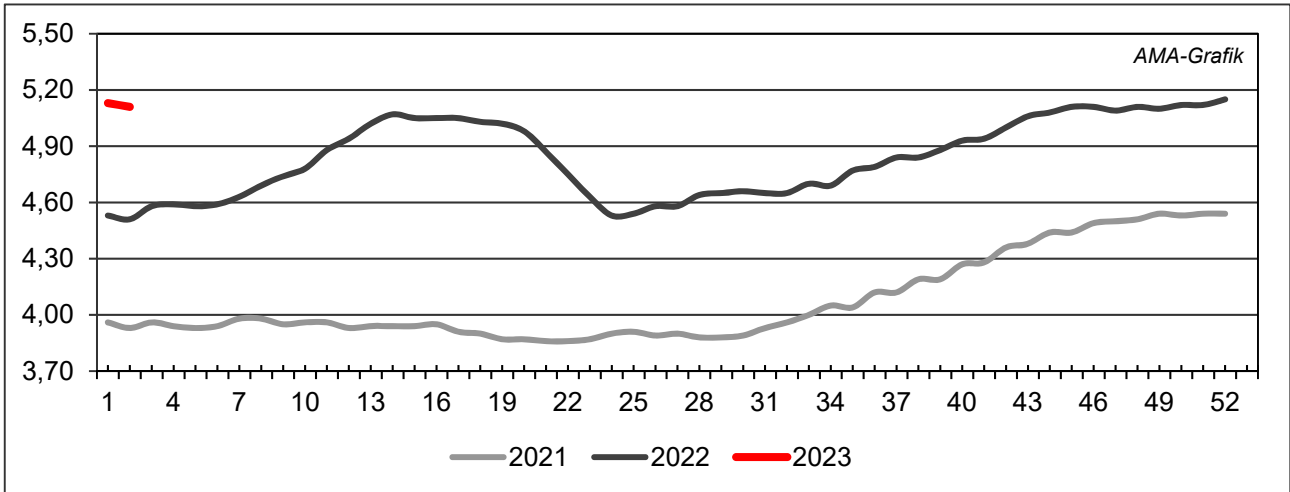
Freistadt, am 11. Jänner 2023

	Rasse	aufgetrieben	verkauft	Durchschnittspreis
Stiere	Fleckvieh	6	5	2.008,00
Kühe in Milch	Fleckvieh	29	29	2.312,00
Kalbinnen	Fleckvieh	126	126	2.334,00
Zuchtkälber weiblich	Fleckvieh	68	68	573,00

Quelle: Rinderzuchtverband und Erzeugergemeinschaft OÖ

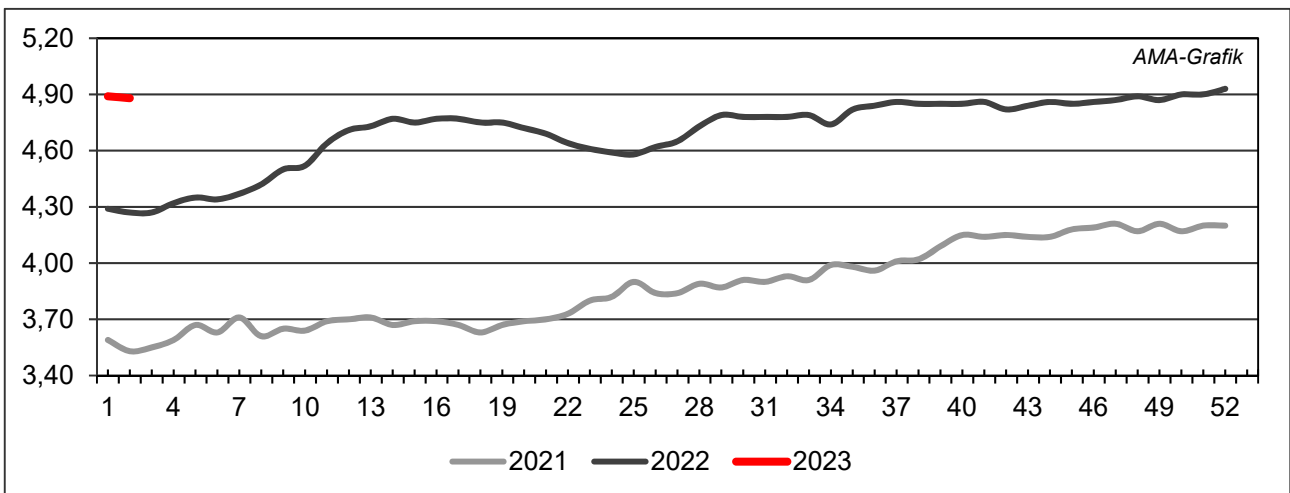
IV GRAFIK ÖSTERREICH

F) Schlachtstierpreise (E-P) in EUR/kg, exkl. USt.



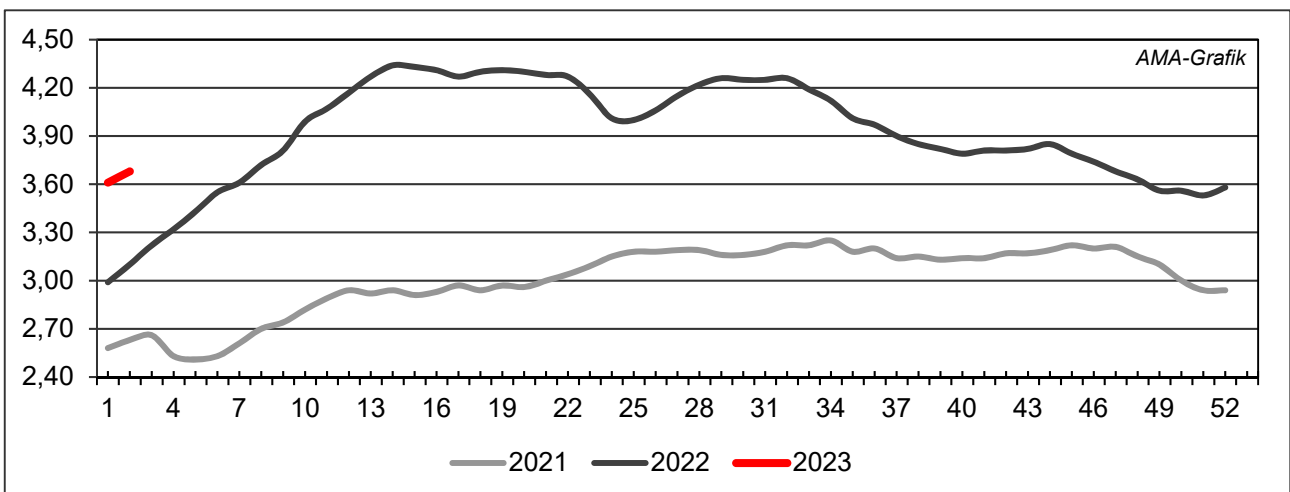
Quelle: AMA

G) Schlachtkalbinnenpreise (E-P) in EUR/kg, exkl. USt.



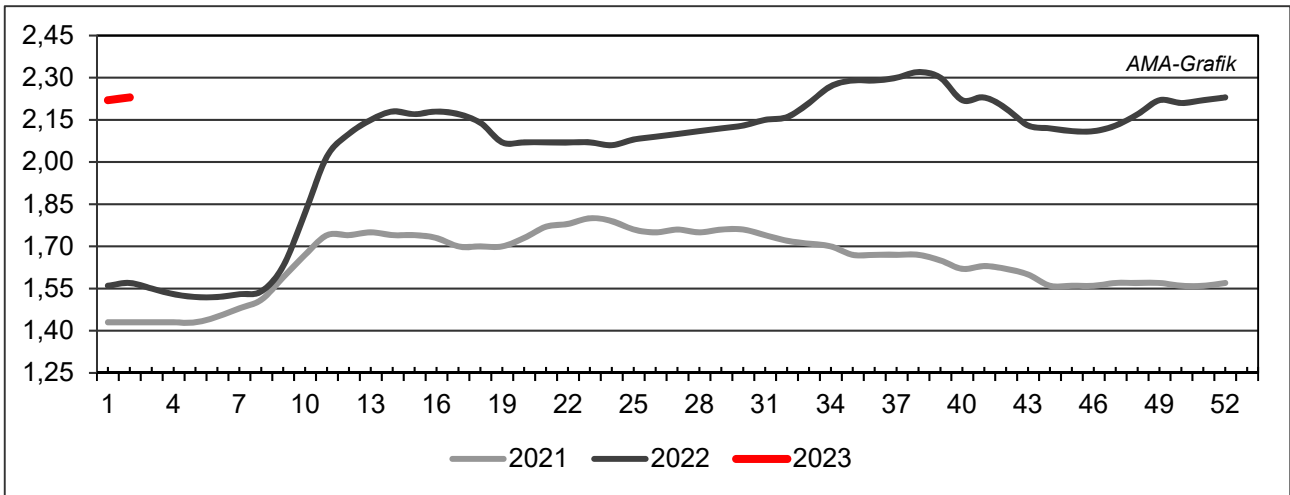
Quelle: AMA

H) Schlachtkuhpreise (E-P) in EUR/kg, exkl. USt.



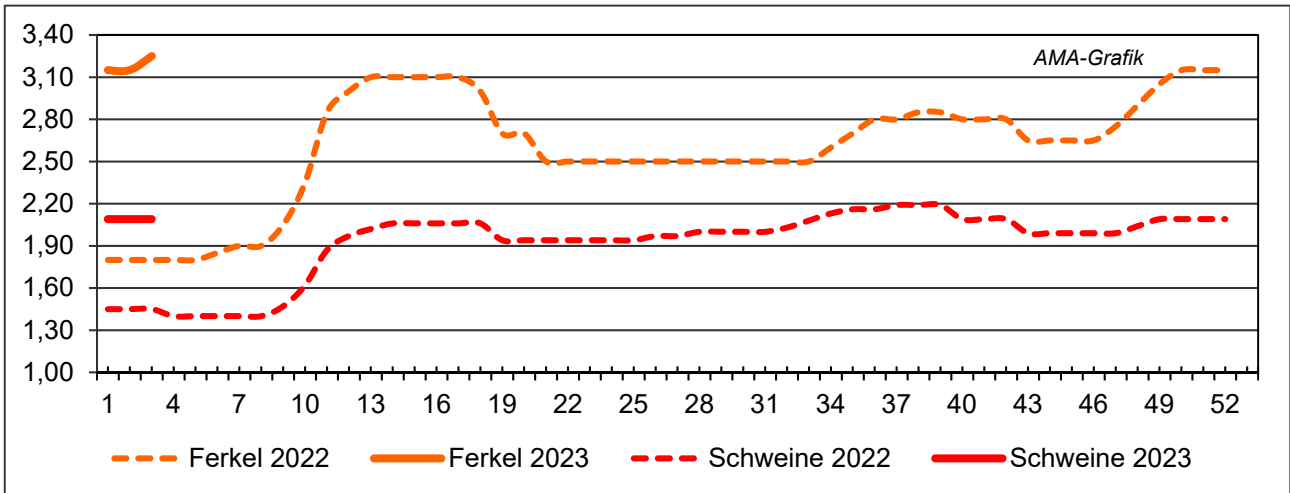
Quelle: AMA

I) Schweinehälftenpreise (S-P) in EUR/kg, exkl. USt.



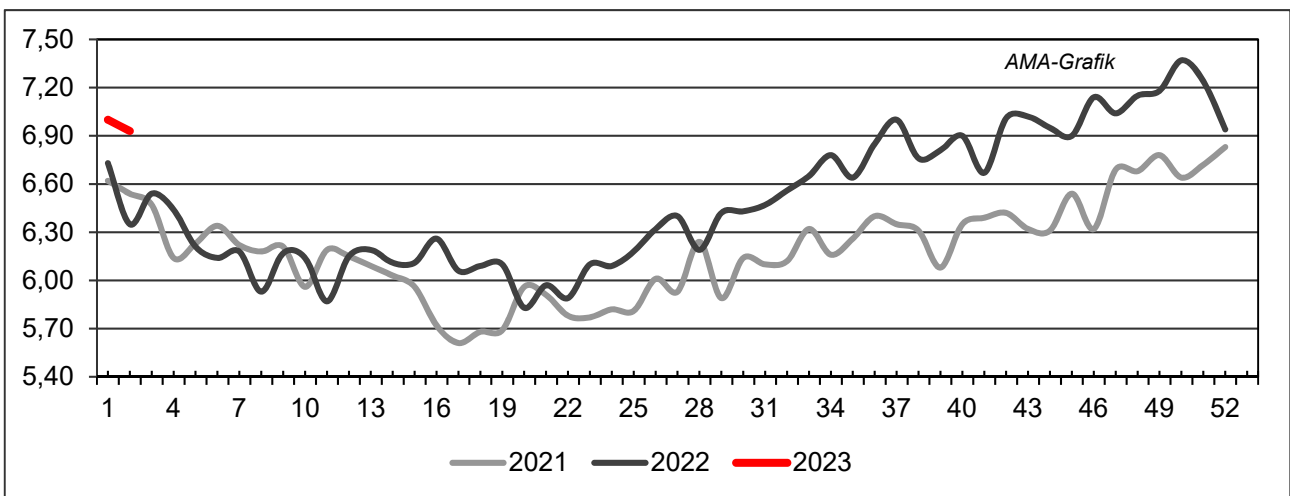
Quelle: AMA

J) Vergleich der Notierungspreise für Ferkel bzw. Schweine in EUR/kg, exkl. USt.



Quelle: Erzeugergemeinschaften

K) Schlachtkälberpreise in EUR/kg, exkl. USt.



Quelle: AMA

V MARKT UND PREISE INTERNATIONAL

L) EU-Preisspiegel für Schlachtvieh

1) Rinder (EUR/100 kg Schlachtgewicht, kalt)

Woche bis:	Jungrinder R3			Jungstiere R3			Ochsen R3			Kühe O3			Kalbinnen R3		
	25.12.	01.01.	08.01.	25.12.	01.01.	08.01.	25.12.	01.01.	08.01.	25.12.	01.01.	08.01.	25.12.	01.01.	08.01.
Belgien	-	-	-	434,00	433,00	432,50	-	-	-	396,12	396,00	404,30	485,50	484,00	481,50
Bulgarien	-	-	-	511,30	511,30	511,30	-	-	-	275,51	275,51	326,03	511,30	511,30	511,30
Tschechien	-	-	-	458,67	445,42	458,17	-	-	-	358,21	356,05	366,19	404,06	401,13	385,79
Dänemark	487,26	493,78	492,80	470,19	469,58	476,93	470,05	470,11	504,10	435,90	433,13	434,18	491,97	485,71	486,35
Deutschland	-	-	-	533,00	535,29	535,92	536,22	518,53	533,50	401,44	405,34	414,39	500,92	506,96	510,28
Estland	-	-	-	-	-	-	-	-	-	395,79	404,02	402,15	-	-	-
Irland	521,60	536,00	530,05	506,62	512,22	515,87	520,13	527,78	529,70	441,99	445,47	450,09	525,97	532,01	535,78
Griechenland	-	-	-	382,00	382,00	382,00	-	-	-	245,75	245,75	245,75	-	-	-
Spanien	536,54	537,22	538,17	538,98	542,07	533,15	-	-	-	396,72	403,03	392,65	521,83	526,66	544,14
Frankreich	-	-	-	534,00	533,00	534,00	537,00	537,00	542,00	480,00	481,00	482,00	543,00	544,00	542,00
Kroatien	504,12	504,33	3.801,00	493,38	493,58	483,00	-	-	-	421,76	421,93	399,00	494,57	494,77	489,00
Italien	498,94	503,20	517,90	533,96	431,61	534,32	517,00	517,00	517,00	380,10	379,61	386,48	584,35	507,29	558,90
Zypern	-	-	-	-	-	-	-	-	-	-	-	-	-	-	-
Lettland	311,79	311,79	311,79	360,65	360,65	431,79	-	-	-	298,93	309,54	307,65	311,79	361,81	360,39
Litauen	-	-	-	410,91	420,57	416,89	-	-	-	389,07	-	381,47	393,99	368,65	361,75
Luxemburg	-	-	-	518,58	518,58	536,46	-	-	-	443,85	443,74	443,18	557,31	556,56	534,27
Ungarn	-	-	-	-	-	-	-	-	-	296,27	212,85	264,82	195,17	170,96	186,26
Malta	-	-	-	415,96	415,96	415,96	-	-	-	252,55	252,55	252,55	534,81	534,81	534,81
Niederlande	472,00	472,00	472,00	517,00	511,00	517,00	-	-	-	446,00	446,00	441,00	285,00	380,00	480,00
ÖSTERREICH	536,24	541,81	537,39	505,77	512,29	508,18	525,47	516,21	507,37	338,98	351,62	355,06	488,88	491,67	488,13
Polen	531,72	530,87	529,69	491,20	498,98	497,66	-	-	-	404,36	407,15	407,74	495,91	510,32	501,50
Portugal	462,66	468,12	466,36	498,95	514,42	506,11	380,00	450,00	450,00	326,39	324,11	324,12	489,07	548,85	498,75
Rumänien	-	-	-	409,83	407,65	407,88	372,74	385,35	407,88	331,26	334,26	345,71	428,49	371,74	398,21
Slowenien	177,41	177,41	177,41	473,34	476,25	485,57	494,11	494,11	494,11	333,55	315,63	308,35	446,10	477,83	424,44
Slowakei	-	-	-	474,80	392,47	495,97	-	-	-	-	228,43	276,39	-	-	-
Finnland	-	-	-	494,79	503,68	489,43	-	-	-	331,96	331,91	334,57	492,54	473,75	490,67
Schweden	566,48	519,59	550,54	508,78	503,49	512,73	502,18	515,99	512,37	464,02	463,11	462,57	486,45	500,61	495,38
EU	526,41	527,56	531,08	519,52	521,00	520,91	521,65	526,23	528,60	419,78	421,06	423,99	519,20	522,63	525,06

Quelle: http://ec.europa.eu/agriculture/market-observatory/meat/beef/statistics_en.htm, Europäische Kommission

2) Marktpreis für geschlachtete Schafe (EUR/100 kg)

	Woche bis:	18.12.2022	25.12.2022	01.01.2023	08.01.2023	Vorwoche ±
SCHWERE LÄMMER	Belgien	702,50	711,90	708,80	723,30	14,50
	Deutschland	735,79	771,46	821,17	799,54	-21,63
	Spanien	787,96	788,30	749,77	716,18	-33,59
	Frankreich	857,00	857,00	856,00	843,00	-13,00
	Kroatien	873,54	672,35	-	879,85	-
	Irland	646,07	647,37	650,29	651,89	1,60
	Italien	647,00	647,00	656,00	585,00	-71,00
	Zypern	714,00	762,00	729,00	727,00	-2,00
	Lettland	495,85	539,59	529,17	530,93	1,76
	Litauen	614,93	-	651,87	666,16	14,29
	Ungarn	-	-	904,77	-	-
	Niederlande	579,29	579,29	610,19	599,23	-10,96
	ÖSTERREICH	647,00	658,00	681,00	667,00	-14,00
	Portugal	743,67	775,00	775,00	775,00	0,00
	Rumänien	378,98	394,34	392,24	393,49	1,25
	Slowenien	624,04	642,65	644,53	641,12	-3,41
	Finnland	573,28	573,28	573,28	545,99	-27,29
	Schweden	602,06	641,27	615,53	648,62	33,09
	<i>EU</i>	<i>747,17</i>	<i>752,82</i>	<i>751,07</i>	<i>739,05</i>	<i>-12,02</i>
	LEICHTE LÄMMER	Bulgarien	706,89	726,81	737,53	733,45
Griechenland		-	-	-	-	-
Spanien		812,93	813,37	765,31	730,02	-35,29
Kroatien		883,69	799,77	-	1.075,29	-
Italien		830,00	830,00	820,00	611,00	-209,00
Lettland		504,45	484,96	485,71	483,02	-2,69
Ungarn		979,48	978,33	-	-	-
Portugal		1.051,13	1.059,19	1.059,19	1.035,86	-23,33
Slowenien		629,69	645,66	621,93	626,70	4,77
<i>EU</i>		<i>774,93</i>	<i>774,87</i>	<i>750,46</i>	<i>700,42</i>	<i>-50,04</i>

 Quelle: http://ec.europa.eu/agriculture/sheep-goats/presentations/index_en.htm, Europäische Kommission

3) Schweine, Klasse S (EUR/100 kg Schlachtgewicht, kalt)

Woche bis:	18.12.2022	25.12.2022	01.01.2023	08.01.2023	Vorwoche ±
Belgien	199,20	199,63	199,43	197,58	-1,85
Tschechien	209,06	210,00	209,88	210,94	1,06
Dänemark	192,25	192,00	188,53	186,90	-1,63
Deutschland	212,09	211,96	212,30	212,18	-0,12
Estland	195,37	194,01	195,25	197,61	2,36
Spanien	209,27	209,47	208,46	209,03	0,57
Frankreich	201,00	201,00	201,00	202,00	1,00
Kroatien	209,15	206,50	-	211,00	-
Irland	203,61	203,71	203,69	204,04	0,35
Lettland	221,19	218,68	217,69	214,88	-2,81
Litauen	211,53	208,48	210,49	203,04	-7,45
Luxemburg	210,81	216,28	214,84	214,95	0,11
Ungarn	216,60	226,58	227,21	-	-
Niederlande	181,34	181,65	177,55	177,21	-0,34
ÖSTERREICH	227,34	227,77	228,83	226,97	-1,86
Polen	215,83	212,52	211,73	211,51	-0,22
Portugal	218,03	218,03	218,03	218,03	0,00
Rumänien	237,43	234,22	228,24	227,38	-0,86
Slowenien	234,30	235,54	235,46	234,84	-0,62
Slowakei	201,58	202,56	171,50	203,01	31,51
Finnland	230,68	230,35	232,80	230,41	-2,39
Schweden	237,13	234,86	234,79	233,79	-1,00
<i>EU</i>	206,63	206,46	205,46	205,43	-0,03

 Quelle: http://ec.europa.eu/agriculture/market-observatory/meat/pigmeat/statistics_en.htm, Europäische Kommission

4) Schweine, Klasse E (EUR/100 kg Schlachtgewicht, kalt)

Woche bis:	18.12.2022	25.12.2022	01.01.2023	08.01.2023	Vorwoche ±
Belgien	189,68	188,24	190,01	186,25	-3,76
Bulgarien	252,16	254,91	255,71	255,91	0,19
Tschechien	204,82	204,88	204,18	206,87	2,69
Dänemark	186,73	186,49	183,96	181,66	-2,30
Deutschland	208,73	208,16	208,93	208,84	-0,09
Estland	191,66	192,43	191,68	195,06	3,38
Spanien	201,04	203,34	200,55	200,28	-0,27
Frankreich	193,00	193,00	194,00	195,00	1,00
Kroatien	208,36	205,44	-	207,00	-
Irland	203,24	203,41	203,12	203,55	0,43
Zypern	231,77	232,16	233,98	232,96	-1,02
Lettland	229,33	231,30	227,15	226,32	-0,83
Litauen	214,41	213,26	214,48	209,95	-4,53
Luxemburg	203,49	212,68	210,62	212,74	2,11
Ungarn	212,85	226,59	226,74	-	-
Niederlande	180,20	180,51	176,41	176,07	-0,34
ÖSTERREICH	215,69	216,48	218,35	215,09	-3,26
Polen	214,38	211,38	210,60	210,39	-0,22
Portugal	218,28	218,28	218,28	218,28	0,00
Rumänien	234,41	229,91	226,09	224,96	-1,13
Slowenien	217,56	219,05	215,70	216,59	0,89
Slowakei	216,05	214,52	169,52	212,23	42,71
Finnland	224,75	224,63	225,91	223,81	-2,10
Schweden	234,66	232,96	231,83	230,75	-1,08
EU	204,96	204,51	203,62	203,46	-0,17

 Quelle: http://ec.europa.eu/agriculture/market-observatory/meat/pigmeat/statistics_en.htm, Europäische Kommission

5) Ferkel (EUR/Stück)

Woche bis:	18.12.2022	25.12.2022	01.01.2023	08.01.2023	Vorwoche ±
Belgien	62,00	64,00	64,00	64,00	0,00
Dänemark	64,13	62,66	60,11	60,51	0,40
Deutschland	64,90	64,80	64,80	65,00	0,20
Spanien	63,22	66,25	68,02	70,44	2,42
Frankreich	50,00	50,00	50,50	50,50	0,00
Kroatien	66,54	66,58	-	-	-
Italien	86,88	87,53	87,53	-	-
Lettland	-	54,13	51,14	61,27	10,13
Ungarn	49,25	-	-	-	-
Niederlande	49,00	50,75	50,75	50,75	0,00
Portugal	60,00	60,00	60,00	59,00	-1,00
Finnland	49,27	50,51	49,07	49,82	0,75
Schweden	86,53	86,58	86,47	85,14	-1,33
EU	62,24	63,22	63,46	64,21	0,75

Quelle: http://ec.europa.eu/agriculture/market-observatory/meat/pigmeat/statistics_en.htm, Europäische Kommission

M) Preisentwicklung diverser Länder für Schlachtvieh

1) Deutschland gesamt: frei Schlachtstätte je kg SG in EUR ohne MwSt.

Woche bis:	25.12.2022	01.01.2023	08.01.2023	15.01.2023	Vorw. ±
Jungstiere U3	5,31	5,31	5,32	5,31	-0,01
Jungstiere R3	5,23	5,25	5,25	5,23	-0,02
Jungstiere O3	4,93	4,95	4,97	4,95	-0,02
Kalbinnen R3	4,91	4,97	5,00	4,98	-0,02
Kühe R3	4,10	4,14	4,18	4,21	0,03
Kühe O3	3,94	3,97	4,06	4,10	0,04
Kälber E-P	5,52	5,48	5,54	5,50	-0,04
Schweine S	2,08	2,08	2,08	2,08	0,00
Schweine E	2,04	2,05	2,05	2,05	0,00
Lämmer, pauschal	7,56	-	7,84	7,74	-0,10

Quelle: Bundesministerium für Ernährung, Landwirtschaft und Verbraucherschutz (BLE, Deutschland)

2) Preise frei Schlachtstätte in Bayern*) (EUR/kg Schlachtgewicht)

Woche bis:	25.12.2022	01.01.2023	08.01.2023	15.01.2023	Vorw. ±
Jungstiere U3	5,34	5,35	5,36	5,36	0,00
Jungstiere R3	5,29	5,30	5,34	5,32	-0,02
Jungstiere E-P	5,30	5,32	5,32	5,29	-0,03
Kalbinnen U3	4,84	4,88	4,94	4,94	0,00
Kalbinnen R3	4,79	4,84	4,88	4,88	0,00
Kalbinnen E-P	4,63	4,70	4,77	4,77	0,00
Kühe U3	4,32	4,36	4,39	4,40	0,01
Kühe R3	4,07	4,11	4,15	4,17	0,02
Kühe E-P	3,82	3,89	3,94	3,98	0,04
Schweine E	2,01	2,03	2,04	2,03	-0,01
Schweine S-P	2,01	2,04	2,05	2,04	-0,01

*) Abrechnung erfolgt bei Rindern und Schweinen nach Warmgewicht

Quelle: Bayerischer Bauernverband

3) Italien: Marktbericht Markt Modena - Preise in EUR/kg LG (exkl. USt.)

Nutzkälber/Einsteller	12.12.2022	19.12.2022	27.12.2022	09.01.2023	16.01.2023
Nutzkälber/Fleischrasse Extra Qual.	4,10-4,80	4,10-4,80	4,10-4,80	4,10-4,80	4,10-4,80
Nutzkälber/Fleischrasse	2,23-3,00	2,23-3,00	2,23-3,00	2,23-3,00	2,23-3,00
Einsteller/Limousin	3,71-3,84	3,71-3,84	3,71-3,84	3,71-3,84	3,71-3,84
Einsteller/Kreuzungen	3,44-3,55	3,44-3,55	3,44-3,55	3,44-3,55	3,44-3,55
Schlachtrinder/Jungstiere	12.12.2022	19.12.2022	27.12.2022	09.01.2023	16.01.2023
Limousin	3,68-3,75	3,68-3,75	3,68-3,75	3,70-3,77	3,70-3,77
Charolais u. Kreuzungen Extra Qual.	3,53-3,61	3,53-3,61	3,53-3,61	3,53-3,61	3,53-3,61
Schwarzbunte 1. Qual.	2,22-2,32	2,22-2,32	2,22-2,32	2,22-2,32	2,22-2,32
Schlachtrinder/Kalbinnen	12.12.2022	19.12.2022	27.12.2022	09.01.2023	16.01.2023
Limousin	3,63-3,68	3,63-3,68	3,63-3,68	3,66-3,71	3,66-3,71
Fleischrasse u. Kreuzungen	3,40-3,45	3,40-3,45	3,40-3,45	3,42-3,47	3,42-3,47

Quelle: www.borsamercimodena.it, Borsa Merci di Modena

Marktbericht Markt Modena - Fleischpreise in EUR/kg

Jungstierfleisch/Hälften	12.12.2022	19.12.2022	27.12.2022	09.01.2023	16.01.2023
Extra Qualität	7,08-7,28	7,08-7,28	7,08-7,28	7,08-7,28	7,08-7,28
1. Qualität	6,63-7,13	6,63-7,13	6,63-7,13	6,63-7,13	6,63-7,13
2. Qualität	6,18-6,53	6,18-6,53	6,18-6,53	6,18-6,53	6,18-6,53
Kalbinnenfleisch/Hälften	12.12.2022	19.12.2022	27.12.2022	09.01.2023	16.01.2023
Extra Qualität	6,85-7,02	6,85-7,02	6,85-7,02	6,85-7,02	6,85-7,02
1. Qualität	6,30-6,60	6,30-6,60	6,30-6,60	6,30-6,60	6,30-6,60
2. Qualität	6,10-6,30	6,10-6,30	6,10-6,30	6,10-6,30	6,10-6,30

Quelle: www.borsamermodena.it, Borsa Merci di Modena

4) Italien: Richtpreis Schlachtschweine in EUR/kg

Notierung vom:	30.12.2022	05.01.2023	12.01.2023
Schlachtschweine 130 - 144 kg LG	1,71	1,67-1,69	1,66

Quelle: www.listinicum.it, Commissione Unica Nazionale

5) Niederlande: Schweine und Ferkel in EUR/kg

Woche bis:	08.01.2023	15.01.2023	22.01.2023
Vion, ab Hof, inkl. USt., in EUR/kg SG Basispreis 56 % MFA, Typ A, 78 - 100 kg	1,97	1,93	1,93
Ferkel (BestPigletPrice), EUR/Stück	56,50	57,00	57,50

Quelle: VDE Varkenshandel

6) Dänemark: Produzentenpreise

Woche bis:	08.01.2023	15.01.2023	22.01.2023
Schlachtschweine, 61 % MFA in EUR/kg	1,63	1,61	1,57

Quelle: Danish Crown

7) Frankreich: Schweine in EUR/kg SG, ab Hof

Woche bis:	08.01.2023	15.01.2023	22.01.2023
Bretagne, 56 % Fleischanteil			
Montag	1,828	1,881	1,907
Donnerstag	1,878	1,901	-

Quelle: www.marche-porc-breton.com, Marché du Porc Breton

8) Spanien: Mercolleida, Notierungen in EUR

Notierung vom:	30.12.2022	05.01.2023	12.01.2023
Schweine in EUR/kg LG (Cerdo Selecto)	1,66	1,66	1,68
Ferkel (20 kg) in EUR/Stück (Precio Base Lleida)	61,00	63,00	65,00

Quelle: ANAFRIC

Der Marktbericht Vieh und Fleisch erscheint wöchentlich.

Dieser Bericht ist auf der Webseite der
Agrarmarkt Austria (www.ama.at) im Internet verfügbar.

Die nächste Ausgabe wird voraussichtlich am 26. Jänner 2023 erscheinen.

Impressum

Informationen gemäß § 5 E-Commerce Gesetz und Offenlegung gemäß § 25 Mediengesetz

Medieninhaber, Herausgeber, Vertrieb: Agrarmarkt Austria

Redaktion: GB I/Abt. 3 – Referat 08

Dresdner Straße 70

1200 Wien

UID-Nr.: ATU16305503

Telefon: +43 50 3151-248

Fax: +43 50 3151-396

E-Mail: preismeldungen@ama.gv.at

Vertretungsbefugt:

Dipl.-Ing. Günter Griesmayr, Vorstandsvorsitzender und Vorstand für den Geschäftsbereich II

Mag. Lena Karasz, Vorständin für den Geschäftsbereich I

Die Agrarmarkt Austria ist eine gemäß § 2 AMA-Gesetz 1992, BGBl. Nr. 376/1992, eingerichtete juristische Person öffentlichen Rechts, deren Aufgaben im § 3 festgelegt sind. Sie unterliegt gemäß § 25 AMA-Gesetz der Aufsicht des Bundesministers für Land- und Forstwirtschaft, Regionen und Wasserwirtschaft.

Hersteller: Eigendruck

Bildnachweis: www.pixabay.com

Verlagsrechte: Die in dieser Broschüre veröffentlichten Beiträge sind urheberrechtlich geschützt. Alle Rechte sind vorbehalten. Nachdruck und Auswertung der von der AGRARMARKT AUSTRIA erhobenen Daten sind mit Quellenangabe gestattet. Alle Angaben ohne Gewähr.

Im Sinne des Gleichheitsgrundsatzes haben die Ausführungen in gleicher Weise für alle Geschlechter Geltung.