



AMA
AgrarMarkt Austria

K-Ö
Gemäß des § 3 Abs. 1 Z 1 des AMA-Gesetzes 1992 (BGBl. Nr. 376/1992 i. d. g. F.)
Zertifiziertes Qualitätsmanagement-System nach ÖNORM EN ISO 9001 REG. Nr. 01537/0
Zertifiziertes Informationssicherheits-Management-System nach ÖNORM ISO/IEC 27001 REG Nr. 35/0
Zertifiziertes IT Service-Management-System nach ISO/IEC 20000-1 REG Nr. 45/0
Zertifiziertes Umweltmanagement-System nach EMAS REG Nr. AT-000680 und ÖNORM EN ISO 14001 REG Nr. 02982/0

www.ama.at



Marktbericht

VIEH UND FLEISCH | 35. Woche | 26.08.2019 – 01.09.2019

35. AUSGABE 2019

Marktübersicht
Preisbericht Österreich
Markt Österreich
Markt und Preise international

I N H A L T

I.....	MARKTÜBERSICHT	3
II.....	PREISBERICHT ÖSTERREICH	5
	A) Preisbericht	5
	B) Preisbericht – Zukauf EU	8
III.....	MARKT ÖSTERREICH	9
	C) Daten aus der Rinderdatenbank	9
	D) Lebendvermarktung von Nutzkälbern, Jung -und Jährlingsrindern in Österreich	10
	E) Zuchtrinderverkäufe	10
IV.....	GRAFIK ÖSTERREICH	11
	F) Schlachtstierpreise (E-P)	11
	G) Schlachtkalbinnenpreise (E-P)	11
	H) Schlachtkuhpreise (E-P)	11
	I) Schweinehälftenpreise (S-P)	12
	J) Vergleich der Notierungspreise für Ferkel bzw. Schweine	12
	K) Schlachtkälberpreise.....	12
V.....	MARKT UND PREISE INTERNATIONAL	13
	L) EU-Preisspiegel für Schlachtvieh.....	13
	M) Preisentwicklung diverser Länder für Schlachtvieh	19

I MARKTÜBERSICHT

Weibliche Schlachtrinder über Vorjahrespreisen

Der durchschnittliche Auszahlungspreis der Schlachthöfe (E-P) für Jungstiere stieg in der Berichtswoche um 1 Cent auf EUR 3,68 je kg. Er lag um 1,6 % unter dem Niveau des Vorjahres.

Für Schlachtkühe wurde um 1 Cent je kg mehr bezahlt. Der Preis lag bei EUR 2,54 je kg und um 0,4 % über dem Vorjahresniveau.

Der Preis für Kalbinnen stieg um 4 Cent je kg. Der Durchschnittspreis lag bei EUR 3,59 je kg und um 0,3 % über der Linie des Vorjahres.

Bei Schlachtkälbern sank der Preis um 5 Cent auf EUR 5,88 je kg. Im Vergleich zur Vorjahreswoche ergab das ein Minus von 0,7 %.

Preiserwartungen für die 36. KW

Laut ARGE Rind ist das Angebot an heimischen Jungstieren leicht rückläufig bei einer lebhaften Nachfrage, die Preise steigen. Für Jungstiere und Schlachtkühe konnte nicht mit allen Marktpartnern eine Einigung über die Notierungen erzielt werden. Bei Schlachtkühen steigt das Angebot in den westlichen Bundesländern etwas und trifft auf eine normale Nachfrage. Die Preise sollten stabil bleiben. Bei Schlachtkälbern entspricht das Angebot der Jahreszeit. Aufgrund einer etwas lebhafteren Nachfrage steigen die Preise.

EU-weit präsentiert sich der Schlachtrindermarkt in der 36. Kalenderwoche uneinheitlich. In Deutschland hat sich die Nachfrage nach Jungstieren etwas beruhigt und es wird von knapp ausreichenden Angebotsmengen berichtet. Die Preise bleiben stabil. Anders stellt sich die Lage bei Schlachtkühen dar: Steigende Stückzahlen und eine nachlassende Nachfrage führen zu Preisabschlägen.

Wachsendes Schweineangebot

Der Durchschnittspreis (S-P) für Schlachtschweine sank in der Berichtswoche um 2 Cent je kg. Er lag bei EUR 1,94 je kg und um 16,2 % über dem Vorjahrespreis.

Laut Österreichischer Schweinebörse zeigten sowohl Stückzahl als auch Schlachtgewicht eine Aufwärtstendenz. Während das Schlachtgewicht mit 97 kg leicht über dem Vorjahresniveau lag, blieben die Stückzahlen nach wie vor darunter. Daher war der Markt anhaltend sauber geräumt. Die Fleischgeschäfte liefen dem Vernehmen nach wieder flüssiger als noch vor wenigen Wochen. Speziell Verarbeitungsware wie Schulter, Bauch und Speck waren wieder gefragt und kompensierten das Auslaufen des Grillgeschäfts.

Die Mastschweine-Notierung bleibt im Zeitraum 5. bis 11. September unverändert bei EUR 1,83 je kg.

Der Preis für Zuchtsauen sank in der Berichtswoche um 1 Cent auf EUR 1,35 je kg. Im Vergleich zum Vorjahr ergab sich ein Plus von 19,5 %.

Belebung der Ferkelnachfrage

In Österreich hat sich die Ferkelnachfrage belebt. Angebotsüberhänge aus den letzten Wochen konnten in Oberösterreich und der Steiermark abgebaut werden. In Niederösterreich war der Markt weiterhin vollständig geräumt. Die Notierung bleibt in der 36. Kalenderwoche unverändert bei EUR 2,75 je kg.

Die europäischen Ferkelmärkte waren zumeist stabil. Ein durchschnittliches Angebot traf auf eine oftmals lebhaftere Nachfrage. Diese ermöglichte viele unveränderte Notierungen, in Spanien und Dänemark sogar Anstiege.

Stabilität auf dem EU-Schweinemarkt

Auf dem EU-Schweinemarkt stieg das Angebot an schlachtreifen Tieren. Die kühleren Temperaturen beschleunigten das Wachstum. Dennoch herrschten in den meisten Mitgliedsländern ausgeglichene Verhältnisse mit stabilen Notierungen. Durch die Rückkehr der Urlauber zog auch die Nachfrage an. In Spanien glichen die zunehmenden Exporte nach China die Abreise der Touristen aus. Italien konnte den Richtpreis dank des noch immer kleinen Angebotes erneut anheben.

Auch in Deutschland legen sowohl Angebot als auch Nachfrage zu und liegen auf ähnlichem Niveau. Zusätzliche Impulse kommen vom wieder flotter laufenden Export. Der Vereinigungspreis für Schlachtschweine bleibt bis zum 11. September unverändert bei EUR 1,85 je kg.

II PREISBERICHT ÖSTERREICH

A) Preisbericht für die 35. Woche, 26. August 2019 bis 01. September 2019

1) Frei Rampe Preise (EUR/kg, exkl. USt) und Umsatzmengen (Stück) der meldepflichtigen Schlachthöfe, Herkunft Österreich

Österreich ¹⁾	34. Woche 19		35. Woche 19		Vorw. ±	35. KW 18
	EUR/kg	Stück	EUR/kg	Stück	EUR/kg	EUR/kg
Jungstiere U3	3,72	836	3,73	757	0,01	3,80
Jungstiere R3	3,66	274	3,65	245	-0,01	3,73
Jungstiere E-P	3,67	2.951	3,68	2.872	0,01	3,74
Ochsen U3	4,26	82	4,27	40	0,01	4,20
Ochsen R3	4,10	81	3,91	71	-0,19	4,03
Ochsen E-P ⁴⁾	4,10	287	4,02	229	-0,08	3,98
Kühe R3	2,79	281	2,83	278	0,04	2,81
Kühe O3	2,54	145	2,58	135	0,04	2,52
Kühe E-P	2,53	2.213	2,54	2.412	0,01	2,53
Kalbinnen U3	3,73	291	3,74	335	0,01	3,77
Kalbinnen R3	3,53	271	3,57	261	0,04	3,60
Kalbinnen E-P	3,55	956	3,59	1.052	0,04	3,58
Schweine S ²⁾	2,00	42.321	1,98	43.147	-0,02	1,71
Schweine E ²⁾	1,88	21.083	1,86	20.681	-0,02	1,59
Schweine U ²⁾	1,88	1.033	1,65	1.114	-0,02	1,39
Schweine S-P ²⁾	1,96	64.448	1,94	64.965	-0,02	1,67
Zuchtsauen	1,36	997	1,35	902	-0,01	1,13
Kälber E-P ³⁾	5,93	300	5,88	247	-0,05	5,92
Jungrinder E-P ³⁾	4,77	268	4,85	229	0,08	4,74

Quelle: AMA

Niederösterreich	34. Woche 19		35. Woche 19		Vorw. ±	35. KW 18
	EUR/kg	Stück	EUR/kg	Stück	EUR/kg	EUR/kg
Jungstiere U3	3,70	157	3,72	128	0,02	3,78
Jungstiere R3	3,65	62	3,64	69	-0,01	3,74
Jungstiere E-P	3,65	651	3,66	621	0,01	3,74
Ochsen U3	-	-	-	-	-	-
Ochsen R3	-	-	-	-	-	-
Ochsen E-P ⁴⁾	-	-	-	-	-	-
Kühe R3	2,75	75	2,75	63	0,00	2,81
Kühe O3	2,48	22	2,51	20	0,03	2,51
Kühe E-P	2,54	448	2,50	461	-0,04	2,53
Kalbinnen U3	3,75	61	3,70	81	-0,05	3,77
Kalbinnen R3	3,44	53	3,60	51	0,16	3,56
Kalbinnen E-P	3,56	191	3,59	232	0,03	3,57
Schweine S ²⁾	2,01	7.718	1,99	6.357	-0,02	1,72
Schweine E ²⁾	1,89	2.803	1,86	2.856	-0,03	1,59
Schweine U ²⁾	1,64	121	1,64	179	0,00	1,37
Schweine S-P ²⁾	1,98	10.644	1,94	9.400	-0,04	1,68
Zuchtsauen	1,34	209	1,32	204	-0,02	1,12
Kälber E-P ³⁾	-	-	-	-	-	-
Jungrinder E-P ³⁾	-	-	-	-	-	-

1) Inkl. Salzburg und Kärnten, aus Datenschutzgründen können diese Preise und Umsatzmengen nicht veröffentlicht werden.

2) Abrechnung erfolgt nach Warmgewicht.

3) Inkl. Tirol, aus Datenschutzgründen können Bundesländerpreise und Umsatzmengen nicht veröffentlicht werden.

4) Aus Datenschutzgründen können Bundesländerwerte der einzelnen Qualitätsklassen nicht veröffentlicht werden.

Quelle: AMA

Frei Rampe Preise (EUR/kg, exkl. USt) und Umsatzmengen (Stück) der meldepflichtigen Schlachthöfe, Herkunft Österreich

Oberösterreich	34. Woche 19		35. Woche 19		Vorw. ±	35. KW 18
	EUR/kg	Stück	EUR/kg	Stück	EUR/kg	EUR/kg
Jungstiere U3	3,72	443	3,72	393	0,00	3,81
Jungstiere R3	3,66	144	3,64	125	-0,02	3,74
Jungstiere E-P	3,67	1.513	3,68	1.505	0,01	3,75
Ochsen U3	-	-	-	-	-	-
Ochsen R3	-	-	-	-	-	-
Ochsen E-P ⁴⁾	-	-	-	-	-	-
Kühe R3	2,78	108	2,87	124	0,09	2,81
Kühe O3	2,54	51	2,63	46	0,09	2,54
Kühe E-P	2,59	782	2,64	898	0,05	2,62
Kalbinnen U3	3,52	98	3,62	117	0,10	3,62
Kalbinnen R3	3,49	141	3,52	145	0,03	3,54
Kalbinnen E-P	3,44	408	3,51	459	0,07	3,49
Schweine S ²⁾	1,99	13.440	1,97	14.068	-0,02	1,71
Schweine E ²⁾	1,88	7.167	1,86	7.098	-0,02	1,59
Schweine U ²⁾	1,67	337	1,65	346	-0,02	1,39
Schweine S-P ²⁾	1,95	20.947	1,93	21.519	-0,02	1,66
Zuchtsauen	1,37	216	1,36	217	-0,01	1,12
Kälber E-P ³⁾	-	-	-	-	-	-
Jungrinder E-P ³⁾	-	-	-	-	-	-

Quelle: AMA

Steiermark	34. Woche 19		35. Woche 19		Vorw. ±	35. KW 18
	EUR/kg	Stück	EUR/kg	Stück	EUR/kg	EUR/kg
Jungstiere U3	-	-	3,78	64	-	3,78
Jungstiere R3	3,67	21	3,73	9	0,06	3,67
Jungstiere E-P	3,69	299	3,72	261	0,03	3,71
Ochsen U3	-	-	-	-	-	-
Ochsen R3	-	-	-	-	-	-
Ochsen E-P ⁴⁾	-	-	-	-	-	-
Kühe R3	2,84	30	2,84	33	0,00	2,84
Kühe O3	-	-	-	-	-	2,49
Kühe E-P	2,56	240	2,59	284	0,03	2,54
Kalbinnen U3	3,80	53	3,71	56	-0,09	3,88
Kalbinnen R3	3,67	36	3,67	21	0,00	3,81
Kalbinnen E-P	3,68	131	3,65	120	-0,03	3,77
Schweine S ²⁾	2,00	20.463	1,98	21.551	-0,02	1,71
Schweine E ²⁾	1,88	10.774	1,86	10.275	-0,02	1,59
Schweine U ²⁾	1,67	568	1,65	566	-0,02	1,40
Schweine S-P ²⁾	1,95	31.810	1,94	32.400	-0,01	1,66
Zuchtsauen	1,35	549	1,35	458	0,00	1,14
Kälber E-P ³⁾	-	-	-	-	-	-
Jungrinder E-P ³⁾	-	-	-	-	-	-

1) Inkl. Salzburg und Kärnten, aus Datenschutzgründen können diese Preise und Umsatzmengen nicht veröffentlicht werden.

2) Abrechnung erfolgt nach Warmgewicht.

3) Inkl. Tirol, aus Datenschutzgründen können Bundesländerpreise und Umsatzmengen nicht veröffentlicht werden.

4) Aus Datenschutzgründen können Bundesländerwerte der einzelnen Qualitätsklassen nicht veröffentlicht werden.

Quelle: AMA

2) Notierungspreise in EUR/kg (exkl. USt.):

Schweinebörse Österreich	22.08.19-28.08.19	29.08.19-04.09.19	05.09.19-11.09.19
Mastschw. 56% MFA (notiert frei Rampe)	1,83	1,83	1,83
Zuchten (notiert frei Rampe)	1,43	1,43	1,43

EZG Gut Streitdorf	34. Woche 19	35. Woche 19	36. Woche 19
ÖHYB-Ferkel bis 25 kg	2,75	2,75	2,75

Quelle: Erzeugergemeinschaften

3) Schafpreise in EUR/kg (exkl. USt.) für Frischware:

	33. Woche 19	34. Woche 19	35. Woche 19
Schlachtlämmer (17 - 22 kg SG)	5,39	5,67	5,67

Quelle: AMA

4) Verkaufspreise der Österr. Schaf- und Ziegenbörse in EUR/kg (exkl. USt.) für die 35. Woche 2019:

Lebendpreis	Stück	Gesamtgewicht	Durchschnittspreis
Lämmer Kategorie I	671	27.731,00	2,30
Lämmer Kategorie I (Bio)	2	70,00	2,41
Lämmer Kategorie II / III	90	3.619,00	1,82
Lämmer Kategorie II / III (Bio)	-	-	-
Altschafe / Altwidder	9	565,00	0,49
Altziegen / Altböcke	-	-	-
Kitze	-	-	-
Kitze (Bio)	-	-	-
Fleischpreise	Stück	Gesamtgewicht	Durchschnittspreis
Lämmer Kategorie I	50	1.024,42	5,63
Lämmer Kategorie I (Bio)	130	2.732,05	6,40
Lämmer Kategorie II / III (Bio)	8	110,73	4,16
Altschafe / Altwidder	-	-	-
Kitze	-	-	-
Kitze (Bio)	-	-	-

Quelle: Österreichische Schaf- und Ziegenbörse reg. Gen. m. b. H.

5) Preis- bzw. Markterwartungen für Schlachtrinder in EUR/kg, exkl. USt.:

Rinderbörse Österreich	34. Woche 2019	35. Woche 2019	36. Woche 2019
Jungstier HK R2/3	*)	3,36	*)
Kalbin HK R2/3	3,00	3,00	3,00
Kuh HK R2/3	2,23	*)	*)
Schlachtkälber HK R2/3	5,45	5,45	5,55

*) Notierung ausgesetzt

Quelle: www.rinderboerse.at

6) Marktpreise für Futtermittelmischungen in EUR/100kg, exkl. USt.:

	Mai 2019	Juni 2019	Juli 2019
Schweinemastfutter (Alleinfutter) GVO frei	29,59	29,15	28,73
Schweinemastfutter (Alleinfutter) GVO	26,68	26,39	25,90

Gewichtete Durchschnittspreise; frei Betrieb; Mindestabnahmemenge ca. 3 Tonnen lose Staffel; konventionelles Futter, exkl. BIO-Ware

Quelle: AMA

B) Preisbericht – Zukauf EU* für 01. Juli 2019 bis 04. August 2019

 1) Preise (EUR/kg, exkl. USt.) und Umsatzmengen (Stück) der meldepflichtigen
 Schlachthöfe

	Juni 2019		Juli 2019		± Vormonat	Juli 2018
	EUR/kg	Stück	EUR/kg	Stück	EUR/kg	EUR/kg
Deutschland						
Jungstiere E-P	-	-	3,07	1	-	3,75
Stierfleisch E-P	2,95	5	2,99	3	0,04	3,19
Kühe E-P	2,55	10	2,40	15	-0,15	3,09
Kalbinnen E-P	-	-	2,50	1	-	3,46
Schweine S-P **	1,85	25.448	1,83	38.624	-0,02	1,49
Slowenien						
Jungstiere E-P	3,42	293	3,39	450	-0,03	3,56
Stierfleisch E-P	3,10	29	3,11	64	0,01	3,24
Kühe E-P	2,78	560	2,73	817	-0,05	2,84
Kalbinnen E-P	3,41	218	3,35	368	-0,06	3,46
Schweine S-P **	1,84	703	1,82	1.055	-0,02	1,47
Tschechien						
Jungstiere E-P	3,35	1.261	3,33	1.729	-0,02	3,57
Stierfleisch E-P	3,12	125	3,11	82	-0,01	3,37
Kühe E-P	2,92	1.392	2,90	1.690	-0,02	3,00
Kalbinnen E-P	3,31	762	3,26	950	-0,05	3,45
Schweine S-P **	1,75	718	1,70	1.107	-0,05	1,53
Slowakei						
Jungstiere E-P	-	-	3,25	107	-	3,45
Stierfleisch E-P	2,60	1	2,92	72	0,32	3,38
Kühe E-P	2,67	162	2,50	447	-0,17	2,72
Kalbinnen E-P	2,62	53	2,79	117	0,17	3,01
Ungarn						
Jungstiere E-P	3,29	331	3,26	311	-0,03	3,51
Stierfleisch E-P	2,94	42	2,96	52	0,02	3,08
Kühe E-P	2,76	315	2,62	392	-0,14	2,87
Kalbinnen E-P	3,27	112	3,21	115	-0,06	3,20
Schweine S-P **	1,80	3.105	1,75	2.930	-0,05	1,50
Kroatien						
Kühe E-P	2,71	100	2,56	182	-0,15	2,79
Kalbinnen E-P	3,18	10	3,16	36	-0,02	3,18
Schweine S-P **	1,82	298	-	-	-	-
Niederlande						
Schweine S-P **	1,90	3.046	1,88	1.492	-0,02	1,56
Rumänien						
Jungstiere E-P	3,38	56	3,36	28	-0,02	-
Stierfleisch E-P	3,14	1	-	-	-	2,80
Frankreich						
Stierfleisch E-P	3,00	1	-	-	-	-
Dänemark						
Kühe E-P	2,04	1	-	-	-	2,10
Italien						
Stierfleisch E-P	-	-	2,90	1	-	-
Kühe E-P	2,40	1	-	-	-	2,20

* Schlachttiere wurden aus EU-Staaten lebend zugekauft und in Österreich geschlachtet.

** Abrechnung erfolgt nach Warmgewicht.

Quelle: AMA

III MARKT ÖSTERREICH

C) Daten aus der Rinderdatenbank

2019		Jän.	Feb.	März	April	Mai	Juni	Juli	Aug.	Sept.	Okt.	Nov.	Dez.	Jahr					
Schlachtungen bis 8 Monate																			
AT ¹⁾	♂	3.031	2.813	2.959	3.227	2.944	2.497	2.105						19.576					
	♀	2.011	1.788	1.945	2.538	2.111	1.580	1.571						13.544					
andere Länder ²⁾	♂	0	0	0	1	6	6	4						17					
	♀	2	0	0	7	2	9	1						21					
Schlachtungen über 8 Monate																			
AT ¹⁾	♂	22.740	19.975	22.768	22.549	22.506	18.884	21.449						150.871					
	♀	22.316	21.001	20.840	21.500	21.339	16.144	20.717						143.857					
andere Länder ²⁾	♂	3.172	2.529	3.097	2.723	2.611	2.539	3.208						19.879					
	♀	6.263	5.168	5.633	6.170	6.584	4.177	5.217						39.212					
Schlachtungen gesamt																			
AT ¹⁾	♂	25.771	22.788	25.727	25.776	25.450	21.381	23.554						170.447					
	♀	24.327	22.789	22.785	24.038	23.450	17.724	22.288						157.401					
	gesamt	50.098	45.577	48.512	49.814	48.900	39.105	45.842						327.848					
andere Länder ²⁾	♂	3.172	2.529	3.097	2.724	2.617	2.545	3.212						19.896					
	♀	6.265	5.168	5.633	6.177	6.586	4.186	5.218						39.233					
	gesamt	9.437	7.697	8.730	8.901	9.203	6.731	8.430						59.129					
Versendungen und Exporte von Lebendrindern in Stück																			
in EU-Länder	♂	6.413	4.417	3.696	3.588	3.134	1.945	2.097						25.290					
	♀	4.356	2.970	3.033	3.264	4.171	1.713	1.419						20.926					
Zugänge und Importe von Lebendrindern in Stück																			
aus EU-Ländern	♂	19	12	68	42	25	22	4						192					
	♀	80	32	127	108	97	321	77						842					
Schlachtungen gesamt, getrennt nach Herkunftsländern für Jänner bis Juli 2019																			
	CH	CZ	DE	DK	FR	HR	HU	IE	IT	LU	LV	NL	PL	RO	SE	SI	SK	UK	ges.
♂	3	11.447	228	3	9	5	4.195	7	1	0	199	0	4	165	0	2.760	869	1	19.896
♀	10	18.559	429	18	135	1.811	6.981	0	11	8	238	10	15	89	1	6.500	4.412	6	39.233
gesamt	13	30.006	657	21	144	1.816	11.176	7	12	8	437	10	19	254	1	9.260	5.281	7	59.129
in %	0,02	50,75	1,11	0,04	0,24	3,07	18,90	0,01	0,02	0,01	0,74	0,02	0,03	0,43	0,00	15,66	8,93	0,01	100,00

1) Geburt und Schlachtung der Rinder in Österreich

2) Geburt der Rinder nicht in Österreich, geschlachtet in Österreich; 2017 wurden 99,04% der Rinder direkt zur Schlachtung nach Österreich verbracht; 0,96% der Rinder wurden bereits vor der Schlachtung in Österreich gehalten.

AT= Österreich, ♂= männlich, ♀= weiblich, BE= Belgien, BG= Bulgarien, CH= Schweiz, CZ= Tschechien, DE= Deutschland, DK= Dänemark, EE= Estland, EL= Griechenland, ES= Spanien, FR= Frankreich, HR= Kroatien, HU= Ungarn, IE= Irland, IT= Italien, LT= Litauen, LU= Luxemburg, LV= Lettland, NL= Niederlande, PL= Polen, PT= Portugal, RO= Rumänien, SE= Schweden, SI= Slowenien, SK= Slowakei, UK= Vereinigtes Königreich

Quelle: AMA

D) Lebendvermarktung von Nutzkälbern, Jung- und Jährlingsrindern in Österreich

1) Männliche Nutzkälber zwischen 8 Tagen und vier Wochen in EUR/Stück (exkl. USt.)

	35. Woche 19			35. KW 18
	Stück	Ø Gewicht	EUR/Stück	EUR/Stück
Stierkälber - Milchrasen	76	65,99	168,45	104,13
Stierkälber - Fleischrasen *)	167	78,42	323,54	315,71

*) Fleischrasen, Zweinutzungsrasen oder aus einer Kreuzung mit einer Fleischrasse

Quelle: AMA

2) Jungrinder und Jährlingsrinder in EUR/kg (exkl. USt.)

	35. Woche 19			35. KW 18
	Stück	Ø Gewicht	EUR/kg	EUR/kg
Jungrinder	172	317,68	2,37	2,53
Jährlingsrinder - männlich	7	350,29	2,09	2,32
Jährlingsrinder - weiblich	13	359,54	1,65	1,79

Jungrinder: männlich und weiblich, 6 bis 11 Monate, zur Mastung; Jährlingsrinder: 12 bis 23 Monate, zur Mastung

Quelle: AMA

E) Zuchtrinderverkäufe

1) Versteigerungen, Nettopreise in EUR

Imst, am 27. August 2019

	Rasse	aufgetrieben	verkauft	Durchschnittspreis
Erstlingskühe	Braunvieh	10	10	1.704,00
Kühe frischmelk	Braunvieh	6	6	1.575,00
Kühe	Braunvieh	6	6	1.230,00
Kalbinnen	Braunvieh	74	70	1.525,57
Kälber	Braunvieh	8	8	510,00
Kalbinnen	Original Braunvieh	8	6	1.736,67
Kalbinnen	Fleckvieh	5	5	1.224,00
Kühe	Grauvieh	5	5	1.428,00
Kalbinnen	Grauvieh	17	15	1.673,33

Quelle: Rinderzucht Tirol

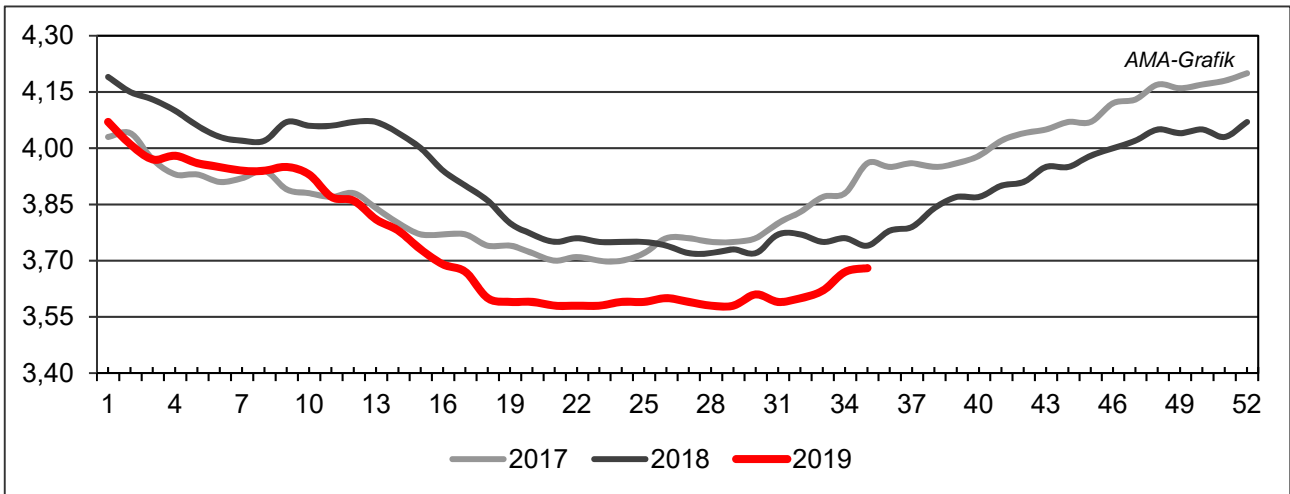
Rotholz, am 28. August 2019

	Rasse	aufgetrieben	verkauft	Durchschnittspreis
Erstlingskühe	Fleckvieh	59	58	1.924,83
Kühe frischmelk	Fleckvieh	34	32	1.646,25
Kühe	Fleckvieh	9	9	1.588,89
Jungkalbinnen	Fleckvieh	5	5	600,00
Kalbinnen	Fleckvieh	88	83	1.787,23
Käber	Fleckvieh	20	14	531,43
Erstlingskühe	Holstein	38	38	1.971,58
Kühe frischmelk	Holstein	21	21	1.863,81

Quelle: Rinderzucht Tirol

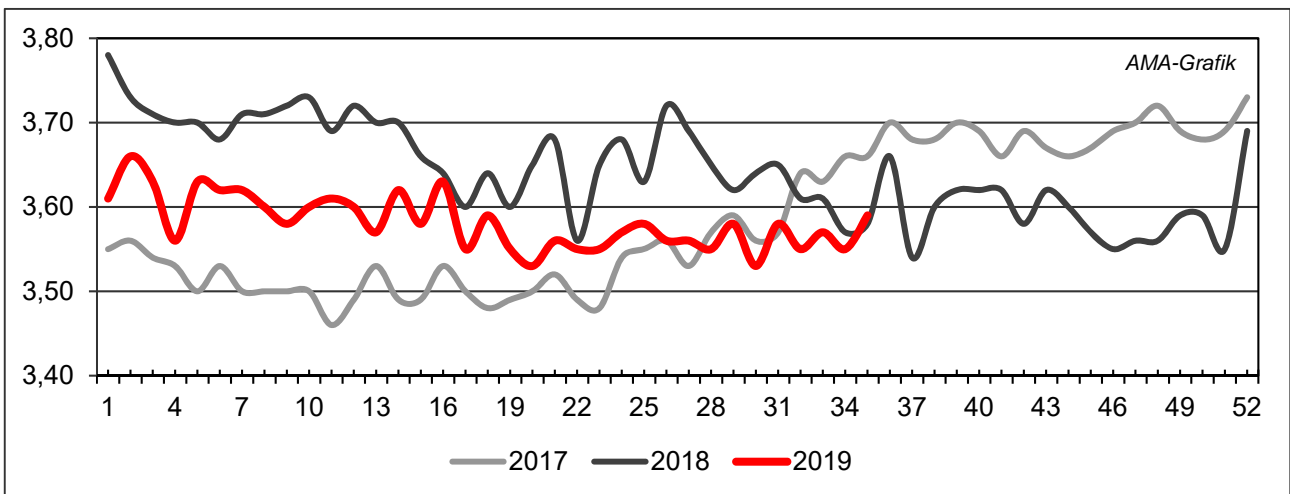
IV GRAFIK ÖSTERREICH

F) Schlachtstierpreise (E-P) in EUR/kg, exkl. USt.



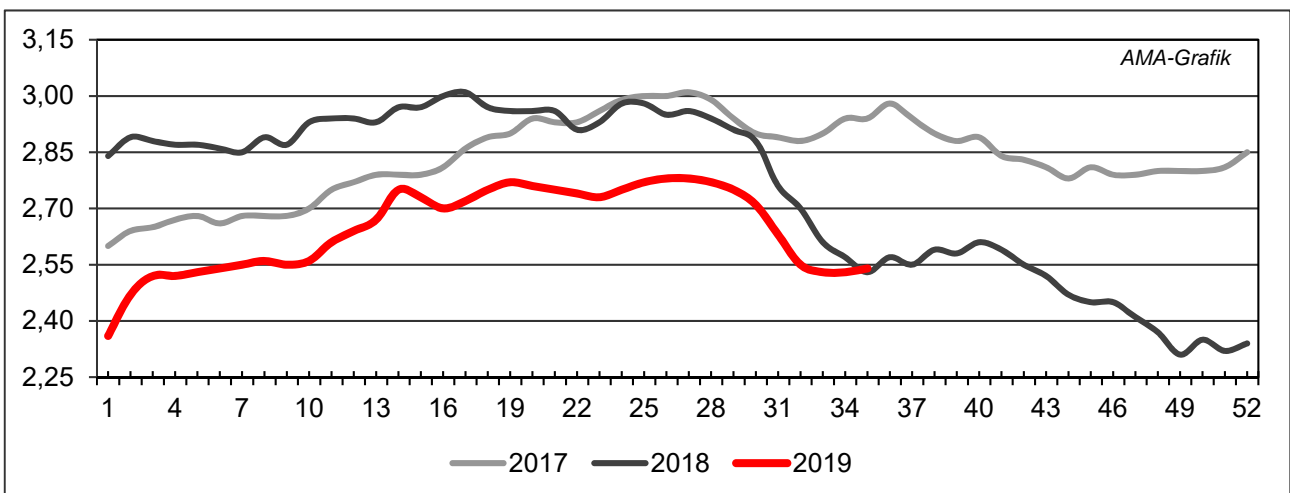
Quelle: AMA

G) Schlachtkalbinnenpreise (E-P) in EUR/kg, exkl. USt.



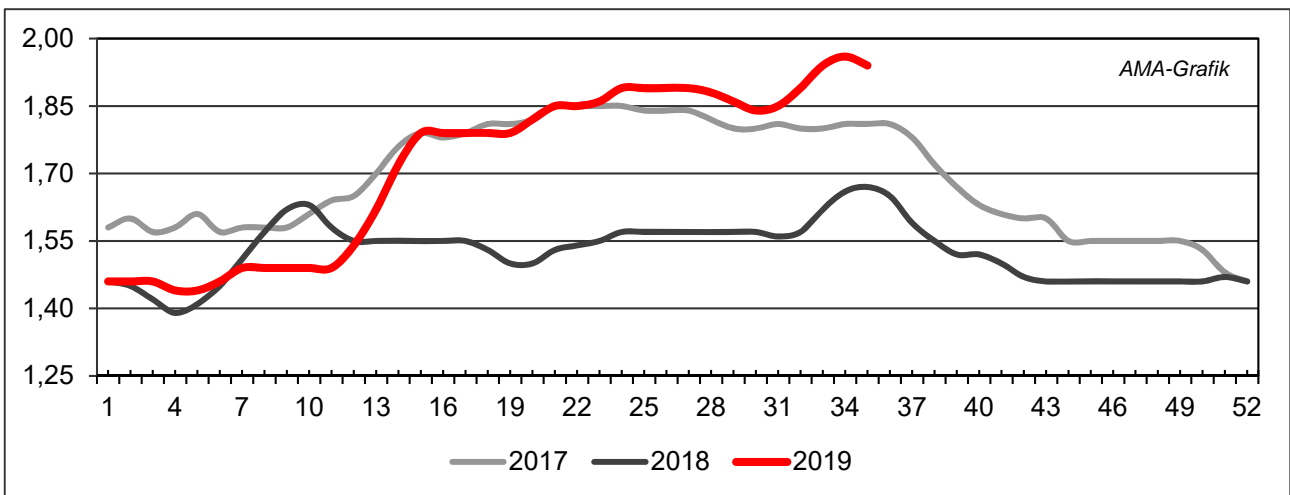
Quelle: AMA

H) Schlachtkuhpreise (E-P) in EUR/kg, exkl. USt.



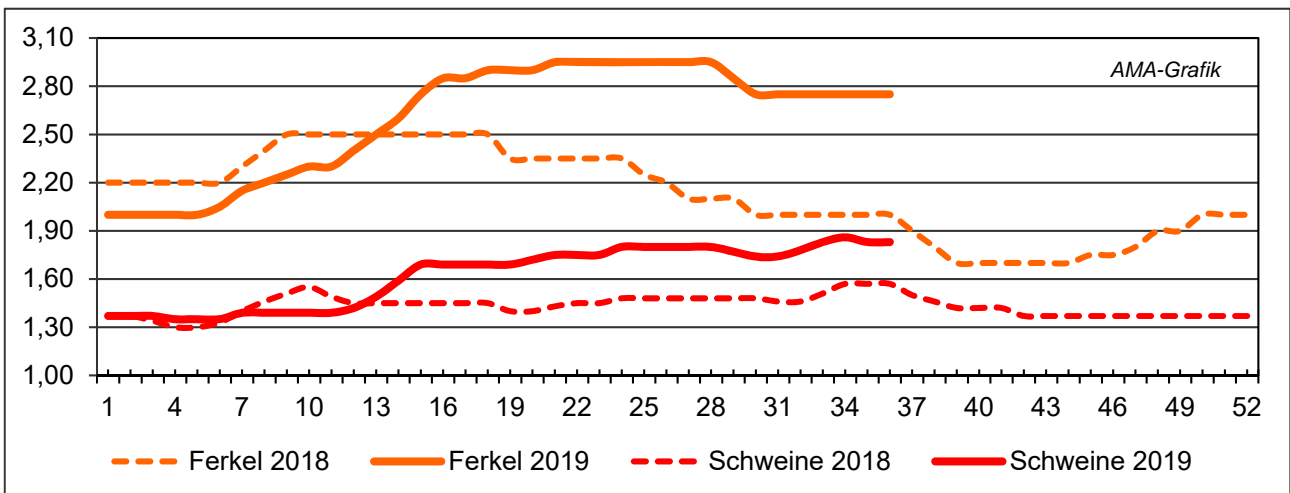
Quelle: AMA

I) Schweinehälftenpreise (S-P) in EUR/kg, exkl. USt.



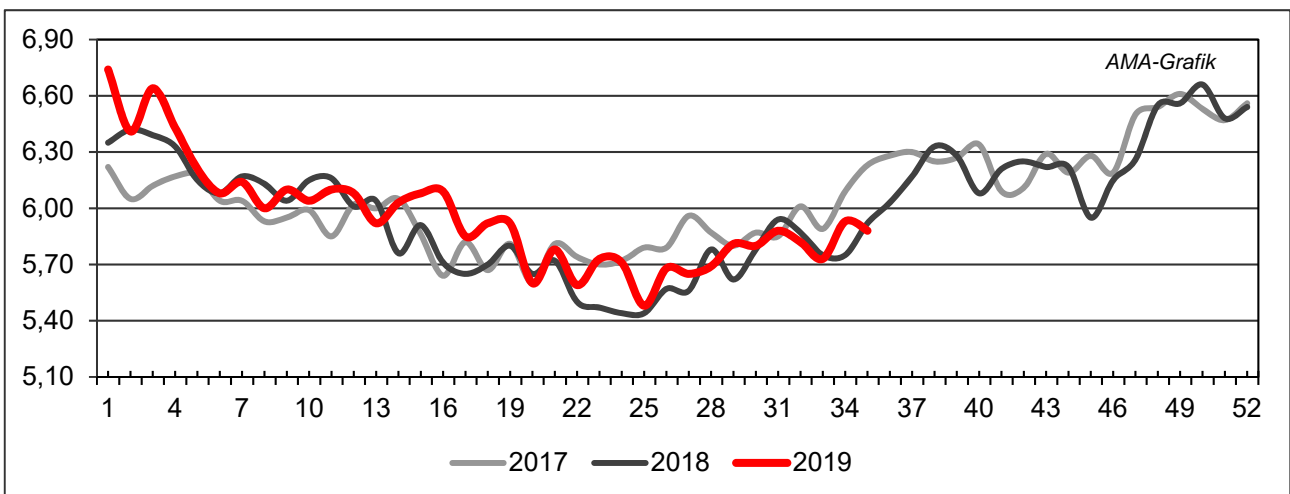
Quelle: AMA

J) Vergleich der Notierungspreise für Ferkel bzw. Schweine in EUR/kg, exkl. USt.



Quelle: Erzeugergemeinschaften

K) Schlachtkälberpreise in EUR/kg, exkl. USt.



Quelle: AMA

V MARKT UND PREISE INTERNATIONAL

L) EU-Preisspiegel für Schlachtvieh

1) Marktpreise für die Qualitätsklassen URO (EUR/100 kg Schlachtgewicht, kalt) der Mitgliedsländer

Woche bis:	Jungstierfleisch A UR(O)			Ochsenfleisch C UR(O)			Jungrinder Z UR(O)		
	11.08.2019	18.08.2019	25.08.2019	11.08.2019	18.08.2019	25.08.2019	11.08.2019	18.08.2019	25.08.2019
Belgien	339,61	338,59	338,59	-	-	-	-	-	-
Bulgarien	-	-	-	-	-	-	-	-	-
Tschechien	323,99	323,33	324,67	-	-	-	-	-	-
Dänemark	337,35	332,08	334,41	-	-	-	345,08	342,99	345,30
Deutschland	341,14	347,98	355,22	-	-	-	-	-	260,81
Estland	-	-	-	-	-	-	-	-	-
Irland	-	-	-	348,14	346,13	345,86	-	-	-
Griechenland	383,67	383,67	383,67	-	-	-	-	-	-
Spanien	346,07	347,89	351,53	-	-	-	367,06	367,71	360,64
Frankreich	379,91	379,61	380,60	355,89	358,92	360,07	-	-	-
Kroatien	350,03	349,09	348,13	-	-	-	-	-	-
Italien	389,85	390,01	385,43	-	-	-	425,88	438,25	421,23
Zypern	-	-	-	-	-	-	-	-	-
Lettland	243,43	234,60	218,49	-	-	-	194,31	190,83	199,83
Litauen	-	-	-	-	-	-	-	-	-
Luxemburg	362,98	361,95	353,48	-	-	-	-	-	-
Ungarn	-	-	-	-	-	-	-	-	-
Malta	-	-	-	-	-	-	-	-	-
Niederlande	334,99	344,96	333,92	-	-	-	332,07	333,49	333,12
ÖSTERREICH	345,51	346,09	351,10	-	-	-	456,60	452,03	451,15
Polen	286,67	287,52	286,55	-	-	-	-	-	-
Portugal	370,22	370,25	368,49	-	-	-	370,12	372,51	369,38
Rumänien	298,60	298,24	311,49	-	-	-	252,65	-	284,13
Slowenien	330,63	333,19	334,54	-	-	-	419,14	420,33	-
Slowakei	-	-	-	-	-	-	-	-	-
Finnland	396,72	393,16	395,61	-	-	-	-	-	-
Schweden	392,59	393,31	394,17	-	-	-	440,69	411,31	404,96
Großbritannien	-	-	-	362,09	363,60	368,36	-	-	-
Nordirland	-	-	-	360,50	359,72	362,92	-	-	-
EU	352,94	354,75	356,40	356,45	356,66	359,17	360,25	365,37	354,30

Quelle: http://ec.europa.eu/agriculture/market-observatory/meat/beef/statistics_en.htm, Europäische Kommission

2) Rinder (EUR/100 kg Schlachtgewicht, kalt)

Woche bis:	Jungrinder R3			Jungstiere R3			Ochsen R3			Kühe O3			Kalbinnen R3		
	11.08.	18.08.	25.08.	11.08.	18.08.	25.08.	11.08.	18.08.	25.08.	11.08.	18.08.	25.08.	11.08.	18.08.	25.08.
Belgien	-	-	-	301,97	301,88	301,97	-	-	-	273,00	272,90	271,62	325,50	325,00	325,50
Bulgarien	-	-	-	-	-	-	-	-	-	-	231,17	-	-	-	-
Tschechien	-	-	-	326,55	328,97	326,40	-	-	252,45	251,36	247,55	242,37	281,62	275,56	290,05
Dänemark	346,19	344,59	346,67	337,48	332,53	336,74	315,64	447,66	453,82	284,96	286,69	289,00	342,04	337,62	340,09
Deutschland	-	-	-	346,92	354,05	361,72	-	424,36	407,81	290,06	291,70	294,22	349,12	354,96	354,06
Estland	-	-	-	-	-	-	-	-	-	251,28	250,49	244,15	-	-	-
Irland	343,45	340,98	340,42	341,77	332,00	327,78	345,46	343,70	344,38	282,72	284,50	281,72	356,18	353,26	352,60
Griechenland	-	-	-	373,87	373,87	373,87	-	-	-	184,56	184,56	184,56	-	-	-
Spanien	385,10	388,90	369,02	342,75	349,67	353,41	-	-	-	260,91	260,52	260,87	375,46	376,34	377,13
Frankreich	-	-	-	374,00	372,00	374,00	364,00	363,00	365,00	319,00	323,00	323,00	391,00	391,00	390,00
Kroatien	-	-	-	354,92	352,52	353,63	-	-	-	-	-	227,23	368,33	363,35	366,89
Italien	339,47	-	-	410,30	398,63	398,63	-	-	-	274,70	269,51	272,08	360,46	367,08	351,04
Zypern	-	-	-	-	-	-	-	-	-	-	-	-	-	-	-
Lettland	-	-	-	254,61	-	-	-	-	-	206,36	220,87	220,06	227,61	236,42	235,99
Litauen	-	-	-	276,82	279,51	280,68	-	-	-	255,72	247,92	257,86	260,53	260,63	290,83
Luxemburg	-	-	-	341,43	367,50	349,66	-	372,40	-	294,78	292,04	298,61	400,04	400,82	408,07
Ungarn	-	-	-	-	-	-	-	-	-	224,06	224,55	217,10	-	-	-
Malta	-	-	-	356,54	356,54	356,54	-	-	-	-	-	-	-	-	-
Niederlande	333,00	336,00	335,00	335,00	352,00	333,00	-	-	-	277,00	286,00	288,00	311,00	302,00	281,00
ÖSTERREICH	450,73	446,96	435,69	354,20	357,90	364,41	393,98	407,61	408,49	256,68	260,23	258,20	356,88	352,89	349,19
Polen	-	-	-	288,06	288,56	289,73	-	-	-	247,97	248,52	247,03	306,83	306,28	306,03
Portugal	381,40	387,10	381,20	380,80	381,10	380,20	-	-	-	213,30	213,20	214,20	377,40	383,00	374,00
Rumänien	-	-	286,90	306,50	310,20	326,65	326,66	-	340,22	251,35	255,18	246,57	336,04	306,68	279,60
Slowenien	-	-	-	337,49	335,75	340,97	-	-	-	230,19	238,09	238,28	333,92	327,20	329,74
Slowakei	-	-	-	351,41	-	356,29	-	-	-	193,86	188,85	185,99	-	-	-
Finnland	-	-	-	401,88	399,32	398,20	-	-	-	260,10	256,41	258,09	394,23	386,79	386,26
Schweden	447,17	408,49	404,77	395,36	397,76	398,06	397,50	404,47	394,33	359,77	359,13	360,01	391,17	386,28	393,58
Ver. Königreich	-	-	-	345,35	343,27	348,18	358,28	360,49	364,06	274,04	274,06	276,02	360,14	360,21	365,06
EU	359,64	362,15	355,85	349,04	350,31	353,53	355,05	357,18	358,89	284,47	286,27	287,02	364,26	364,72	364,58

 Quelle: http://ec.europa.eu/agriculture/market-observatory/meat/beef/statistics_en.htm, Europäische Kommission

3) Marktpreis für geschlachtete Schafe (EUR/100 kg)

	Woche bis:	04.08.2019	11.08.2019	18.08.2019	25.08.2019	Vorwoche ±
SCHWERE LÄMMER	Belgien	501,60	501,40	475,60	483,80	8,20
	Dänemark	-	-	-	-	-
	Deutschland	500,49	496,70	510,17	503,94	-6,23
	Spanien	483,11	488,32	492,42	492,42	0,00
	Frankreich	590,00	589,00	591,00	599,00	8,00
	Kroatien	630,76	504,36	583,66	626,09	42,43
	Irland	415,15	435,39	429,03	414,37	-14,66
	Italien	544,00	544,00	544,00	544,00	0,00
	Zypern	466,00	481,00	491,00	507,00	16,00
	Lettland	425,44	406,17	403,85	405,35	1,50
	Litauen	433,54	448,86	448,86	410,65	-38,21
	Niederlande	525,15	527,05	528,29	521,72	-6,57
	ÖSTERREICH	576,00	564,00	521,00	550,00	29,00
	Polen	440,95	440,95	433,69	433,69	0,00
	Rumänien	199,29	254,54	190,45	190,42	-0,03
	Finnland	391,40	391,40	391,40	409,60	18,20
	Schweden	452,79	461,89	468,01	436,20	-31,81
	Vereinigtes Königreich	431,29	426,12	425,00	426,53	1,53
	EU	461,33	461,72	460,59	460,38	-0,21
LEICHTE LÄMMER	Bulgarien	617,88	617,61	616,69	618,75	2,06
	Griechenland	475,49	475,49	475,49	475,49	0,00
	Spanien	519,03	523,17	526,53	526,53	0,00
	Kroatien	604,61	590,84	635,20	636,51	1,31
	Italien	557,00	557,00	557,00	557,00	0,00
	Lettland	390,04	418,20	408,14	417,39	9,25
	Ungarn	552,85	597,82	613,64	561,67	-51,97
	Portugal	672,40	672,40	687,00	689,70	2,70
	Slowenien	558,85	532,10	518,67	546,11	27,44
EU	519,32	521,29	524,25	523,76	-0,49	

 Quelle: http://ec.europa.eu/agriculture/sheep-goats/presentations/index_en.htm, Europäische Kommission

4) Schweine, Klasse S (EUR/100 kg Schlachtgewicht, kalt)

Woche bis:	04.08.2019	11.08.2019	18.08.2019	25.08.2019	Vorwoche ±
Belgien	152,40	157,90	164,90	166,60	1,70
Tschechien	178,88	179,55	183,64	184,75	1,11
Dänemark	172,64	172,43	175,04	179,03	3,99
Deutschland	185,03	190,46	194,65	194,71	0,06
Estland	173,27	171,96	173,69	173,76	0,07
Spanien	182,01	182,05	183,20	183,90	0,70
Frankreich	175,00	176,00	176,00	177,00	1,00
Kroatien	167,71	170,62	176,06	175,66	-0,39
Irland	171,03	170,77	171,12	171,12	0,00
Lettland	165,82	170,70	178,10	181,10	3,00
Litauen	164,49	169,26	176,39	178,76	2,37
Ungarn	183,41	187,70	193,11	194,12	1,01
Niederlande	159,20	164,50	172,92	173,02	0,10
ÖSTERREICH	193,19	197,55	201,76	202,52	0,76
Polen	171,17	176,16	180,16	181,22	1,06
Portugal	194,00	193,00	195,00	195,00	0,00
Rumänien	190,25	187,62	188,27	185,07	-3,20
Slowenien	200,04	202,86	206,77	210,13	3,36
Slowakei	184,75	187,39	189,67	192,96	3,29
Finnland	169,55	169,92	171,54	170,46	-1,08
Schweden	169,61	168,47	169,07	169,93	0,86
Vereinigtes Königreich	169,97	168,53	168,54	170,40	1,86
<i>EU</i>	<i>177,04</i>	<i>179,41</i>	<i>182,35</i>	<i>183,23</i>	<i>0,89</i>

 Quelle: http://ec.europa.eu/agriculture/market-observatory/meat/pigmeat/statistics_en.htm, Europäische Kommission

5) Schweine, Klasse E (EUR/100 kg Schlachtgewicht, kalt)

Woche bis:	04.08.2019	11.08.2019	18.08.2019	25.08.2019	Vorwoche ±
Belgien	144,60	150,40	157,70	159,90	2,20
Bulgarien	196,23	196,23	196,33	196,07	-0,26
Tschechien	175,22	174,89	178,14	179,24	1,10
Dänemark	166,61	166,13	168,88	172,73	3,85
Deutschland	181,31	186,94	191,32	191,15	-0,17
Estland	167,12	165,93	167,96	167,40	-0,56
Spanien	180,80	180,87	181,64	179,37	-2,27
Frankreich	167,00	167,00	168,00	169,00	1,00
Kroatien	170,55	172,79	180,93	181,89	0,96
Irland	170,79	171,00	170,93	170,93	0,00
Zypern	202,64	203,38	203,21	201,98	-1,23
Lettland	165,24	171,91	181,11	184,06	2,96
Litauen	161,52	165,57	172,33	174,96	2,63
Ungarn	180,08	184,51	190,60	191,10	0,50
Niederlande	158,06	163,36	171,78	171,88	0,10
ÖSTERREICH	180,66	185,77	189,93	190,54	0,61
Polen	168,81	173,52	177,28	178,39	1,11
Portugal	194,00	193,00	195,00	195,00	0,00
Rumänien	186,88	184,02	185,77	180,48	-5,28
Slowenien	188,09	192,34	196,17	199,54	3,37
Slowakei	185,07	183,87	186,24	188,94	2,70
Finnland	164,37	164,59	165,73	166,09	0,36
Schweden	166,89	165,30	165,62	165,92	0,30
Vereinigtes Königreich	168,11	165,80	166,37	168,21	1,83
EU	173,78	176,73	180,25	180,61	0,36

 Quelle: http://ec.europa.eu/agriculture/market-observatory/meat/pigmeat/statistics_en.htm, Europäische Kommission

6) Ferkel, (EUR/Stück)

Woche bis:	04.08.2019	11.08.2019	18.08.2019	25.08.2019	Vorwoche ±
Belgien	47,50	47,50	48,50	48,75	0,25
Dänemark	57,46	57,48	58,70	60,48	1,78
Deutschland	60,90	60,80	61,80	62,00	0,20
Spanien	43,56	41,65	41,65	41,65	0,00
Frankreich	35,80	35,20	35,20	34,40	-0,80
Kroatien	48,12	39,00	40,60	40,60	0,00
Italien	73,57	72,12	70,67	69,82	-0,85
Ungarn	38,80	38,95	38,73	40,35	1,62
Niederlande	37,75	37,75	39,00	39,50	0,50
Polen	51,51	50,45	50,97	51,99	1,02
Portugal	44,40	46,40	46,40	46,40	0,00
Finnland	41,89	42,45	42,15	42,49	0,34
Schweden	65,54	64,37	65,24	63,01	-2,23
Vereinigtes Königreich	56,54	59,07	59,12	59,77	0,65
<i>EU</i>	<i>50,65</i>	<i>50,03</i>	<i>50,44</i>	<i>50,69</i>	<i>0,25</i>

Quelle: http://ec.europa.eu/agriculture/market-observatory/meat/pigmeat/statistics_en.htm, Europäische Kommission

M) Preisentwicklung diverser Länder für Schlachtvieh

1) Deutschland gesamt: frei Schlachtstätte je kg SG in EUR ohne MwSt.

Woche bis:	11.08.2019	18.08.2019	25.08.2019	01.09.2019	Vorw. ±
Jungstiere U3	3,45	3,53	3,60	3,60	0,00
Jungstiere R3	3,40	3,47	3,55	3,56	0,01
Jungstiere O3	3,20	3,23	3,27	3,28	0,01
Kalbinnen R3	3,47	3,49	3,50	3,51	0,01
Kühe R3	3,00	3,01	3,03	3,04	0,01
Kühe O3	2,84	2,86	2,88	2,88	0,00
Kälber, pauschal	3,79	3,83	3,89	3,84	-0,05
Schweine S	1,87	1,91	1,91	1,90	-0,01
Schweine E	1,83	1,88	1,87	1,87	0,00
Lämmer, pauschal	4,87	5,00	4,94	4,84	-0,10

Quelle: Bundesministerium für Ernährung, Landwirtschaft und Verbraucherschutz (BLE; Deutschland)

2) Preise frei Schlachtstätte in Bayern*) (EUR/kg Schlachtgewicht)

Woche bis:	11.08.2019	18.08.2019	25.08.2019	01.09.2019	Vorw. ±
Jungstiere U3	3,44	3,50	3,57	3,57	0,00
Jungstiere R3	3,39	3,47	3,54	3,54	0,00
Jungstiere E-P	3,40	3,47	3,53	3,54	0,01
Kalbinnen U3	3,53	3,54	3,54	3,56	0,02
Kalbinnen R3	3,45	3,47	3,49	3,50	0,01
Kalbinnen E-P	3,38	3,39	3,40	3,40	0,00
Kühe U3	3,13	3,16	3,19	3,18	-0,01
Kühe R3	3,00	3,01	3,03	3,03	0,00
Kühe E-P	2,81	2,81	2,85	2,85	0,00
Schweine E	1,84	1,89	1,89	1,88	-0,01
Schweine S-P	1,85	1,90	1,91	1,90	-0,01

*) Abrechnung erfolgt bei Rindern und Schweinen nach Warmgewicht.

Quelle: Bayerischer Bauernverband

3) Italien: Marktbericht Markt Modena - Preise in EUR/kg LG (exkl. USt.)

Nutzkälber/Einsteller	29.07.2019	05.08.2019	19.08.2019	26.08.2019	02.09.2019
Nutzkälber/Fleischrasse Extra Qual.	4,84-5,40	4,84-5,40	4,84-5,40	4,84-5,40	4,79-5,35
Nutzkälber/Fleischrasse	3,38-4,15	3,38-4,15	3,38-4,15	3,38-4,15	3,33-4,10
Einsteller/Limosin	3,06-3,16	3,04-3,14	3,04-3,14	3,02-3,12	3,02-3,12
Einsteller/Kreuzungen	2,73-2,78	2,71-2,76	2,71-2,76	2,69-2,74	2,67-2,72
Schlachtrinder/Jungstiere	29.07.2019	05.08.2019	19.08.2019	26.08.2019	02.09.2019
Limousin	2,77-2,87	2,77-2,87	2,77-2,87	2,77-2,87	2,79-2,89
Charolais u. Kreuzungen 1. Qual.	2,50-2,54	2,52-2,56	2,52-2,56	2,52-2,56	2,54-2,58
Kreuzungen nat. 1. Qual.	2,46-2,51	2,48-2,53	2,48-2,53	2,48-2,53	2,50-2,55
Schwarzbunte 1. Qual.	1,35-1,45	1,35-1,45	1,35-1,45	1,35-1,45	1,35-1,45
Schlachtrinder/Kalbinnen	29.07.2019	05.08.2019	19.08.2019	26.08.2019	02.09.2019
Limousin	2,86-2,96	2,86-2,96	2,86-2,96	2,86-2,96	2,86-2,96
Fleischrasse u. Kreuzungen	2,61-2,68	2,61-2,68	2,61-2,68	2,61-2,68	2,61-2,68

Quelle: www.borsamercimodena.it, Borsa Merci di Modena

Marktbericht Markt Modena - Fleischpreise in EUR/kg

Jungstierfleisch/Hälften	29.07.2019	05.08.2019	19.08.2019	26.08.2019	02.09.2019
Extra Qualität	5,32-5,52	5,32-5,52	5,32-5,52	5,32-5,52	5,32-5,52
1. Qualität	4,76-5,06	4,81-5,11	4,81-5,11	4,81-5,11	4,81-5,11
2. Qualität	4,31-4,71	4,36-4,76	4,36-4,76	4,36-4,76	4,36-4,76
Kalbinnenfleisch/Hälften	29.07.2019	05.08.2019	19.08.2019	26.08.2019	02.09.2019
Extra Qualität	5,40-5,70	5,40-5,70	5,40-5,70	5,40-5,70	5,40-5,70
1. Qualität	4,95-5,35	4,95-5,35	4,95-5,35	4,95-5,35	4,95-5,35
2. Qualität	4,70-4,90	4,70-4,90	4,70-4,90	4,70-4,90	4,70-4,90

Quelle: www.borsamermodena.it, Borsa Merci di Modena

4) Italien: Richtpreis Schlachtschweine in EUR/kg

Notierung vom:	14.08.2019	22.08.2019	29.08.2019
Schlachtschweine 130 - 144 kg LG	1,38	1,42	1,44

Quelle: www.listinicum.it, Commissione Unica Nazionale

5) Niederlande: Schweine und Ferkel in EUR/kg

Woche bis:	25.08.2019	01.09.2019	08.09.2019
Vion, ab Hof, inkl. USt., in EUR/kg SG Basispreis 56 % MFA, Typ A, 78 - 100 kg	1,93	1,93	1,93
Ferkel (BestPigletPrice), EUR/Stück	45,50	45,50	45,50

Quelle: VDE Varkenshandel

6) Dänemark: Produzentenpreise

Woche bis:	25.08.2019	01.09.2019	08.09.2019
Schlachtschweine, 61 % MFA in EUR/kg	1,57	1,61	1,61

Quelle: Danish Crown

7) Frankreich: Schweine in EUR/kg SG, ab Hof

Woche bis:	25.08.2019	01.09.2019	08.09.2019
Bretagne, 56 % Fleischanteil Montag	1,597	1,635	1,641
Donnerstag	1,632	1,638	-

Quelle: www.marche-porc-breton.com, Marché du Porc Breton

8) Spanien: Mercolleida, Notierungen in EUR

Notierung vom:	14.08.2019	22.08.2019	29.08.2019
Schweine in EUR/kg LG (Cerdo Selecto)	1,48	1,48	1,48
Ferkel (20 kg) in EUR/Stück (Precio Base Lleida)	35,00	36,00	38,00

Quelle: ANAFRIC

Der Marktbericht Vieh und Fleisch erscheint wöchentlich.

Dieser Bericht ist auf der Webseite der
Agrarmarkt Austria (www.ama.at) im Internet verfügbar.

Die nächste Ausgabe wird voraussichtlich am 12. September 2019 erscheinen.

Impressum

Informationen gemäß § 5 E-Commerce Gesetz und Offenlegung gemäß § 25 Mediengesetz

Medieninhaber, Herausgeber, Vertrieb: Agrarmarkt Austria

Redaktion: GB I/Abt. 3 – Referat 08

Dresdner Straße 70

1200 Wien

UID-Nr.: ATU16305503

Telefon: +43 50 3151-248

Fax: +43 50 3151-396

E-Mail: preismeldungen@ama.gv.at

Vertretungsbefugt:

Dipl.-Ing. Günter Griesmayr, Vorstandsvorsitzender und Vorstand für den Geschäftsbereich II

Dr. Richard Leutner, Vorstand für den Geschäftsbereich I

Die Agrarmarkt Austria ist eine gemäß § 2 AMA-Gesetz 1992, BGBl. Nr. 376/1992, eingerichtete juristische Person öffentlichen Rechts, deren Aufgaben im § 3 festgelegt sind. Sie unterliegt gemäß § 25 AMA-Gesetz der Aufsicht der Bundesministerin für Nachhaltigkeit und Tourismus.

Hersteller: Eigendruck

Verlagsrechte: Die in dieser Broschüre veröffentlichten Beiträge sind urheberrechtlich geschützt. Alle Rechte sind vorbehalten. Nachdruck und Auswertung der von der AGRARMARKT AUSTRIA erhobenen Daten sind mit Quellenangabe gestattet. Alle Angaben ohne Gewähr.

Im Sinne des Gleichheitsgrundsatzes haben die Ausführungen in gleicher Weise für Frauen und Männer Geltung.