

Die Kennzahlen des Zuckermarktes 2021/22

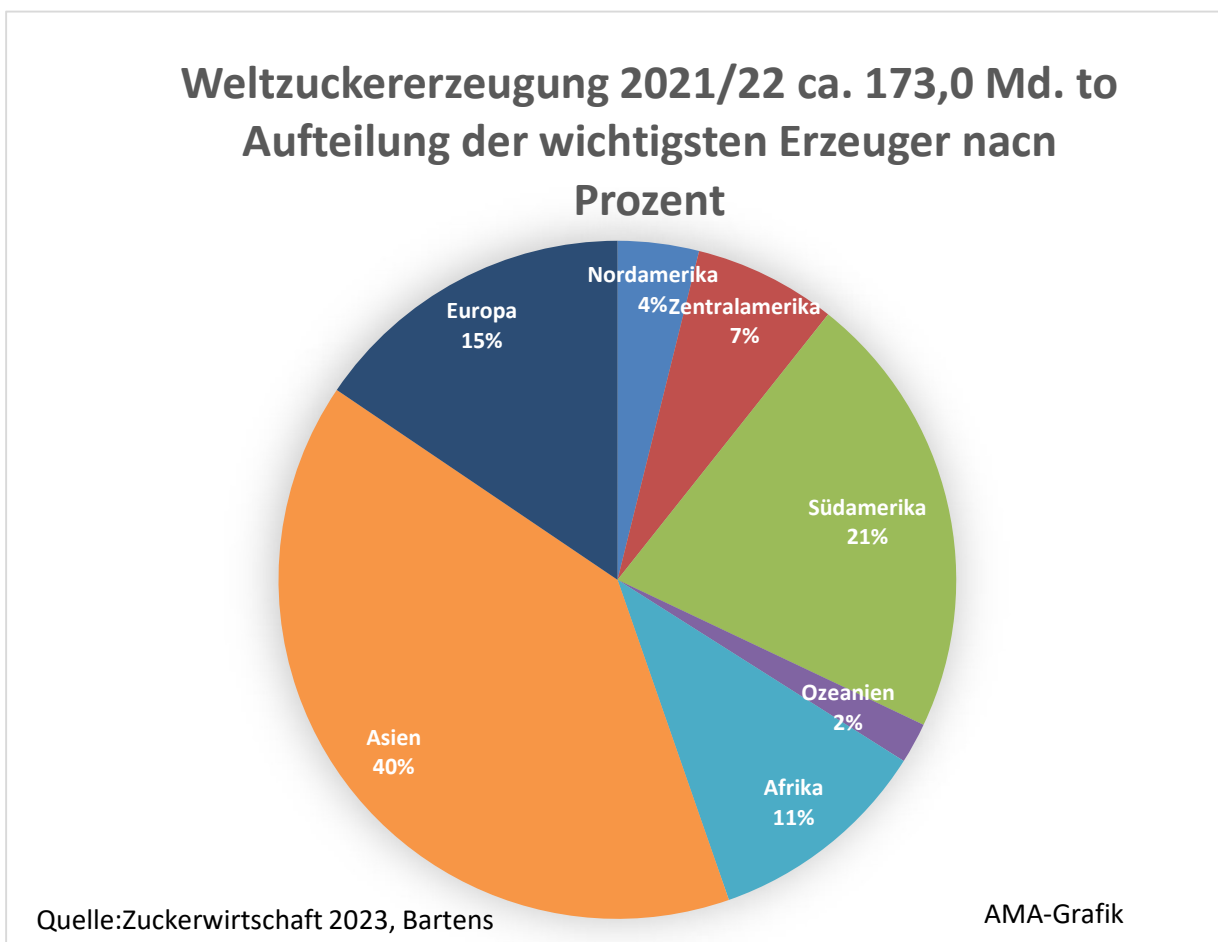
Weltweite Zuckerproduktion

Die weltweite Zuckerproduktion an zentrifugiertem Zucker betrug im Wirtschaftsjahr 2021/22 173 Mio. t.

Die größten Zuckerproduzenten waren Indien mit 35,9 Mio. t und Brasilien mit 32,1 Mio t. In Europa erzeugte Russland mit 5,7 Mio t den meisten Zucker.

In der Europäischen Union (EU 27) wurden 27,2 Mio t zentrifugierter Zucker erzeugt. Im Wirtschaftsjahr 2020/21 waren es 25,3 Mio. t und die Produktion um 7 % niedriger.

Die Grafik zeigt die prozentuelle Aufteilung der wichtigsten Produktionsgebiete.

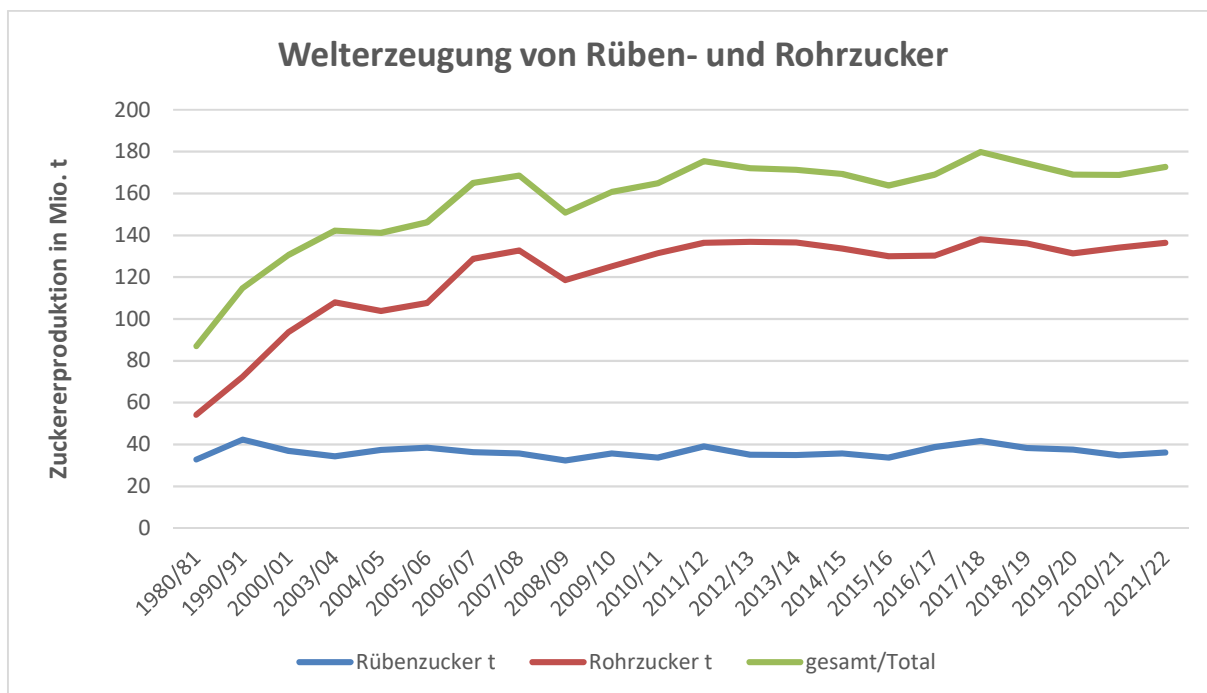


Bei den Daten für das Wirtschaftsjahr 2021/22 handelt es sich um vorläufige Daten, da die endgültigen Zahlen noch nicht vorliegen.

Rübenzucker und Rohrzucker

Die weltweite Zuckerproduktion an Rübenzucker betrug im Wirtschaftsjahr 2021/22 36,2 Mio. t. Die Erzeugung von Rohrzucker betrug 136,4 Mio. t.

Im Wirtschaftsjahr 2020/21 betrug die Produktion von Rübenzucker 34,8 Mio. t und die Produktion von Rohrzucker 134,1 Mio. t.



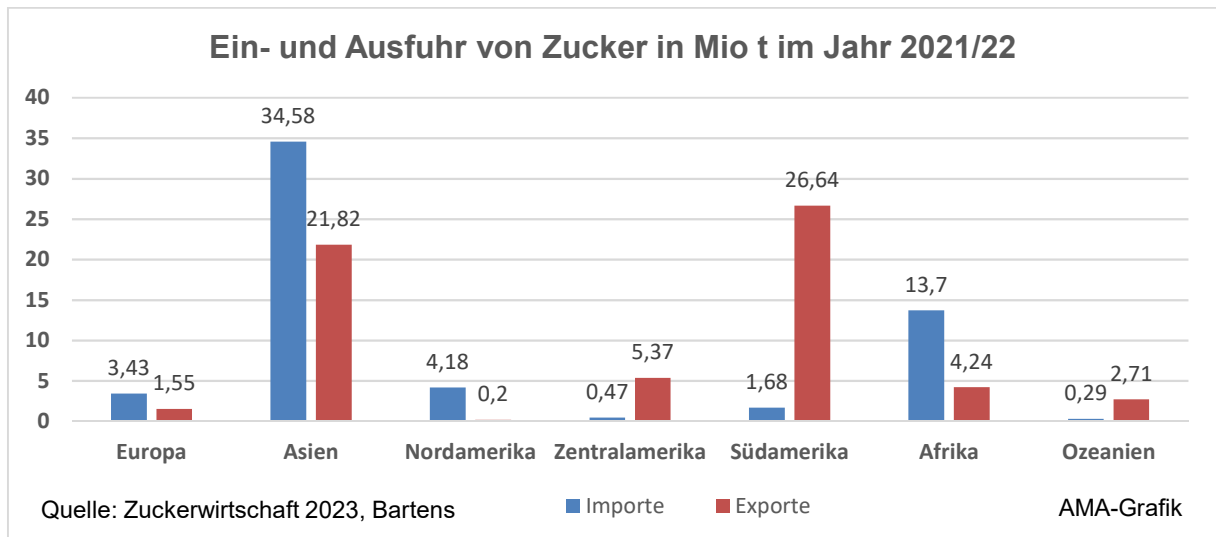
Quelle: Zuckerwirtschaft 2023, Bartens

AMA-Grafik

Ein- und Ausfuhr von Zucker

Brasilien war 2021/22 mit 25,5 Mio. t weltweit führendes Zuckerexportland. In Asien verzeichnete Indien mit 9,6 Mio. t die höchsten Exporte gefolgt von Thailand mit 8 Mio t.

Die höchsten Zuckerimporte wies 2021/22 China mit 6 Mio. t auf.



Zuckerverbrauch und Produktion

Israel hatte 2021/22 mit 60,6 kg Zucker den höchsten Zuckerverbrauch pro Kopf, gefolgt von Malaysia mit 58,4 kg pro Kopf. Der weltweite Zuckerverbrauch betrug 30,8 kg pro Kopf.

