

Die Kennzahlen des Zuckermarktes 2022/23

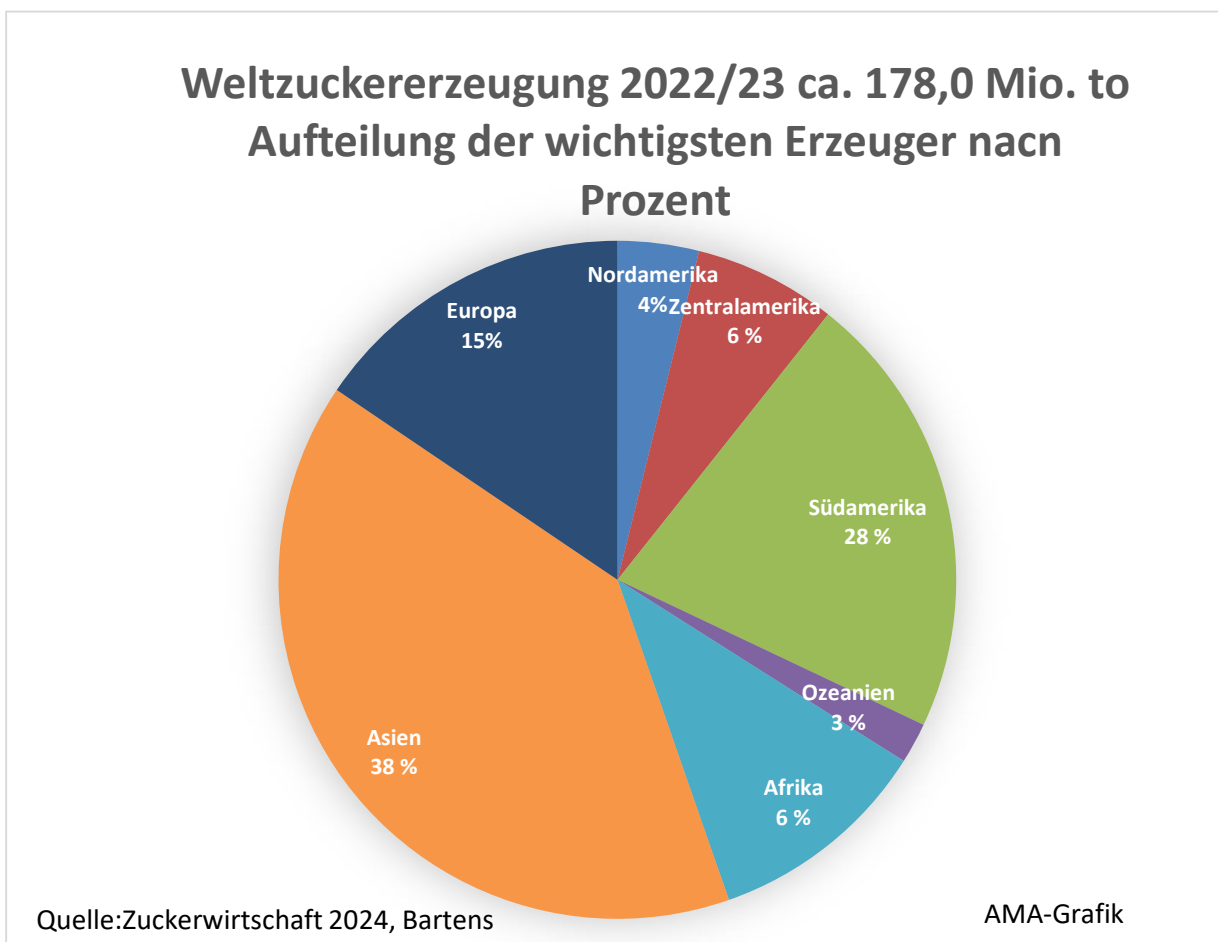
Weltweite Zuckerproduktion

Die weltweite Zuckerproduktion an zentrifugiertem Zucker betrug im Wirtschaftsjahr 2022/23 ca. 178 Mio. t.

Die größten Zuckerproduzenten waren Indien mit 32,8 Mio. t und Brasilien mit 43,5 Mio. t. In Europa erzeugte Russland mit 6,1 Mio. t den meisten Zucker.

In der Europäischen Union (EU 27) wurden 26,1 Mio. t zentrifugierter Zucker erzeugt. Im Wirtschaftsjahr 2021/22 waren es 27,3 Mio. t und die Produktion damit um ca. 4,5 % niedriger.

Die Grafik zeigt die prozentuelle Aufteilung der wichtigsten Produktionsgebiete.

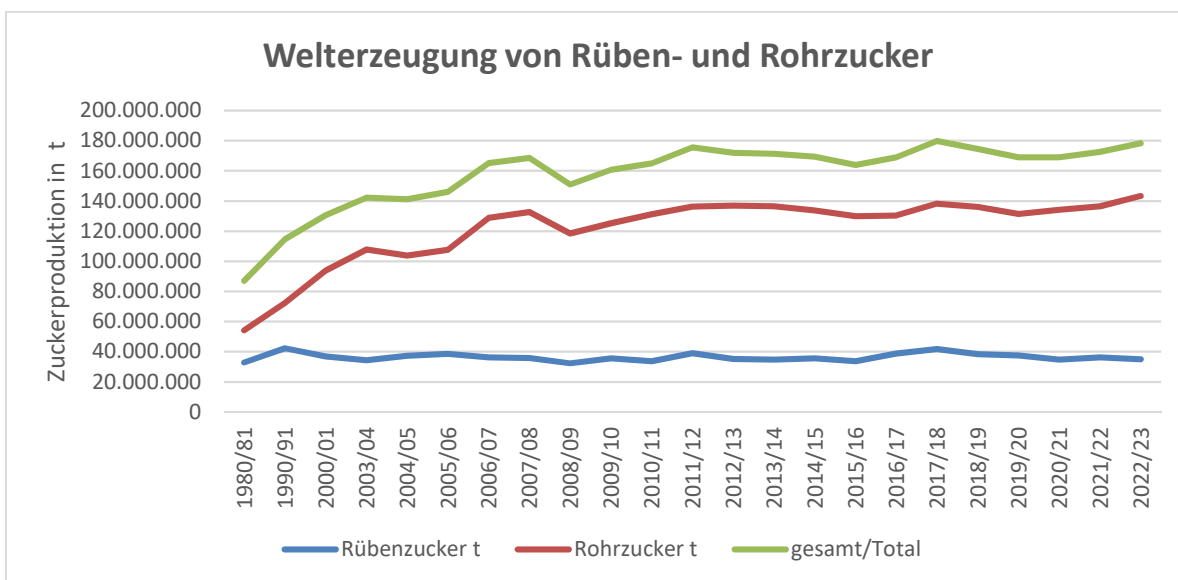


Bei den Daten für das Wirtschaftsjahr 2022/23 handelt es sich um vorläufige Daten, da die endgültigen Zahlen noch nicht vorliegen.

Rübenzucker und Rohrzucker

Die weltweite Zuckerproduktion an Rübenzucker betrug im Wirtschaftsjahr 2022/23 34,9 Mio. t. Die Erzeugung von Rohrzucker betrug 143,4 Mio. t.

Im Wirtschaftsjahr 2021/22 betrug die Produktion von Rübenzucker 36,4 Mio. t und die Produktion von Rohrzucker 135,8 Mio. t.



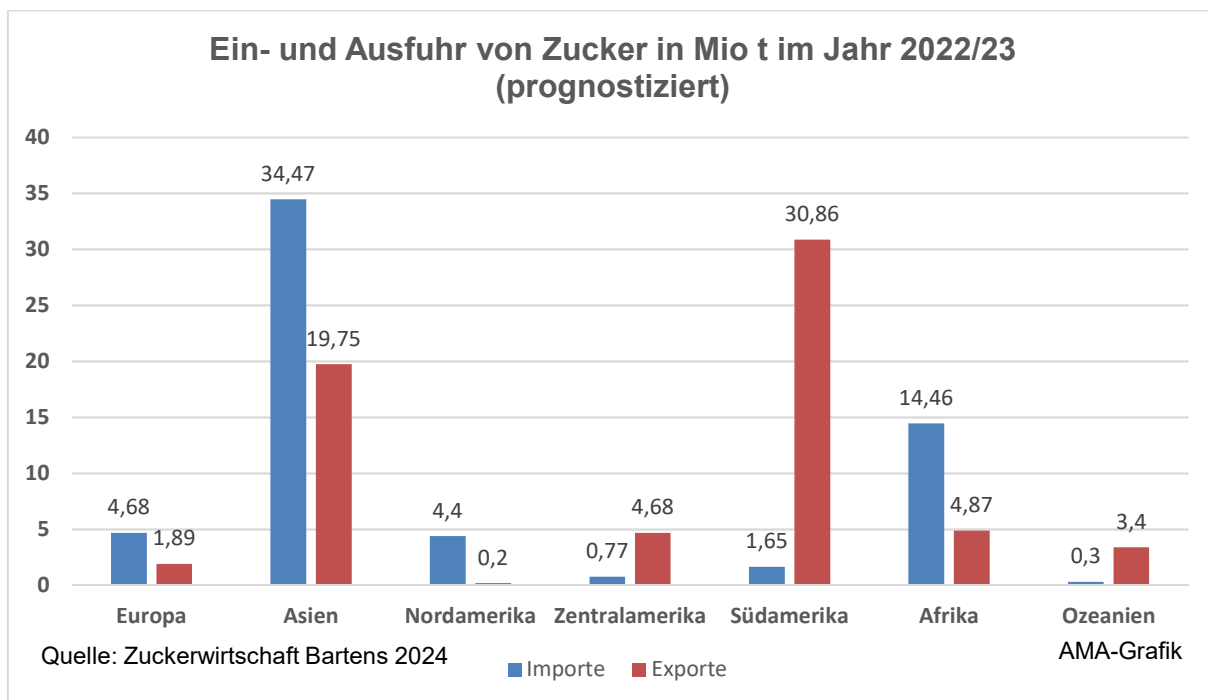
Quelle: Zuckerwirtschaft 2024, Bartens

AMA-Grafik

Ein- und Ausfuhr von Zucker

Brasilien war 2022/23 mit 29,7 Mio. t weltweit führendes Zuckerexportland. In Asien verzeichnete Indien mit 7,8 Mio. t die höchsten Exporte gefolgt von Thailand mit 7,6 Mio t.

Die höchsten Zuckerimporte wies 2022/23 China mit 4,9 Mio. t auf.



Zuckerverbrauch und Produktion

Israel hatte 2022/23 mit 61,2 kg Zucker den höchsten Zuckerverbrauch pro Kopf, gefolgt von Estland mit 59,5 kg pro Kopf. Der weltweite Zuckerverbrauch betrug 30,4 kg pro Kopf. 2021/22 lag der Verbrauch bei 29,9 kg.

