



AMA
AgrarMarkt Austria

Dresdner Straße 70, 1200 Wien

K-Ö
Gemäß des § 3 Abs. 1 Z 1 des AMA-Gesetzes 1992 (BGBl. Nr. 376/1992 i. d. g. F.)
Quality Austria - Zertifiziertes Qualitätsmanagement-System nach ONORM EN ISO 9001 REG. Nr. 01537/0
CIS - Zertifiziertes Informationssicherheits-Managementsystem nach ISO/IEC 27001 REG Nr. 35/0

www.ama.at



Marktbericht

VIEH UND FLEISCH | 10. Woche | 03.03.2014 – 09.03.2014

10. AUSGABE 2014

Marktübersicht

Preisbericht Österreich

Preisentwicklung Schlachtvieh

Markt und Preise international

I N H A L T

I.....	MARKTÜBERSICHT.....	3
II.....	PREISBERICHT ÖSTERREICH.....	4
	A) Preisbericht	4
	B) Preisbericht – Zukauf EU	7
III.....	MARKT ÖSTERREICH.....	8
	C) Daten aus der Rinderdatenbank	8
	D) Vermarktung von Nutzkälbern und Einstellrindern in Österreich.....	9
	E) Zuchtrinderverkäufe	9
IV.....	GRAFIK ÖSTERREICH.....	10
	F) Schlachtstierpreise (E-P)	10
	G) Schlachtkalbinnenpreise (E-P)	10
	H) Schlachtkuhpreise (E-P)	10
	I) Schweinehälftenpreise (S-P)	11
	J) Vergleich der Notierungspreise für Ferkel bzw. Schweine	11
	K) Schlachtkälberpreise.....	11
V.....	MARKT UND PREISE INTERNATIONAL	12
	L) EU-Preisspiegel für Schlachtvieh.....	12
	M) Preisentwicklung diverser Länder für Schlachtvieh in Euro.....	15
	N) Erstattungen für Exporte nach Drittländern	16

I MARKTÜBERSICHT

Jungstierpreise geben nach

Der durchschnittliche Auszahlungspreis der Schlachthöfe (E-P) für Jungstiere sinkt in der Berichtswoche um 5 Cent je kg. Es kommt zu einem Preis von EUR 3,78 je kg. Dieser liegt um 6,9 % unter dem Niveau des Vorjahres.

Für Schlachtkühe wird um 4 Cent je kg mehr bezahlt. Der Preis liegt derzeit bei EUR 2,67 je kg und um 12,2 % unter dem Vorjahresniveau.

Der Preis für Kalbinnen steigt in der Berichtswoche um 2 Cent je kg. Dieser Durchschnittspreis liegt derzeit bei EUR 3,54 je kg und um 1,7 % unter der Linie des Vorjahres.

Bei Schlachtkälbern sinkt der Preis um 3 Cent auf EUR 5,40 je kg. Im Vergleich zur Vorjahreswoche ergibt das ein Minus von 7,4 %.

Preiserwartungen für die 11. KW:

Laut Österreichischer Rinderbörse sind Angebot und Nachfrage bei heimischen Jungstieren ausgeglichen. Die Preise für Jungstiere, Ochsen und Kalbinnen bleiben in der 11. Kalenderwoche unverändert. Bei Schlachtkühen trifft ein sehr knappes Angebot auf eine lebhaftere Nachfrage. Die Preise legen nochmals zu. Bei Schlachtkälbern fällt das Angebot weiterhin reichlich aus. Daher geben die Preise trotz konstanter Nachfrage erneut leicht nach – die Talsohle dürfte jedoch vorerst erreicht sein.

EU-weit wird generell von einem rückläufigen Angebot in allen Kategorien berichtet, wobei das Angebot bei Jungstieren als ausreichend und bei Schlachtkühen als knapp bezeichnet wird. Die Preise für Jungstiere liegen meist auf Vorwocheniveau, regional geben sie nochmals geringfügig nach. Bei Schlachtkühen tendieren die Preise seitwärts bis leicht steigend.

Keine Absatzprobleme bei Schlachtschweinen

Der Durchschnittspreis (S-P) für Schlachtschweine bleibt in der Berichtswoche unverändert. Dieser liegt derzeit bei EUR 1,59 je kg und um 8,1 % unter dem Vorjahrespreis. Laut Österreichischer Schweinebörse kam es in der Berichtswoche trotz der unveränderten Preise zu keinen Überhängen auf dem heimischen Markt. Dieses Faktum und die teilweise Rücknahme der Ermäßigung in Deutschland bestätigen nachträglich die marktkonforme Entscheidung der Österreichischen Schweinebörse. Das im Vergleich zur Vorwoche leicht gestiegene Angebot ist abermals gut disponierbar. Daher bleibt die Notierung weiterhin bei EUR 1,52 je kg.

Der Preis für Zuchtsauen bleibt in der Berichtswoche unverändert bei EUR 1,20 je kg. Im Vergleich zu 2013 ergibt sich ein Minus von 6,3 %.

Ferkelnotierung stagniert

Der österreichische Ferkelmarkt präsentiert sich unverändert zu den Vorwochen. Obwohl das Angebot weiterhin knapp ausfällt, misslingt der zu dieser Jahreszeit übliche Preisaufschwung. Die Notierung liegt somit weiterhin bei EUR 2,65 je kg. In den letzten Wochen wurden in Deutschland Einschätzungen getätigt, dass die europäischen Schlachtschweine- und auch die Ferkelmärkte völlig einbrechen könnten. Die damit begründeten Preisrücknahmen sind vom aktuellen Marktgeschehen her allerdings nicht nachvollziehbar – der Absatz funktioniert klaglos. Auch auf dem deutschen Ferkelmarkt liegt die Nachfrage deutlich über dem Angebot.

Wie es mit den Notierungen weitergeht, erfahren Sie ab Montag unter 01/33151 DW 248.

EU-Schweinemarkt: Stimmung verbessert

Auf dem EU-Schweinemarkt ist weiterhin kein einheitlicher Trend erkennbar. Allerdings scheint sich die Stimmung etwas verbessert zu haben. Das fortgesetzt geringe Angebot trifft auf eine akzeptable Nachfrage. Zwar fehlen die Exporte nach Russland, der Absatz nach Asien läuft aber gut. Die meisten Notierungen, die letzte Woche nachgegeben haben, können das verlorene Terrain zumindest teilweise wieder aufholen. So steigt etwa der deutsche Vereinigungspreis um 2 Cent je kg. In vielen Ländern tendieren die Preise seitwärts.

Hoffnungen auf eine baldige Aufhebung der russischen Importsperrung dürfen sich vorerst nur jene Mitgliedsländer machen, die weit von den aufgetretenen Schweinepest-Fällen entfernt sind. In Polen laufen eine Aufkaufaktion und die private Lagerhaltung an, die zur Hälfte von der EU finanziert werden.

II PREISBERICHT ÖSTERREICH

A) Preisbericht für die 10. Woche 2014, das ist der Zeitraum vom 03. März 2014 bis 09. März 2014

1) Frei Rampe Preise (EUR/kg, exkl. USt) und Umsatzmengen (Stück) der meldepflichtigen Schlachthöfe

	09. Woche 2014		10. Woche 2014		Vorwoche ±	10. KW 13
	EUR/kg	Stück	EUR/kg	Stück	EUR/kg	EUR/kg
Österreich ¹⁾						
Jungstiere U3	3,87	884	3,83	890	-0,04	4,09
Jungstiere R3	3,82	391	3,78	337	-0,04	4,01
Jungstiere E-P	3,83	3.238	3,78	3.039	-0,05	4,06
Ochsen U3	3,95	19	3,89	38	-0,06	4,20
Ochsen R3	3,79	64	3,82	67	0,03	4,12
Ochsen E-P	3,84	202	3,82	197	-0,02	4,16
Kühe R3	2,78	384	2,78	374	0,00	3,17
Kühe O3	2,52	136	2,58	139	0,06	2,95
Kühe E-P	2,63	2.257	2,67	2.078	0,04	3,04
Kalbinnen U3	3,64	247	3,69	194	0,05	3,73
Kalbinnen R3	3,54	299	3,58	257	0,04	3,64
Kalbinnen E-P	3,52	979	3,54	806	0,02	3,60
Schweine S ²⁾	1,63	46.317	1,63	47.317	0,00	1,77
Schweine E ²⁾	1,51	21.699	1,51	21.619	0,00	1,65
Schweine U ²⁾	1,31	1.177	1,30	1.233	-0,01	1,44
Schweine S-P ²⁾	1,59	69.205	1,59	70.189	0,00	1,73
Z-Sauen	1,20	883	1,20	865	0,00	1,28
Kälber E-P ³⁾	5,43	481	5,40	451	-0,03	5,83
Jungrinder E-P ³⁾	4,38	268	4,43	264	0,05	4,45

Quelle: Meldungen der Schlachthöfe gem. § 3 (3) Vieh-Meldeverordnung

	09. Woche 2014		10. Woche 2014		Vorwoche ±	10. KW 13
	EUR/kg	Stück	EUR/kg	Stück	EUR/kg	EUR/kg
Niederösterreich						
Jungstiere U3	3,86	265	3,81	235	-0,05	4,08
Jungstiere R3	3,80	129	3,77	74	-0,03	4,02
Jungstiere E-P	3,81	973	3,78	781	-0,03	4,04
Ochsen U3	-	-	-	-	-	-
Ochsen R3	-	-	-	-	-	-
Ochsen E-P ⁴⁾	-	-	-	-	-	-
Kühe R3	2,73	78	2,75	95	0,02	3,12
Kühe O3	2,41	36	2,53	26	0,12	2,88
Kühe E-P	2,59	468	2,65	454	0,06	3,05
Kalbinnen U3	3,64	53	3,67	66	0,03	3,67
Kalbinnen R3	3,53	69	3,48	47	-0,05	3,60
Kalbinnen E-P	3,53	214	3,56	216	0,03	3,59
Schweine S ²⁾	1,64	8.296	1,64	7.742	0,00	1,76
Schweine E ²⁾	1,52	3.584	1,51	3.754	-0,01	1,64
Schweine U ²⁾	1,32	210	1,30	283	-0,02	1,43
Schweine S-P ²⁾	1,59	12.091	1,59	11.781	0,00	1,71
Z-Sauen	1,19	171	1,18	140	-0,01	1,28
Kälber E-P ³⁾	-	-	-	-	-	-
Jungrinder E-P ³⁾	-	-	-	-	-	-

Quelle: Meldungen der Schlachthöfe gem. § 3 (3) Vieh-Meldeverordnung

Frei Rampe Preise (EUR/kg, exkl. USt) und Umsatzmengen (Stück) der meldepflichtigen Schlachthöfe

	09. Woche 2014		10. Woche 2014		Vorwoche ±	10. KW 13
	EUR/kg	Stück	EUR/kg	Stück	EUR/kg	EUR/kg
Oberösterreich						
Jungstiere U3	3,89	433	3,85	465	-0,04	4,11
Jungstiere R3	3,84	209	3,79	199	-0,05	4,02
Jungstiere E-P	3,84	1.486	3,80	1.504	-0,04	4,06
Ochsen U3	-	-	-	-	-	-
Ochsen R3	-	-	-	-	-	-
Ochsen E-P ⁴⁾	-	-	-	-	-	-
Kühe R3	2,81	144	2,78	143	-0,03	3,18
Kühe O3	2,56	42	2,57	42	0,01	2,89
Kühe E-P	2,67	805	2,70	758	0,03	3,07
Kalbinnen U3	3,70	82	3,75	72	0,05	3,73
Kalbinnen R3	3,58	130	3,66	132	0,08	3,70
Kalbinnen E-P	3,56	404	3,60	362	0,04	3,63
Schweine S ²⁾	1,65	17.311	1,64	18.361	-0,01	1,79
Schweine E ²⁾	1,53	7.584	1,53	7.824	0,00	1,67
Schweine U ²⁾	1,32	351	1,32	386	0,00	1,47
Schweine S-P ²⁾	1,61	25.247	1,61	26.571	0,00	1,75
Z-Sauen	1,22	291	1,22	262	0,00	1,31
Kälber E-P ³⁾	-	-	-	-	-	-
Jungrinder E-P ³⁾	-	-	-	-	-	-

Quelle: Meldungen der Schlachthöfe gem. § 3 (3) Vieh-Meldeverordnung

	09. Woche 2014		10. Woche 2014		Vorwoche ±	10. KW 13
	EUR/kg	Stück	EUR/kg	Stück	EUR/kg	EUR/kg
Steiermark						
Jungstiere U3	3,85	93	3,83	110	-0,02	4,07
Jungstiere R3	3,79	26	3,75	30	-0,04	4,00
Jungstiere E-P	3,83	391	3,78	403	-0,05	4,04
Ochsen U3	-	-	-	-	-	-
Ochsen R3	-	-	-	-	-	-
Ochsen E-P ⁴⁾	-	-	-	-	-	-
Kühe R3	2,83	67	2,86	23	0,03	3,10
Kühe O3	2,60	19	2,57	16	-0,03	2,87
Kühe E-P	2,66	326	2,71	200	0,05	2,98
Kalbinnen U3	3,58	70	3,69	19	0,11	3,83
Kalbinnen R3	3,52	53	3,52	27	0,00	3,61
Kalbinnen E-P	3,50	191	3,45	71	-0,05	3,67
Schweine S ²⁾	1,62	19.787	1,62	20.155	0,00	1,76
Schweine E ²⁾	1,49	10.062	1,50	9.617	0,01	1,64
Schweine U ²⁾	1,29	582	1,28	540	-0,01	1,43
Schweine S-P ²⁾	1,57	30.438	1,58	30.329	0,01	1,72
Z-Sauen	1,19	403	1,19	445	0,00	1,27
Kälber E-P ³⁾	-	-	-	-	-	-
Jungrinder E-P ³⁾	-	-	-	-	-	-

1) Inkl. Salzburg und Kärnten, aus Datenschutzgründen können diese Preise und Umsatzmengen nicht veröffentlicht werden.

2) Abrechnung erfolgt nach Warmgewicht.

3) Inkl. Tirol und Vorarlberg, aus Datenschutzgründen können Bundesländerpreise und Umsatzmengen nicht veröffentlicht werden.

4) Aus Datenschutzgründen können Bundesländerwerte der einzelnen Qualitätsklassen nicht veröffentlicht werden.

Quelle: Meldungen der Schlachthöfe gem. § 3 (3) Vieh-Meldeverordnung

2) Notierungspreise in EUR/kg (exkl. USt.):

	08. Woche 2014	09. Woche 2014	10. Woche 2014	11. Woche 2014
Mastschw. 56% MFA (notiert frei Rampe)	1,52	1,52	1,52	1,52
Zuchten (notiert frei Rampe)	1,30	1,30	1,30	1,30
ÖHYB-Ferkel bis 25 kg	2,65	2,65	2,65	2,65

Quelle: Erzeugergemeinschaften

3) Schafpreise in EUR/kg (exkl. USt.) für Frischware:

	07. Woche 2014	08. Woche 2014	09. Woche 2014	10. Woche 2014
Schlachtlämmer (17-22 kg SG)	5,38	5,29	5,28	5,29

Quelle: Meldungen von Schlachtbetrieben und Verbänden gem. § 3 (3 + 4) Vieh-Meldeverordnung

4) Verkaufspreise für Schafe in EUR/kg (exkl. USt.) für die 10. Woche 2014:

Lebendpreis	Stück	Gesamtgewicht	Durchschnittspreis
Lämmer Kategorie I	1.245	48.937,00	2,17
Lämmer Kategorie I (Bio)	16	730,00	2,35
Lämmer Kategorie II / III	16	597,00	1,66
Lämmer Kategorie II / III (Bio)	-	-	-
Altschafe / Altwidder	169	12.247,00	0,56
Altziegen / Altböcke	8	451,00	0,62
Kitze	71	1.211,00	1,79
Kitze (Bio)	-	-	-
Fleischpreise	Stück	Gesamtgewicht	Durchschnittspreis
Lämmer Kategorie I	149	2.994,10	5,13
Lämmer Kategorie I (Bio)	169	3.580,75	5,69
Lämmer Kategorie II / III	-	-	-
Altschafe / Altwidder	-	-	-
Kitze	-	-	-
Kitze (Bio)	-	-	-

Quelle: Österreichische Schaf- und Ziegenbörse reg. Gen. m. b. H.

5) Preis- bzw. Markterwartungen für Schlachtrinder in EUR/kg, exkl. USt.:

	10. Woche 2014	11. Woche 2014
Jungstiere HK R2/3	3,51	3,51
Kalbin HK R2/3	3,23	3,23
Kuh HK R2/3	2,35	2,38
Schlachtkälber HK R2/3	5,25	5,15

 Quelle: www.rinderboerse.at
6) Marktpreise für Futtermittelmischungen in EUR/100kg ohne USt. – frei Betrieb:

	Dezember 2013	Jänner 2014	± Vormonat	Jän. 2013
Rinderfutter (18% Eiweiß, Energiestufe 4)	26,90	26,94	0,04	30,95
Schweinemastfutter (Alleinfutter)	27,45	28,51	1,06	33,94

Quelle: AMA

B) Preisbericht – Zukauf EU* für den Monat Jänner 2014, das ist der Zeitraum vom 30. Dezember 2013 bis 02. Februar 2014

1) Preise (EUR/kg, exkl. USt.) und Umsatzmengen (Stück) der meldepflichtigen Schlachthöfe

	Dezember 2013		Jänner 2014		± Vormonat	Jänner 2013
	EUR/kg	Stück	EUR/kg	Stück	EUR/kg	EUR/kg
Deutschland						
Stierfleisch E-P	-	-	3,40	12	-	-
Kühe E-P	2,00	2	2,27	3	0,27	2,72
Kalbinnen E-P	3,40	1	-	-	-	-
Schweine S-P **	1,67	24.323	1,57	29.950	-0,10	1,64
Slowenien						
Jungstiere E-P	3,49	492	3,51	430	0,02	3,84
Stierfleisch E-P	3,21	61	3,35	79	0,14	3,56
Kühe E-P	2,39	667	2,43	806	0,04	2,83
Kalbinnen E-P	3,25	166	3,36	219	0,11	3,43
Schweine S-P **	1,71	1.202	1,55	1.425	-0,16	1,53
Tschechien						
Jungstiere E-P	3,28	1.678	3,33	2.081	0,05	3,71
Stierfleisch E-P	3,14	213	3,20	238	0,06	3,55
Kühe E-P	2,50	1.845	2,51	2.132	0,01	2,95
Kalbinnen E-P	3,00	253	2,97	403	-0,03	3,18
Schweine S-P **	1,62	211	1,47	801	-0,15	1,58
Slowakei						
Jungstiere E-P	3,13	323	3,17	204	0,04	3,57
Stierfleisch E-P	2,95	86	2,95	87	0,00	3,40
Kühe E-P	2,29	718	2,33	768	0,04	2,66
Kalbinnen E-P	2,51	111	2,58	93	0,07	2,91
Ungarn						
Jungstiere E-P	3,28	576	3,35	596	0,07	3,65
Stierfleisch E-P	2,93	57	3,11	78	0,18	3,56
Kühe E-P	2,32	169	2,45	252	0,13	2,81
Kalbinnen E-P	3,11	68	3,18	124	0,07	3,64
Schweine S-P **	1,66	7.239	1,55	5.606	-0,11	1,64
Rumänien						
Jungstiere E-P	3,25	9	-	-	-	3,32
Stierfleisch E-P	-	-	3,40	22	-	-
Dänemark						
Stierfleisch E-P	-	-	3,00	1	-	3,10
Schweine S-P **	1,60	515	1,55	180	-0,05	1,58
Frankreich						
Kühe E-P	-	-	2,00	1	-	3,13
Italien						
Kühe E-P	2,28	7	2,55	1	0,27	-
Kroatien						
Schweine S-P **	-	-	1,55	341	-	-

* Schlachttiere wurden aus EU-Staaten lebend zugekauft und in Österreich geschlachtet.

** Abrechnung erfolgt nach Warmgewicht.

Quelle: Meldungen der Schlachthöfe gem. § 3 (3) Vieh-Meldeverordnung

III MARKT ÖSTERREICH

C) Daten aus der Rinderdatenbank

2014		Jän.	Feb.	März	April	Mai	Juni	Juli	Aug.	Sept.	Okt.	Nov.	Dez.	Jahr				
Schlachtungen bis 8 Monate																		
AT ¹⁾	♂	3.621												3.621				
	♀	2.496												2.496				
andere Länder ²⁾	♂	0												0				
	♀	1												1				
Schlachtungen über 8 Monate																		
AT ¹⁾	♂	22.307												22.307				
	♀	23.042												23.042				
andere Länder ²⁾	♂	4.650												4.650				
	♀	4.929												4.929				
Schlachtungen gesamt																		
AT ¹⁾	♂	25.928												25.928				
	♀	25.538												25.538				
	gesamt	51.466												51.466				
andere Länder ²⁾	♂	4.650												4.650				
	♀	4.930												4.930				
	gesamt	9.580												9.580				
Versendungen und Exporte von Lebendrindern in Stück																		
in andere Länder	♂	7.306												7.306				
	♀	4.457												4.457				
Zugänge und Importe von Lebendrindern in Stück																		
andere Länder	♂	12												12				
	♀	28												28				
Schlachtungen gesamt, getrennt nach Herkunftsländern für Jänner 2014																		
	CH	CZ	DE	DK	ES	FR	HR	HU	IT	LT	LU	NL	PL	RO	SI	SK	UK	ges.
♂	1	2.439	19	3	0	3	0	669	2	0	1	1	0	90	569	853	0	4.650
♀	1	2.747	23	3	0	5	0	522	6	0	0	1	0	12	890	720	0	4.930
gesamt	2	5.186	42	6	0	8	0	1.191	8	0	1	2	0	102	1.459	1.573	0	9.580
in %	0,02	54,13	0,44	0,06	0,00	0,08	0,00	12,43	0,08	0,00	0,01	0,02	0,00	1,06	15,23	16,42	0,00	100,00

1) Geburt und Schlachtung der Rinder in Österreich

2) Geburt der Rinder nicht in Österreich, geschlachtet in Österreich; 2012 wurden 98,90% der Rinder direkt zur Schlachtung nach Österreich verbracht; 1,10% der Rinder wurden bereits vor der Schlachtung in Österreich gehalten.

AT= Österreich, ♂= männlich, ♀=weiblich, BE= Belgien, BG= Bulgarien, CH= Schweiz, CZ= Tschechien, DE= Deutschland, DK= Dänemark, EE= Estland, EL= Griechenland, ES= Spanien, FR= Frankreich, HR= Kroatien, HU= Ungarn, IE= Irland, IT= Italien, LT= Litauen, LU= Luxemburg, LV= Lettland, NL= Niederlande, PL= Polen, PT= Portugal, RO= Rumänien, SE= Schweden, SI= Slowenien, SK= Slowakei, UK= Vereinigtes Königreich

Quelle: AMA

D) Vermarktung von Nutzkälbern und Einstellrindern in Österreich

1) Nutzkälber, Woche 09

	STIERKÄLBER			KUHKÄLBER		
	Stück	Ø Gewicht	Ø Preis/kg*)	Stück	Ø Gewicht	Ø Preis/kg*)
Fleckvieh	916	105,05	4,27	103	103,54	3,02
Braunvieh	7	91,57	2,05			
Kreuzungen	25	108,00	4,31	13	95,38	3,30
Schwarzbunte	2	101,00	2,51			
Insgesamt	350	105,02	4,25	116	102,63	3,05
Differenz gegenüber der Vorwoche			-0,18			-0,06

*) Nettopreise in EUR (exkl. USt.), bis max. 150 kg

Quelle: Zuchtverbände, Nutzkälbermärkte

2) Einstellrinder, Woche 09

	FLECKVIEH			FLEISCHRASSE+KR		
	Stück	Ø Gewicht	Ø Preis/kg*)	Stück	Ø Gewicht	Ø Preis/kg*)
Insgesamt	32	187,88	3,08	1	287,00	2,70
Differenz gegenüber der Vorwoche			-0,28			-

*) Nettopreise in EUR (exkl. USt.)

Quelle: Zuchtverbände, Nutzkälbermärkte

E) Zuchtrinderverkäufe

1) Versteigerungen, Nettopreise

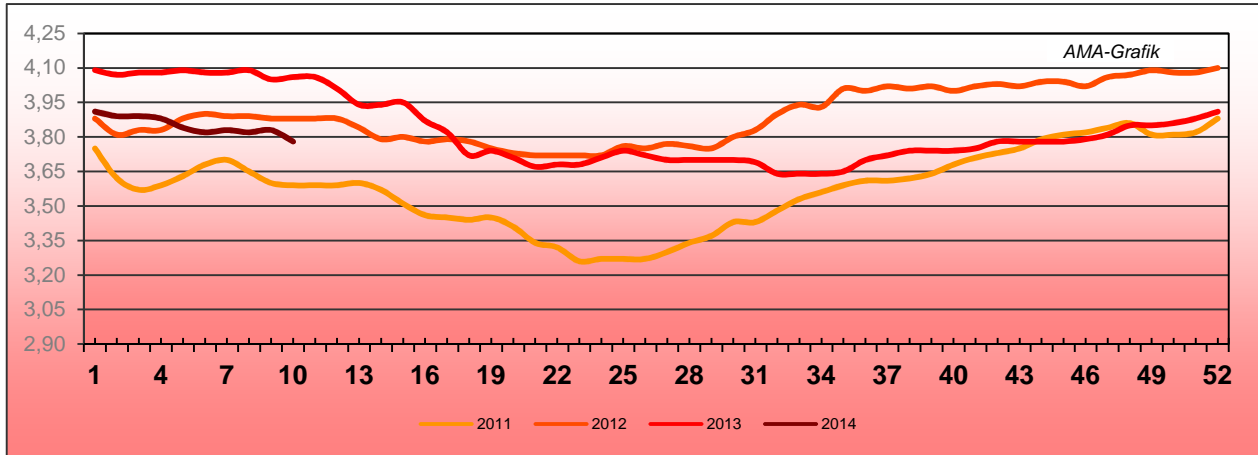
Leoben, am 03. März 2014

	Rasse	Stückanzahl		Durchschnittspreis
		aufgetrieben	verkauft	
Kühe	Fleckvieh	50	41	1.690,00
	Braunvieh	5	4	1.600,00
Trächtige Kalbinnen	Fleckvieh	44	44	1.726,00
	Braunvieh	15	15	1.536,00
Jungkalbinnen	Fleckvieh	56	55	975,00
	Braunvieh	3	3	1.060,00
Zuchtkälber weiblich	Fleckvieh	34	27	523,00

Quelle: Rinderzucht Steiermark

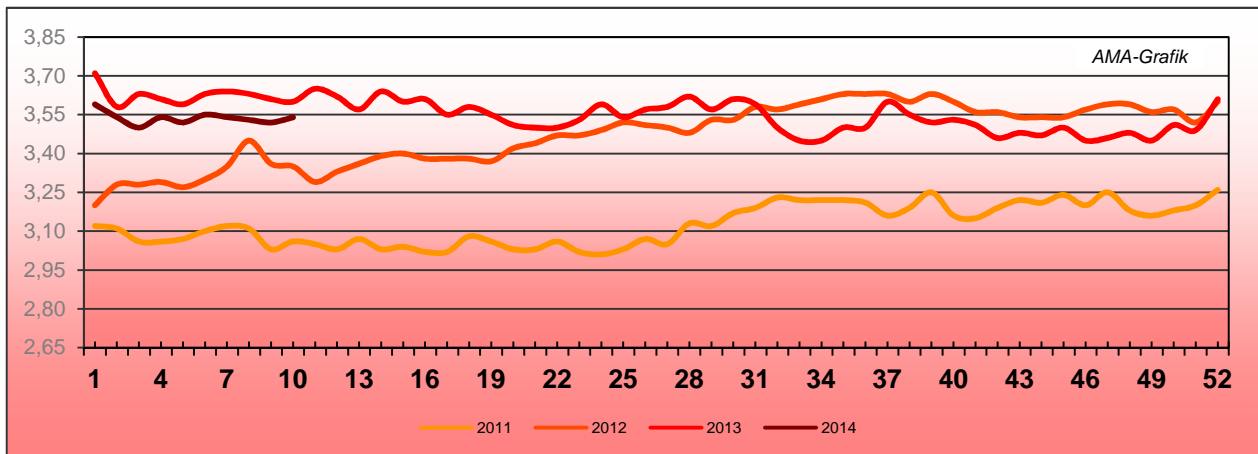
IV GRAFIK ÖSTERREICH

F) Schlachtstierpreise (E-P) in EUR/kg, exkl. USt.



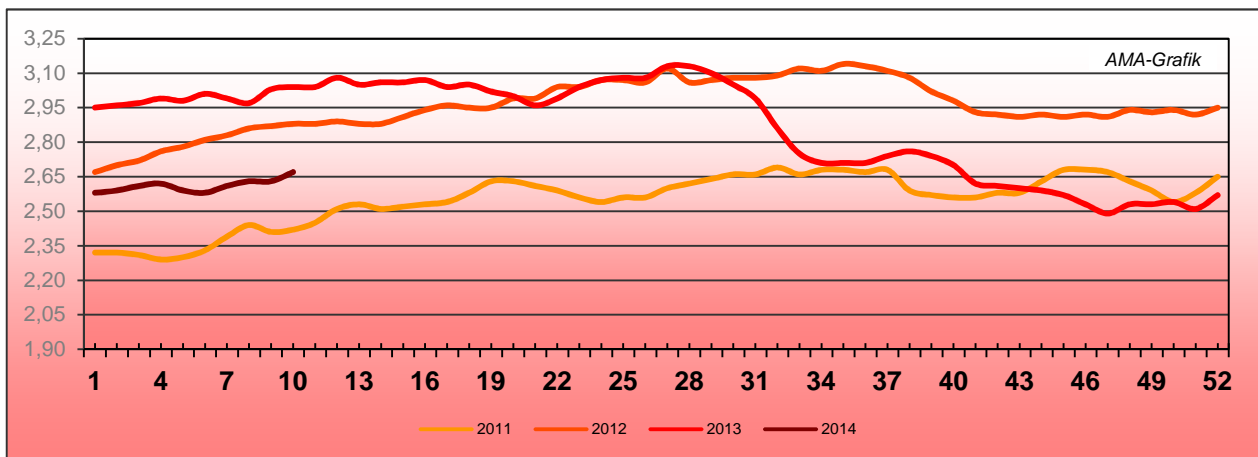
Quelle: AMA

G) Schlachtkalbinnenpreise (E-P) in EUR/kg, exkl. USt.



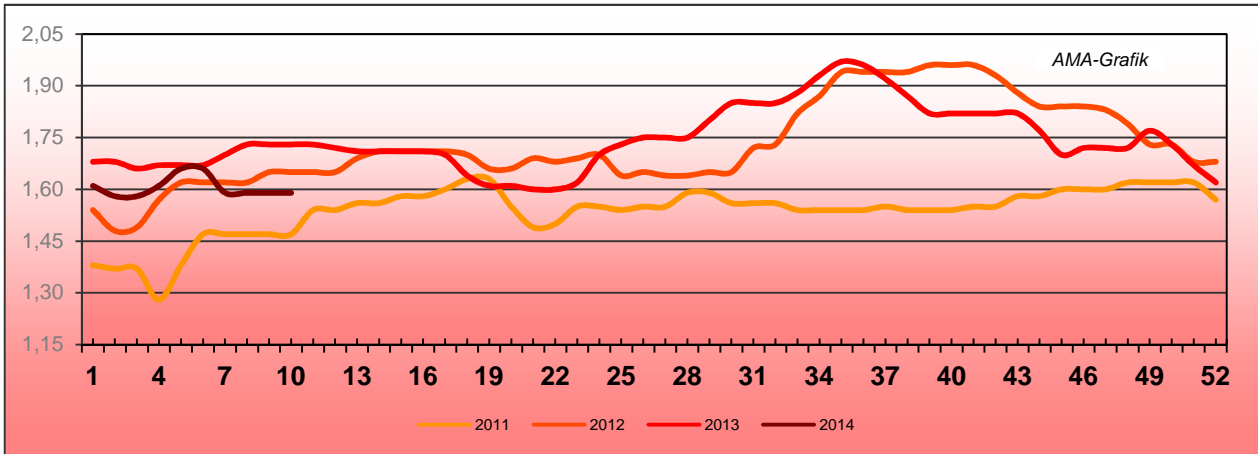
Quelle: AMA

H) Schlachtkuhpreise (E-P) in EUR/kg, exkl. USt.



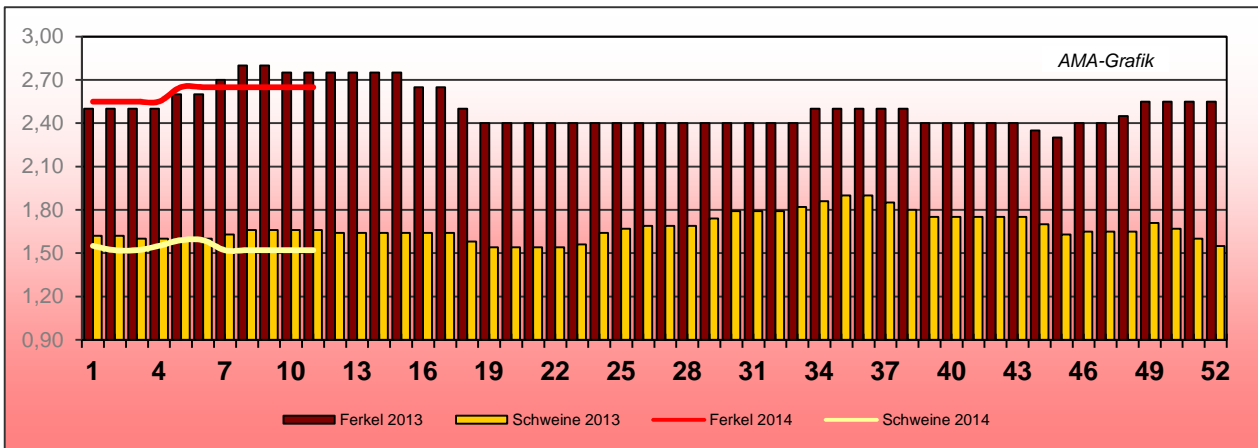
Quelle: AMA

I) Schweinehälftenpreise (S-P) in EUR/kg, exkl. USt.



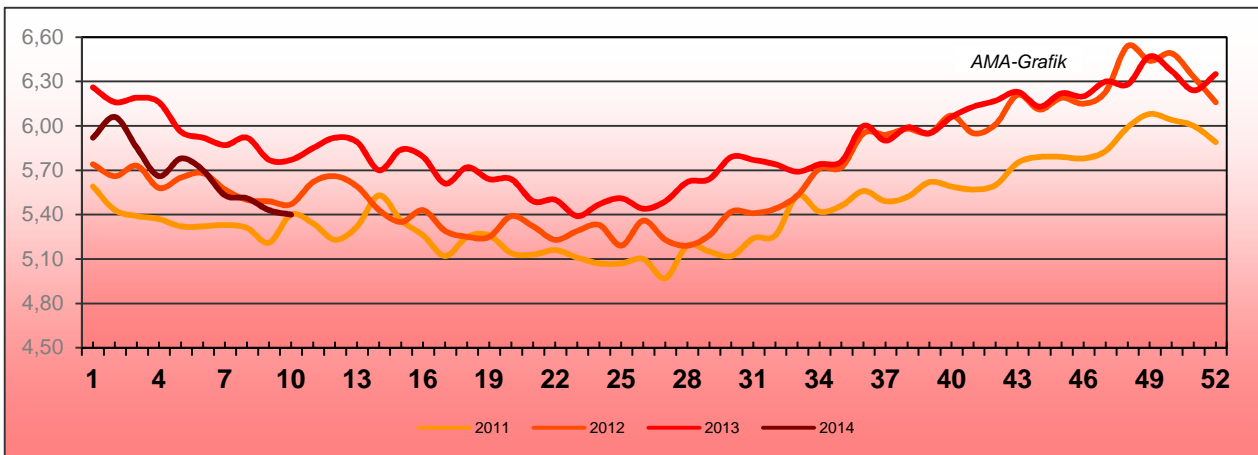
Quelle: AMA

J) Vergleich der Notierungspreise für Ferkel bzw. Schweine in EUR/kg, exkl. USt.



Quelle: Erzeugergemeinschaften

K) Schlachtkälberpreise in EUR/kg, exkl. USt.



Quelle: AMA

V MARKT UND PREISE INTERNATIONAL

L) EU-Preisspiegel für Schlachtvieh

1) Marktpreise für die Qualitätsklassen URO (EUR/100 kg Schlachtgewicht, kalt) der Mitgliedsländer

Woche bis:	Jungstierfleisch A UR(O)			Ochsenfleisch C UR(O)		
	16.02.2014	23.02.2014	02.03.2014	16.02.2014	23.02.2014	02.03.2014
Belgien	334,03	332,71	332,82	-	-	-
Bulgarien	-	-	-	-	-	-
Tschechien	310,67	316,44	315,56	-	-	-
Dänemark	389,97	390,57	390,15	-	-	-
Deutschland	380,11	378,18	376,46	-	-	-
Estland	271,62	301,49	259,42	-	-	-
Irland	-	-	-	386,49	385,01	382,92
Griechenland	432,18	441,18	440,62	-	-	-
Spanien	391,41	394,65	396,42	-	-	-
Frankreich	394,40	395,22	395,25	374,20	380,04	379,17
Kroatien	342,91	348,09	350,20	-	-	-
Italien	435,81	429,41	422,93	-	-	-
Zypern	-	-	-	-	-	-
Lettland	268,37	254,87	241,33	-	-	-
Litauen	276,27	283,42	270,42	-	-	-
Luxemburg	384,06	384,06	374,29	-	-	-
Ungarn	213,87	235,55	245,72	-	-	-
Malta	-	-	-	-	-	-
Niederlande	333,68	340,33	332,52	-	-	-
ÖSTERREICH	372,35	372,06	372,18	-	-	-
Polen	313,50	305,33	300,02	-	-	-
Portugal	373,40	375,75	376,51	-	-	-
Rumänien	280,56	260,83	271,18	-	-	-
Slowenien	341,33	339,90	339,81	-	-	-
Slowakei	314,44	286,86	311,68	-	-	-
Finnland	403,17	396,45	405,12	-	-	-
Schweden	387,90	368,10	383,57	-	-	-
Großbritannien	-	-	-	455,33	457,70	454,82
Nordirland	-	-	-	424,34	418,64	414,56
EU	387,83	385,15	383,18	419,73	420,68	418,24

Quelle: http://ec.europa.eu/agriculture/beef-veal/presentations/carcass-prices/index_en.htm, Europäische Kommission

2) Rinder (EUR/100 kg Schlachtgewicht, kalt)

Woche bis:	Jungstiere R3		Ochsen R3		Kühe O3		Kalbinnen R3	
	23.02.14	02.03.14	23.02.14	02.03.14	23.02.14	02.03.14	23.02.14	02.03.14
Belgien	292,74	292,14	-	-	254,08	255,97	338,00	338,00
Bulgarien	-	-	-	-	234,30	213,69	-	-
Tschechien	320,67	321,46	-	-	228,06	228,36	261,64	262,59
Dänemark	393,31	394,24	367,58	337,96	288,92	294,54	355,12	356,32
Deutschland	383,23	381,84	408,15	406,94	287,88	289,37	380,44	379,61
Estland	306,00	245,82	-	315,18	217,17	218,37	-	220,32
Irland	342,22	341,22	381,01	378,41	278,01	277,99	394,34	391,79
Griechenland	444,14	455,46	-	-	197,89	225,19	-	432,10
Spanien	391,05	397,35	-	-	242,54	233,49	417,80	420,89
Frankreich	392,00	393,00	399,00	397,00	341,00	342,00	418,00	419,00
Kroatien	361,29	363,31	-	-	148,74	-	353,98	390,72
Italien	403,61	413,90	-	-	273,78	270,83	403,08	414,33
Zypern	-	-	-	-	-	-	-	-
Lettland	267,85	250,92	-	-	201,45	190,93	274,52	217,52
Litauen	286,42	274,66	-	-	245,68	243,72	271,35	264,94
Luxemburg	369,17	367,50	395,04	374,95	294,00	272,44	391,61	394,25
Ungarn	-	-	-	-	217,33	215,30	223,54	-
Malta	-	-	-	-	237,69	-	-	-
Niederlande	340,11	320,17	-	-	265,58	265,44	286,73	310,20
ÖSTERREICH	382,14	383,64	379,15	381,23	255,33	254,43	354,82	355,99
Polen	309,18	302,65	-	-	254,89	248,64	306,92	304,09
Portugal	374,20	377,50	-	-	210,30	208,10	364,20	365,50
Rumänien	267,26	285,34	-	-	230,81	220,93	289,23	274,36
Slowenien	344,94	343,74	-	316,61	219,49	220,87	327,88	316,79
Slowakei	332,62	349,01	-	-	200,46	209,76	248,98	268,50
Finnland	405,64	406,98	-	-	253,02	254,07	371,20	-
Schweden	367,43	384,45	396,78	390,17	331,69	335,11	377,17	391,86
Ver. Königreich	410,25	407,17	443,89	440,81	291,33	294,41	441,94	440,89
EU	379,68	381,48	408,41	405,74	290,13	290,04	401,04	402,65

 Quelle: http://ec.europa.eu/agriculture/beef-veal/presentations/carcass-prices/index_en.htm, Europäische Kommission

3) Marktpreis für geschlachtete Schafe (EUR/100 kg)

	Woche bis:	09.02.2014	16.02.2014	23.02.2014	02.03.2014	Vorwoche ±
SCHWERE LÄMMER	Belgien	421,37	444,25	436,06	436,06	0,00
	Dänemark	451,20	453,24	454,56	458,04	3,48
	Deutschland	466,77	499,71	489,93	455,99	-33,94
	Estland	285,60	285,60	244,80	244,80	0,00
	Spanien	431,64	433,17	433,17	433,17	0,00
	Frankreich	597,00	578,00	583,00	591,00	8,00
	Irland	438,81	444,50	449,24	458,50	9,26
	Zypern	699,00	691,00	665,00	656,00	-9,00
	Litauen	410,61	405,31	403,54	445,91	42,37
	Niederlande	447,01	449,72	441,44	463,35	21,91
	ÖSTERREICH	539,00	538,00	529,00	528,00	-1,00
	Polen	360,64	371,33	371,92	385,96	14,04
	Rumänien	290,49	289,99	288,57	288,26	-0,31
	Finnland	392,04	392,04	392,04	399,30	7,26
	Schweden	469,97	510,12	493,67	511,63	17,96
	Ver. Königreich	486,98	497,89	510,17	511,32	1,15
EU	483,69	488,83	494,64	495,88	1,24	
LEICHTE LÄMMER	Bulgarien	574,97	574,97	574,97	574,97	0,00
	Griechenland	452,97	448,90	452,85	454,26	1,41
	Spanien	620,95	621,85	619,79	619,56	-0,23
	Kroatien	734,48	718,10	701,18	711,61	10,43
	Italien	552,80	550,73	539,93	539,64	-0,29
	Ungarn	575,41	576,04	555,26	563,04	7,78
	Portugal	440,00	440,00	440,00	452,00	12,00
	Slowenien	454,81	446,32	439,77	437,75	-2,02
	Slowakei	351,56	351,56	351,56	351,56	0,00
	EU	538,69	537,09	535,94	537,34	1,40

 Quelle: http://ec.europa.eu/agriculture/sheep-goats/presentations/index_en.htm, Europäische Kommission

4) Schweine, Standardqualität Klasse E (EUR/100 kg Schlachtgewicht, kalt)

Woche bis:	09.02.2014	16.02.2014	23.02.2014	02.03.2014	Vorwoche ±
Belgien	145,40	142,20	140,30	137,40	-2,90
Bulgarien	200,01	214,34	216,62	197,61	-19,01
Tschechien	158,23	157,15	155,90	157,02	1,12
Dänemark	149,82	149,82	146,47	144,05	-2,42
Deutschland	157,68	154,93	153,76	151,51	-2,25
Estland	163,27	164,29	162,26	161,29	-0,97
Griechenland	200,76	199,83	199,27	199,27	0,00
Spanien	175,74	174,60	172,33	172,76	0,43
Frankreich	151,00	146,00	142,00	143,00	1,00
Kroatien	166,27	163,85	160,09	159,79	-0,31
Irland	156,00	156,48	156,49	151,15	-5,34
Italien	191,64	191,64	191,64	191,64	0,00
Zypern	197,00	197,00	197,00	197,00	0,00
Lettland	168,59	158,64	158,66	146,17	-12,49
Litauen	166,57	162,34	155,85	147,97	-7,88
Luxemburg	156,10	156,00	150,30	150,30	0,00
Ungarn	164,21	157,75	154,86	154,91	0,05
Malta	237,00	237,00	237,00	237,00	0,00
Niederlande	140,36	136,62	131,94	131,90	-0,04
ÖSTERREICH	163,25	156,37	156,31	156,02	-0,29
Polen	158,75	151,02	144,48	135,06	-9,41
Portugal	165,00	165,00	158,00	158,00	0,00
Rumänien	159,92	155,24	151,68	148,78	-2,90
Slowenien	165,71	157,94	155,59	155,80	0,21
Slowakei	166,72	163,60	163,39	162,98	-0,41
Finnland	166,85	168,20	165,43	165,43	0,00
Schweden	180,88	180,20	178,11	178,43	0,32
Ver. Königreich	197,66	192,61	192,90	192,47	-0,42
EU	162,57	159,73	157,17	155,27	-1,90

5) Ferkel, (EUR/Stück)

Woche bis:	09.02.2014	16.02.2014	23.02.2014	02.03.2014	Vorwoche ±
Belgien	50,00	49,50	47,50	46,50	-1,00
Tschechien	48,15	52,61	51,36	51,45	0,09
Dänemark	43,95	43,96	42,21	41,27	-0,94
Deutschland	58,90	58,60	58,70	58,70	0,00
Estland	40,00	39,42	39,60	37,51	-2,09
Spanien	51,22	52,01	52,01	52,01	0,00
Frankreich	38,40	39,00	39,00	39,40	0,40
Kroatien	49,67	49,65	47,10	47,13	0,03
Italien	74,60	75,40	77,79	78,23	0,44
Luxemburg	48,09	41,81	42,75	42,75	0,00
Ungarn	41,99	45,20	48,20	45,94	-2,26
Malta	91,32	91,32	91,32	91,32	0,00
Niederlande	44,75	43,25	40,75	40,00	-0,75
Polen	39,33	38,56	38,33	38,37	0,04
Portugal	46,00	44,00	43,40	43,40	0,00
Slowakei	71,76	69,38	75,29	74,92	-0,37
Finnland	54,48	54,92	53,18	53,18	0,00
Schweden	75,75	77,82	75,32	73,31	-2,01
Ver. Königreich	68,04	66,70	66,48	66,34	-0,14
EU	51,33	51,36	51,03	50,63	-0,40

 Quelle: http://ec.europa.eu/agriculture/pigmeat/presentations/index_en.htm, Europäische Kommission

M) Preisentwicklung diverser Länder für Schlachtvieh in Euro

1) Deutschland gesamt: frei Schlachtstätte je kg SG in EUR ohne MwSt.

Woche bis:	16.02.2014	23.02.2014	02.03.2014	09.03.2014	Vorwoche ±
Jungstiere U3	3,87	3,85	3,83	3,81	-0,02
Jungstiere R3	3,78	3,76	3,74	3,74	0,00
Jungstiere O3	3,53	3,50	3,48	3,47	-0,01
Kalbinnen R3	3,74	3,73	3,72	3,73	0,01
Kühe R3	3,05	3,06	3,08	3,10	0,02
Kühe O3	2,81	2,82	2,84	2,86	0,02
Kälber, pauschal	5,15	5,03	5,14	5,02	-0,12
Schweine E	1,52	1,51	1,49	1,47	-0,02
Schweine S-P	1,52	1,51	1,49	1,47	-0,02
Lämmer, pauschal	4,90	4,80	4,47	4,66	0,19

Quelle: Bundesministerium für Ernährung, Landwirtschaft und Verbraucherschutz (BLE; Deutschland)

2) Preise frei Schlachtstätte in Bayern (EUR/kg Schlachtgewicht)

Bayern*)	16.02.2014	23.02.2014	02.03.2014	09.03.2014	Vorwoche ±
Jungstiere U3	3,90	3,87	3,84	3,83	-0,01
Jungstiere R3	3,83	3,80	3,79	3,77	-0,02
Jungstiere E-P	3,84	3,82	3,80	3,79	-0,01
Kalbinnen U3	3,78	3,79	3,79	3,80	0,01
Kalbinnen R3	3,74	3,74	3,73	3,75	0,02
Kalbinnen E-P	3,58	3,58	3,59	3,59	0,00
Kühe U3	3,21	3,22	3,22	3,24	0,02
Kühe R3	3,07	3,07	3,09	3,12	0,03
Kühe E-P	2,82	2,84	2,86	2,87	0,01
Schweine E	1,53	1,51	1,51	1,46	-0,05
Schweine S-P	1,54	1,52	1,52	1,48	-0,04

*) Abrechnung erfolgt bei Rindern und Schweinen nach Warmgewicht.

Quelle: Bayerischer Bauernverband

3) Italien: Marktbericht Markt Modena - Preise in EUR/kg LG (exkl. USt.)

Nutzkälber/Einsteller	10.02.2014	17.02.2014	24.02.2014	03.03.2014	10.03.2014
Nutzkälber/Fleischrasse Extra Qual.	3,89-4,48	4,19-4,78	4,19-4,78	4,19-4,78	4,29-4,88
Nutzkälber/Fleischrasse	2,08-2,68	2,28-2,88	2,28-2,88	2,28-2,88	2,38-2,98
Einsteller/Limousin	2,81-2,93	2,81-2,93	2,91-3,03	2,91-3,03	2,91-3,03
Einsteller/Charolais	2,61-2,88	2,61-2,88	2,71-2,98	2,71-2,98	2,71-2,98
Einsteller/Kreuzungen	2,38-2,57	2,38-2,57	2,48-2,67	2,48-2,67	2,48-2,67
Schlachtrinder / Jungstiere	10.02.2014	17.02.2014	24.02.2014	03.03.2014	10.03.2014
Limousin	2,94-3,04	2,93-3,03	2,92-3,02	2,89-2,99	2,88-2,98
Charolais u. Kreuzungen 1. Qual.	2,67-2,73	2,66-2,72	2,65-2,71	2,62-2,68	2,61-2,67
Kreuzungen nat. 1. Qual.	2,56-2,64	2,55-2,63	2,54-2,62	2,54-2,62	2,53-2,61
Schwarzbunte 1. Qual.	1,70-1,83	1,69-1,82	1,68-1,81	1,65-1,78	1,64-1,77
Schlachtrinder/Kalbinnen	10.02.2014	17.02.2014	24.02.2014	03.03.2014	10.03.2014
Limousin	2,87-3,02	2,88-3,03	2,88-3,03	2,88-3,03	2,87-3,02
Fleischrasse u. Kreuzungen	2,61-2,69	2,62-2,70	2,62-2,70	2,62-2,70	2,61-2,69
Fleckvieh	2,06-2,21	2,07-2,22	2,07-2,22	2,07-2,22	2,06-2,21
Schweine	10.02.2014	17.02.2014	24.02.2014	03.03.2014	10.03.2014
Schweine 130 - 144 kg LG	1,38	1,35	1,34	1,33	1,32

Quelle: www.borsamermodena.it, Borsa Merci di Modena

Marktbericht Markt Modena - Fleischpreise in EUR/kg

JUNGSTIERFLEISCH/ HÄLFTEN	10.02.2014	17.02.2014	24.02.2014	03.03.2014	10.03.2014
Extra Qualität	6,95-7,31	6,95-7,31	6,93-7,29	6,93-7,29	6,93-7,29
1. Qualität	6,41-6,69	6,41-6,69	6,39-6,67	6,39-6,67	6,39-6,67
2. Qualität	5,85-5,91	5,85-5,91	5,83-5,89	5,83-5,89	5,83-5,89
KALBINNENFLEISCH/HÄLFTEN	10.02.2014	17.02.2014	24.02.2014	03.03.2014	10.03.2014
Extra Qualität	6,08-6,40	6,08-6,40	6,08-6,40	6,08-6,40	6,08-6,40
1. Qualität	5,74-5,99	5,74-5,99	5,74-5,99	5,74-5,99	5,74-5,99
2. Qualität	4,98-5,24	4,98-5,24	4,98-5,24	4,98-5,24	4,98-5,24

Quelle: www.borsamermodena.it, Borsa Merci di Modena

4) Niederlande: Schweine und Ferkel in EUR/kg

Woche bis:	02.03.2014	09.03.2014	16.03.2014
Vion, ab Hof mit MwSt., in EUR/kg SG			
Basispr. 56% MFA, Typ A, 78-100 kg	1,45	1,43	1,45
Woche bis:	02.03.2014	09.03.2014	16.03.2014
Ferkel inkl. MwSt., 23 kg, EUR/Stück	47,50	46,00	46,00
Woche bis (in Stück):	16.02.2014	23.02.2014	02.03.2014
Schlachtungen	277.000	268.000	281.000

Quelle: Produktschappen Vee, Vlees en Eieren;

5) Dänemark: Produzentenpreise

Woche bis:	02.03.2014	09.03.2014	16.03.2014
Schlachtschw., 60% MFA in EUR je kg	1,37	1,34	1,34

Quelle: www.danskeslagterier.dk, Danish Crown;

6) Frankreich: Schweine in EUR/kg SG, ab Hof

Woche bis:	02.03.2014	09.03.2014	16.03.2014
Bretagne, 56% Fleischanteil, Montag	1,264	1,263	1,263
Donnerstag	1,272	1,262	-

Quelle: DGS Magazin

7) Spanien: Mercolleida, Notierungen in EUR

Notierung vom:	20.02.2014	27.02.2014	06.03.2014
Schweine in EUR/kg LG (Cerdo Selecto)	1,21	1,21	1,21
Ferkel (20 kg) in EUR/Stück (Precio Base Lleida)	48,50	48,00	46,50

Quelle: ANAFRIC-GREMSA

N) Erstattungen für Exporte nach Drittländern

Die Ausfuhrerstattungen sind seit 21. September 2012 (Rinder und Rindfleisch) bzw. 20. April 2012 (Schweinefleisch) ausgesetzt.

Der Marktbericht Vieh und Fleisch erscheint wöchentlich.

Dieser Bericht ist auf der Webseite der
Agrarmarkt Austria (www.ama.at) im Internet verfügbar.

Impressum:

Informationen gemäß § 5 E-Commerce Gesetz und Offenlegung gemäß § 25 Mediengesetz

Medieninhaber, Herausgeber, Vertrieb: Agrarmarkt Austria

Redaktion: GB I Abt. 3 – Referat 10
Dresdner Straße 70
1200 Wien
UID-Nr.: ATU16305503
DVR-Nr.: 0719838
Telefon: +43 1 33151-DW 248 bzw. DW 186
Fax: +43 1 33151-DW 4624
E-Mail: preismeldungen@ama.gv.at

Vertretungsbefugt:

Dipl.-Ing. Günter Griesmayr, Vorstandsvorsitzender und Vorstand für den Geschäftsbereich II
Dr. Richard Leutner, Vorstand für den Geschäftsbereich I

Die Agrarmarkt Austria ist eine gemäß § 2 AMA-Gesetz, BGBl. Nr. 367/1992 eingerichtete juristische Person öffentlichen Rechts, deren Aufgaben im § 3 festgelegt sind. Sie unterliegt gemäß § 25 AMA-Gesetz der Aufsicht des Bundesministers für Land- und Forstwirtschaft, Umwelt und Wasserwirtschaft.

Hersteller: Eigendruck

Verlagsrechte: Die in dieser Broschüre veröffentlichten Beiträge sind urheberrechtlich geschützt.
Alle Rechte sind vorbehalten. Nachdruck und Auswertung der von der AGRARMARKT AUSTRIA erhobenen Daten sind mit Quellenangabe gestattet.
Alle Angaben ohne Gewähr.