



K-Ö
Gemäß des § 3 Abs. 1 Z 1 des AMA-Gesetzes 1992 (BGBl. Nr. 376/1992 i. d. g. F.)
Zertifiziertes Qualitätsmanagement-System nach ÖNORM EN ISO 9001 REG. Nr. 01537/0
Zertifiziertes Informationssicherheits-Managementsystem nach ÖNORM ISO/IEC 27001 REG Nr. 35/0
Zertifiziertes Umweltmanagement-System nach EMAS REG Nr. AT-000680 und ÖNORM EN ISO 14001 REG Nr. 02982/0

AMA
AgrarMarkt Austria

www.ama.at



Marktbericht

VIEH UND FLEISCH | 50. Woche | 09.12.2024 – 15.12.2024

50. AUSGABE 2024

Marktübersicht
Preisbericht Österreich
Markt Österreich
Markt und Preise international

I N H A L T

I.....	MARKTÜBERSICHT	3
II.....	PREISBERICHT ÖSTERREICH	5
	A) Preisbericht	5
	B) Preisbericht – Zukauf EU	9
III.....	MARKT ÖSTERREICH	10
	C) Daten aus der Rinderdatenbank	10
	D) Lebendvermarktung von Nutzkälbern, Jung -und Jährlingsrindern in Österreich	11
	E) Zuchtrinderverkäufe	11
IV.....	GRAFIK ÖSTERREICH	12
	F) Schlachtstierpreise (E-P)	12
	G) Schlachtkalbinnenpreise (E-P)	12
	H) Schlachtkuhpreise (E-P)	12
	I) Schweinehälftenpreise (S-P)	13
	J) Vergleich der Notierungspreise für Ferkel bzw. Schweine	13
	K) Schlachtkälberpreise.....	13
V.....	MARKT UND PREISE INTERNATIONAL	14
	L) EU-Preisspiegel für Schlachtvieh.....	14
	M) Preisentwicklung diverser Länder für Schlachtvieh	19

I MARKTÜBERSICHT

Schlachtkuhpreise deutlich gestiegen

Der durchschnittliche Auszahlungspreis der Schlachthöfe (E-P) für Jungtiere sank in der Berichtswoche um 1 Cent auf EUR 5,55 je kg. Er lag um 10,1 % über dem Niveau des Vorjahres.

Für Schlachtkühe wurde um 9 Cent je kg mehr bezahlt. Der Preis lag bei EUR 4,22 je kg und um 29,1 % über dem Vorjahresniveau.

Der Preis für Kalbinnen stieg um 3 Cent auf EUR 5,16 je kg. Somit lag der Durchschnittspreis um 8,6 % über der Linie des Vorjahres.

Bei Schlachtkälbern legte der Preis um 8 Cent auf EUR 7,63 je kg zu. Der Vergleich zur Vorjahreswoche ergab ein Plus von 4,5 %.

Preiserwartungen Rinder für die 51. KW

Laut ARGE Rind ist das Angebot gestiegen, insbesondere bei AMA-Gütesiegel-Jungtieren. Gleichzeitig zeigt sich eine leicht rückläufige Nachfrage im Lebensmitteleinzelhandel. Wie erwartet werden in der 51. Kalenderwoche bereits weniger Rinder geschlachtet, da für das Weihnachtsgeschäft bereits ausreichend Ware auf Lager ist. Die Preise bleiben stabil, allerdings konnte bei den AMA-Gütesiegel-Zuschlägen nicht mit allen Schlachthöfen eine Einigung erzielt werden. Bei Schlachtkühen ist das Verhältnis von Angebot und Nachfrage ausgeglichen. Die Vermarktung in die Schweiz, nach Spanien und Frankreich läuft weiterhin zufriedenstellend. Die Notierungspreise für Kühe, Kalbinnen und Schlachtkälber bleiben unverändert.

EU-weit herrschen relativ stabile Marktverhältnisse. In Deutschland läuft die Vermarktung von Jungtieren ähnlich wie in den Vorwochen, unterstützt von einer weiterhin guten Nachfrage des Lebensmitteleinzelhandels. Die Preisspitze ist bei Jungtieren erreicht.

Schweineangebot nimmt kurz vor Feiertagen nochmals zu

Der Durchschnittspreis (S-P) für Schlachtschweine blieb in der Berichtswoche unverändert bei EUR 2,12 je kg. Er lag um 8,6 % unter dem Vorjahr.

Der Schlachtpreis für Zuchtsauen blieb unverändert bei EUR 1,16 je kg. Im Vergleich zum Vorjahr ergab das ein Minus von 26,3 %.

Laut Österreichischer Schweinebörse wurden wie in den beiden Vorwochen ca. 95.000 Schweine geschlachtet. Damit schöpfte die Branche erneut die maximale Kapazität aus: „Mehr geht nicht“, meinten ihre Vertreter. Auf dem Frischfleischmarkt fokussierte sich das

Geschäft auf Edelteile wie Filet, Karre und Schinken. Verarbeitungsfleisch musste dagegen zunehmend ins Gefrierlager geschoben werden. In der letzten Woche vor Weihnachten erreichte das Schlachtschweineangebot einen absoluten Jahreshöchstwert. Viele Mästerinnen und Mäster wollten ihre schlachtreifen Tiere noch vor den Feiertagen abliefern. Die Mastschweine-Notierung bleibt im Zeitraum 19. bis 25. Dezember unverändert bei EUR 1,96 je kg.

Konstante Ferkelnotierung

Auf dem österreichischen Ferkelmarkt bestand weiterhin ein kleiner Nachfrageüberhang. Dieser reichte aber nicht aus, um einen Preisanstieg rechtfertigen zu können. Die Notierung bleibt in der 51. Kalenderwoche daher unverändert bei EUR 3,25 je kg.

Europaweit war eine Belebung der Nachfrage spürbar. Viele Notierungen konnten daher angehoben werden. In Deutschland nahm regional auch das Angebot zu, stabile Preise waren die Folge.

EU-Schweinemarkt: Letzte Impulse vom Weihnachtsgeschäft

Bei Schlachtschweinen erreichten sowohl Angebot als auch Nachfrage EU-weit höchstes Niveau. Vor allem bei Frischfleisch wirkten die Impulse durch das Weihnachtsgeschäft noch voll, erst kurz vor den Feiertagen wurde ein markanter Rückgang erwartet. Gleichzeitig nahm das Lebendangebot nochmals zu. Viele Mästerinnen und Mäster wollten Schweine noch vor den kommenden Wochen, in denen zahlreiche Schlachttage ausfallen, vermarkten. Die Mastschweine-Notierungen behaupteten sich mehrheitlich. Neben Italien, das seit Wochen einen Abwärtstrend verzeichnete, gaben die Preise auch in Dänemark nach. Hier waren die Ausfuhren von Weihnachtsschinken bereits abgeschlossen.

In Deutschland ist die Produktion für die Feiertage fast abgeschlossen. Trotz eines weiterhin umfangreichen Angebots, werden die Schlachtungen teilweise schon reduziert. Dementsprechend wachsen die regionalen Überhänge. Insgesamt ist der Schweinemarkt aber annähernd ausgeglichen. Der Vereinigungspreis für Schlachtschweine bleibt bis zum 25. Dezember unverändert bei EUR 1,92 je kg.

Der nächste Marktbericht (51. Ausgabe 2024) wird voraussichtlich am 7. Jänner 2025 erscheinen und die Daten der Wochen 51 und 52 von 2024 enthalten!

II PREISBERICHT ÖSTERREICH

A) Preisbericht für die 50. Woche, 09. Dezember 2024 bis 15. Dezember 2024

1) Auszahlungspreise inkl. Zu- und Abschläge*) (EUR/kg, exkl. USt.) frei Schlachthof und Umsatzmengen (Stück) der meldepflichtigen Schlachthöfe, Herkunft Österreich

Österreich ¹⁾	49. Woche 24		50. Woche 24		Vorw. ±	50. KW 23
	EUR/kg	Stück	EUR/kg	Stück	EUR/kg	EUR/kg
Jungstiere U3	5,63	971	5,60	1.260	-0,03	5,09
Jungstiere R3	5,55	413	5,56	458	0,01	5,01
Jungstiere E-P	5,56	3.497	5,55	3.956	-0,01	5,04
Ochsen U3	5,63	78	5,65	88	0,02	5,20
Ochsen R3	5,60	133	5,57	151	-0,03	5,10
Ochsen E-P ⁴⁾	5,49	501	5,52	451	0,03	5,12
Kühe R3	4,37	405	4,48	452	0,11	3,53
Kühe O3	4,02	127	4,09	148	0,07	3,20
Kühe E-P	4,13	2.674	4,22	2.881	0,09	3,27
Kalbinnen U3	5,28	439	5,32	463	0,04	4,91
Kalbinnen R3	5,15	439	5,16	445	0,01	4,77
Kalbinnen E-P	5,13	1.733	5,16	1.590	0,03	4,75
Schweine S ²⁾	2,15	50.329	2,15	51.886	0,00	2,35
Schweine E ²⁾	2,06	19.876	2,07	20.536	0,01	2,24
Schweine U ²⁾	1,90	952	1,98	1.096	0,08	2,07
Schweine S-P ²⁾	2,12	71.209	2,12	73.557	0,00	2,32
Zuchtsauen	1,15	986	1,15	914	0,00	1,56
Kälber E-P ³⁾	7,55	412	7,63	501	0,08	7,30
Jungrinder E-P ³⁾	5,68	172	5,73	195	0,05	5,44

Quelle: AMA

Niederösterreich	49. Woche 24		50. Woche 24		Vorw. ±	50. KW 23
	EUR/kg	Stück	EUR/kg	Stück	EUR/kg	EUR/kg
Jungstiere U3	5,65	243	5,61	393	-0,04	5,04
Jungstiere R3	5,61	125	5,60	124	-0,01	4,98
Jungstiere E-P	5,59	998	5,58	1.264	-0,01	5,02
Ochsen U3	-	-	-	-	-	-
Ochsen R3	-	-	-	-	-	-
Ochsen E-P ⁴⁾	-	-	-	-	-	-
Kühe R3	4,41	83	4,51	103	0,10	3,54
Kühe O3	4,00	21	4,12	14	0,12	-
Kühe E-P	4,23	445	4,31	493	0,08	3,31
Kalbinnen U3	5,34	113	5,33	103	-0,01	4,90
Kalbinnen R3	5,19	97	5,22	97	0,03	4,70
Kalbinnen E-P	5,19	369	5,19	346	0,00	4,74
Schweine S ²⁾	2,21	8.122	2,21	8.153	0,00	2,39
Schweine E ²⁾	2,13	3.343	2,13	3.473	0,00	2,27
Schweine U ²⁾	1,94	176	1,95	175	0,01	2,05
Schweine S-P ²⁾	2,18	11.644	2,18	11.806	0,00	2,35
Zuchtsauen	1,13	223	1,15	162	0,02	1,58
Kälber E-P ³⁾	-	-	-	-	-	-
Jungrinder E-P ³⁾	-	-	-	-	-	-

*) z.B. BIO, Mengenzuschläge, Markenprogramme, Klassifizierungskosten

1) Inkl. Salzburg und Kärnten, aus Datenschutzgründen können diese Preise und Umsatzmengen nicht veröffentlicht werden

2) Abrechnung erfolgt nach Warmgewicht

3) Inkl. Tirol, aus Datenschutzgründen können Bundesländerpreise und Umsatzmengen nicht veröffentlicht werden

4) Aus Datenschutzgründen können Bundesländerwerte der einzelnen Qualitätsklassen nicht veröffentlicht werden

Quelle: AMA

Auszahlungspreise inkl. Zu- und Abschläge*) (EUR/kg, exkl. USt.) frei Schlachthof und
Umsatzmengen (Stück) der meldepflichtigen Schlachthöfe, Herkunft Österreich

Oberösterreich	49. Woche 24		50. Woche 24		Vorw. ±	50. KW 23
	EUR/kg	Stück	EUR/kg	Stück	EUR/kg	EUR/kg
Jungstiere U3	5,60	469	5,58	645	-0,02	5,09
Jungstiere R3	5,52	204	5,52	243	0,00	4,99
Jungstiere E-P	5,52	1.605	5,53	1.811	0,01	5,04
Ochsen U3	-	-	-	-	-	-
Ochsen R3	-	-	-	-	-	-
Ochsen E-P 4)	-	-	-	-	-	-
Kühe R3	4,35	174	4,47	205	0,12	3,53
Kühe O3	4,13	52	4,12	69	-0,01	3,16
Kühe E-P	4,17	980	4,23	1.093	0,06	3,31
Kalbinnen U3	5,18	149	5,25	158	0,07	4,66
Kalbinnen R3	5,14	202	5,09	195	-0,05	4,66
Kalbinnen E-P	5,11	681	5,12	613	0,01	4,60
Schweine S 2)	2,13	16.982	2,13	18.268	0,00	2,34
Schweine E 2)	2,02	6.729	2,05	6.253	0,03	2,26
Schweine U 2)	1,83	318	1,99	298	0,16	2,18
Schweine S-P 2)	2,10	24.075	2,10	24.844	0,00	2,32
Zuchtsauen	1,16	277	1,16	314	0,00	1,55
Kälber E-P 3)	-	-	-	-	-	-
Jungrinder E-P 3)	-	-	-	-	-	-

Quelle: AMA

Steiermark	49. Woche 24		50. Woche 24		Vorw. ±	50. KW 23
	EUR/kg	Stück	EUR/kg	Stück	EUR/kg	EUR/kg
Jungstiere U3	5,65	101	5,66	114	0,01	-
Jungstiere R3	5,49	37	5,61	49	0,12	5,09
Jungstiere E-P	5,56	341	5,55	427	-0,01	5,03
Ochsen U3	-	-	-	-	-	-
Ochsen R3	-	-	-	-	-	-
Ochsen E-P 4)	-	-	-	-	-	-
Kühe R3	4,34	56	4,47	73	0,13	3,58
Kühe O3	3,87	11	-	-	-	-
Kühe E-P	4,11	355	4,25	396	0,14	3,33
Kalbinnen U3	5,35	111	5,38	122	0,03	5,04
Kalbinnen R3	5,20	62	5,23	81	0,03	4,88
Kalbinnen E-P	5,22	295	5,21	306	-0,01	4,91
Schweine S 2)	2,14	24.472	2,14	25.014	0,00	2,35
Schweine E 2)	2,06	9.544	2,07	10.559	0,01	2,21
Schweine U 2)	1,93	454	1,99	611	0,06	2,02
Schweine S-P 2)	2,11	34.473	2,12	36.193	0,01	2,31
Zuchtsauen	1,16	475	1,15	424	-0,01	1,57
Kälber E-P 3)	-	-	-	-	-	-
Jungrinder E-P 3)	-	-	-	-	-	-

*) z.B. BIO, Mengenzuschläge, Markenprogramme, Klassifizierungskosten

1) Inkl. Salzburg und Kärnten, aus Datenschutzgründen können diese Preise und Umsatzmengen nicht veröffentlicht werden

2) Abrechnung erfolgt nach Warmgewicht

3) Inkl. Tirol, aus Datenschutzgründen können Bundesländerpreise und Umsatzmengen nicht veröffentlicht werden

4) Aus Datenschutzgründen können Bundesländerwerte der einzelnen Qualitätsklassen nicht veröffentlicht werden

Quelle: AMA

2) Auszahlungspreise Biorinder inkl. Zu- und Abschläge*) (EUR/kg, exkl. USt.)
frei Schlachthof und Umsatzmengen (Stück) der meldepflichtigen Schlachthöfe, Herkunft Österreich

Österreich	49. Woche 24		50. Woche 24		Vorw. ±
	EUR/kg	Stück	EUR/kg	Stück	EUR/kg
Jungstiere E-P	5,56	25	5,67	28	0,11
Ochsen U3	5,79	23	5,81	26	0,02
Ochsen R3	5,70	57	5,74	53	0,04
Ochsen E-P	5,64	183	5,67	163	0,03
Kühe R3	4,53	54	4,72	58	0,19
Kühe O3	4,33	17	4,30	15	-0,03
Kühe E-P	4,27	545	4,37	527	0,10
Kalbinnen U3	5,70	56	5,74	39	0,04
Kalbinnen R3	5,61	62	5,57	62	-0,04
Kalbinnen E-P	5,52	269	5,53	196	0,01
Kälber E-P	7,74	51	8,12	82	0,38
Jungrinder E-P	5,75	157	5,90	163	0,15

Die Biorinder sind auch im Preisbericht unter Punkt 1) enthalten.

*) z.B. Mengenzuschläge, Klassifizierungskosten

Quelle: AMA

3) Verkaufspreise Teilstücke vom Rind bzw. Schwein (EUR/kg, exkl. USt.) ab Werk der meldepflichtigen Schlachthöfe und Zerlegebetriebe, Herkunft Österreich

Österreich	47. Woche 24	48. Woche 24	49. Woche 24	50. Woche 24	Vorw. ±
	EUR/kg	EUR/kg	EUR/kg	EUR/kg	EUR/kg
Teilstücke vom Jungstier					
Vorderviertel (E-P)	5,31	5,45	5,40	5,36	-0,04
Teilstücke vom Schwein					
Schlögel (S-P)	2,57	2,48	2,43	2,50	0,07
Bauch (S-P)	3,06	3,08	3,07	3,10	0,03
Schulter (S-P)	2,12	2,13	2,19	2,09	-0,10
Karree (S-P)	4,59	4,69	4,69	4,69	0,00

Quelle: AMA

4) Notierungspreise in EUR/kg (exkl. USt.):

Schweinebörse Österreich	05.12.24-11.12.24	12.12.24-18.12.24	19.12.24-25.12.24
Mastschw. 56 % MFA (notiert frei Rampe)	1,96	1,96	1,96
Zuchten (notiert frei Rampe)	1,20	1,20	1,20

EZG Gut Streitdorf	49. Woche 24	50. Woche 24	51. Woche 24
ÖHYB-Ferkel bis 25 kg	3,25	3,25	3,25

Quelle: Erzeugergemeinschaften

5) Schafpreise in EUR/kg (exkl. USt.) für Frischware:

	48. Woche 24	49. Woche 24	50. Woche 24
Schlachtlämmer (17 - 22 kg SG)	6,76	7,10	7,07

Quelle: AMA

6) Verkaufspreise der Österr. Schaf- und Ziegenbörse in EUR/kg (exkl. USt.) für die 50. Woche 2024:

Lebendpreise	Stück	Gesamtgewicht	Durchschnittspreis
Lämmer Kategorie I	1.261	45.417,00	3,36
Lämmer Kategorie I (Bio)	-	-	-
Lämmer Kategorie II / III	35	1.241,00	1,78
Lämmer Kategorie II / III (Bio)	-	-	-
Altschafe / Altwidder	127	9.196,57	0,75
Altziegen / Altböcke	8	488,50	0,88
Kitze	92	1.335,00	3,44
Kitze (Bio)	-	-	-
Fleischpreise	Stück	Gesamtgewicht	Durchschnittspreis
Lämmer Kategorie I	301	6.005,90	7,16
Lämmer Kategorie I (Bio)	82	1.742,65	7,70
Lämmer Kategorie II / III	2	26,07	3,59
Lämmer Kategorie II / III (Bio)	-	-	-
Altschafe / Altwidder	-	-	-
Altziegen / Altböcke	-	-	-
Kitze	-	-	-
Kitze (Bio)	-	-	-

Quelle: Österreichische Schaf- und Ziegenbörse reg. Gen. m. b. H.

7) Preis- bzw. Markterwartungen für Schlachtrinder in EUR/kg, exkl. USt.:

Rinderbörse Österreich	49. Woche 2024	50. Woche 2024	51. Woche 2024
Jungstier HK R2/3	5,05	5,05	5,05
Kalbin HK R3	4,67	4,67	4,67
Kuh HK R2/3	3,46	3,51	3,51
Schlachtkälber HK R2/3	7,45	7,45	7,45

*) Notierung ausgesetzt

Quelle: rinderboerse.at

8) Marktpreise für Futtermittelmischungen in EUR/100kg, exkl. USt.:

	September 2024	Oktober 2024	November 2024
Schweinemastfutter (Alleinfutter) GVO frei	33,10	33,58	34,19
Schweinemastfutter (Alleinfutter) GVO	32,12	32,72	32,76

Gewichtete Durchschnittspreise; frei Betrieb; Mindestabnahmemenge ca. 3 Tonnen lose Staffel; konventionelles Futter, exkl. BIO-Ware

Quelle: AMA

B) Preisbericht – Zukauf EU* für 04. November 2024 bis 01. Dezember 2024

1) Preise (EUR/kg, exkl. USt.) und Umsatzmengen (Stück) der meldepflichtigen Schlachthöfe

	Oktober 2024		November 2024		± Vormonat	Nov. 2023
	EUR/kg	Stück	EUR/kg	Stück	EUR/kg	EUR/kg
Deutschland						
Jungstiere E-P	5,53	25	-	-	-	-
Stierfleisch E-P	4,36	5	-	-	-	3,88
Kühe E-P	3,79	26	4,38	35	0,59	3,11
Kalbinnen E-P	5,22	40	5,15	25	-0,07	-
Schweine S-P **	2,05	44.512	2,01	39.904	-0,04	2,14
Slowenien						
Jungstiere E-P	4,93	22	5,22	20	0,29	4,61
Stierfleisch E-P	4,24	14	4,34	6	0,10	4,47
Kühe E-P	4,10	702	4,22	722	0,12	3,22
Kalbinnen E-P	4,60	21	4,63	48	0,03	4,44
Schweine S-P **	2,23	3.782	2,09	2.237	-0,14	2,26
Tschechien						
Jungstiere E-P	5,09	1.243	5,20	937	0,11	4,67
Stierfleisch E-P	4,85	164	4,74	68	-0,11	4,19
Kühe E-P	4,52	2.321	4,50	2.192	-0,02	3,45
Kalbinnen E-P	4,51	724	4,59	660	0,08	4,34
Slowakei						
Jungstiere E-P	4,99	49	-	-	-	4,55
Kühe E-P	3,94	320	3,80	223	-0,14	2,99
Kalbinnen E-P	3,86	80	4,31	85	0,45	3,56
Ungarn						
Jungstiere E-P	5,08	196	5,24	131	0,16	4,62
Stierfleisch E-P	4,61	25	4,65	36	0,04	4,31
Kühe E-P	4,18	460	4,05	504	-0,13	3,15
Kalbinnen E-P	4,54	52	4,58	101	0,04	4,30
Schweine S-P **	2,10	5.316	2,00	4.878	-0,10	2,15
Dänemark						
Schweine S-P **	2,16	601	-	-	-	-
Kroatien						
Kühe E-P	3,69	49	3,47	216	-0,22	3,16

* Schlachttiere wurden aus EU-Staaten lebend zugekauft und in Österreich geschlachtet

** Abrechnung erfolgt nach Warmgewicht

Quelle: AMA

III MARKT ÖSTERREICH

C) Daten aus der Rinderdatenbank

2024		Jän.	Feb.	März	April	Mai	Juni	Juli	Aug.	Sept.	Okt.	Nov.	Dez.	Jahr					
Schlachtungen bis 8 Monate																			
AT 1)	♂	3.107	3.057	3.465	2.877	2.992	2.325	2.047	2.152	2.393	2.831			27.246					
	♀	1.415	1.387	1.795	1.453	1.491	1.093	1.021	1.010	1.149	1.502			13.316					
andere Länder 2)	♂	3	7	0	2	47	1	0	2	3	2			67					
	♀	2	1	0	3	1	2	0	1	0	0			10					
Schlachtungen über 8 Monate																			
AT 1)	♂	21.523	19.556	21.763	21.911	21.004	19.790	20.719	18.231	20.499	22.754			207.750					
	♀	21.271	19.546	19.822	19.845	18.611	16.280	17.578	18.800	21.668	24.768			198.189					
andere Länder 2)	♂	1.363	930	867	1.097	899	857	1.442	1.336	1.617	1.823			12.231					
	♀	5.066	4.756	3.680	5.201	4.407	3.411	3.773	4.153	4.336	5.492			44.275					
Schlachtungen gesamt																			
AT 1)	♂	24.630	22.613	25.228	24.788	23.996	22.115	22.766	20.383	22.892	25.585			234.996					
	♀	22.686	20.933	21.617	21.298	20.102	17.373	18.599	19.810	22.817	26.270			211.505					
	gesamt	47.316	43.546	46.845	46.086	44.098	39.488	41.365	40.193	45.709	51.855			446.501					
andere Länder 2)	♂	1.366	937	867	1.099	946	858	1.442	1.338	1.620	1.825			12.298					
	♀	5.068	4.757	3.680	5.204	4.408	3.413	3.773	4.154	4.336	5.492			44.285					
	gesamt	6.434	5.694	4.547	6.303	5.354	4.271	5.215	5.492	5.956	7.317			56.583					
Versendungen und Exporte von Lebendrindern in Stück																			
in EU-Länder	♂	6.351	3.967	3.416	3.152	2.235	1.371	1.418	1.918	1.506	4.524			29.858					
	♀	3.295	2.658	2.650	2.919	2.683	1.485	1.144	2.518	1.736	4.419			25.507					
Zugänge und Importe von Lebendrindern in Stück																			
aus EU-Ländern	♂	18	20	12	15	35	44	14	25	1	10			194					
	♀	51	46	85	239	272	194	171	85	60	51			1.254					
Schlachtungen gesamt, getrennt nach Herkunftsländern für Jänner bis Oktober 2024																			
	BE	CH	CZ	DE	DK	EE	FR	HR	HU	IT	LU	LV	NL	PL	RO	SI	SK	UK	ges.
♂	2	4	7.604	1.039	1	0	9	1	2.637	3	1	1	81	8	3	358	544	2	12.298
♀	5	20	21.633	872	52	1	179	1.369	8.600	34	4	13	25	6	26	7.318	4.121	7	44.285
gesamt	7	24	29.237	1.911	53	1	188	1.370	11.237	37	5	14	106	14	29	7.676	4.665	9	56.583
in %	0,01	0,04	50,66	3,50	0,09	0,00	0,33	2,49	20,26	0,07	0,01	0,03	0,21	0,02	0,05	13,88	8,33	0,01	100,00

1) Geburt und Schlachtung der Rinder in Österreich

2) Geburt der Rinder nicht in Österreich, geschlachtet in Österreich

AT= Österreich, ♂= männlich, ♀=weiblich, BE= Belgien, BG= Bulgarien, CH= Schweiz, CZ= Tschechien, DE= Deutschland, DK= Dänemark, EE= Estland, EL= Griechenland, ES= Spanien, FI= Finnland, FR= Frankreich, HR= Kroatien, HU= Ungarn, IE= Irland, IT= Italien, LT= Litauen, LU= Luxemburg, LV= Lettland, NL= Niederlande, PL= Polen, PT= Portugal, RO= Rumänien, SE= Schweden, SI= Slowenien, SK= Slowakei, UK= Vereinigtes Königreich

Quelle: AMA

D) Lebendvermarktung von Nutzkälbern, Jung- und Jährlingsrindern in Österreich

1) Männliche Nutzkälber zwischen 8 Tagen und vier Wochen in EUR/Stück (exkl. USt.)

	50. Woche 24			50. KW 23
	Stück	Ø Gewicht	EUR/Stück	EUR/Stück
Stierkälber - Milchrasen	29	65,73	143,66	114,41
Stierkälber - Fleischrasen ^{*)}	209	78,22	408,36	314,27

^{*)} Fleischrasen, Zweinutzungsrasen oder aus einer Kreuzung mit einer Fleischrasse

Quelle: AMA

2) Jungrinder und Jährlingsrinder in EUR/kg (exkl. USt.)

	50. Woche 24			50. KW 23
	Stück	Ø Gewicht	EUR/kg	EUR/kg
Jungrinder	274	317,54	2,85	19,68
Jährlingsrinder - männlich	-	-	-	-
Jährlingsrinder - weiblich	26	405,46	2,49	2,36

Jungrinder: männlich und weiblich, 6 bis 11 Monate, zur Mastung; Jährlingsrinder: 12 bis 23 Monate, zur Mastung

Quelle: AMA

E) Zuchtrinderverkäufe

1) Versteigerungen, Nettopreise in EUR

Zwettl, am 10. Dezember 2024

	Rasse	aufgetrieben	verkauft	Durchschnittspreis
Kühe	Brown Swiss	3	3	2.416,67
Kalbinnen	Brown Swiss	44	44	2.081,82
Zuchtkälber	Brown Swiss	16	16	871,43
Kühe	Grauvieh	7	5	1.892,00
Kalbinnen	Grauvieh	12	12	2.076,67
Kalbinnen	Original Braunvieh	4	4	2.245,00
Kalbinnen	Fleckvieh	3	3	2.200,00

Quelle: Rinderzucht Tirol

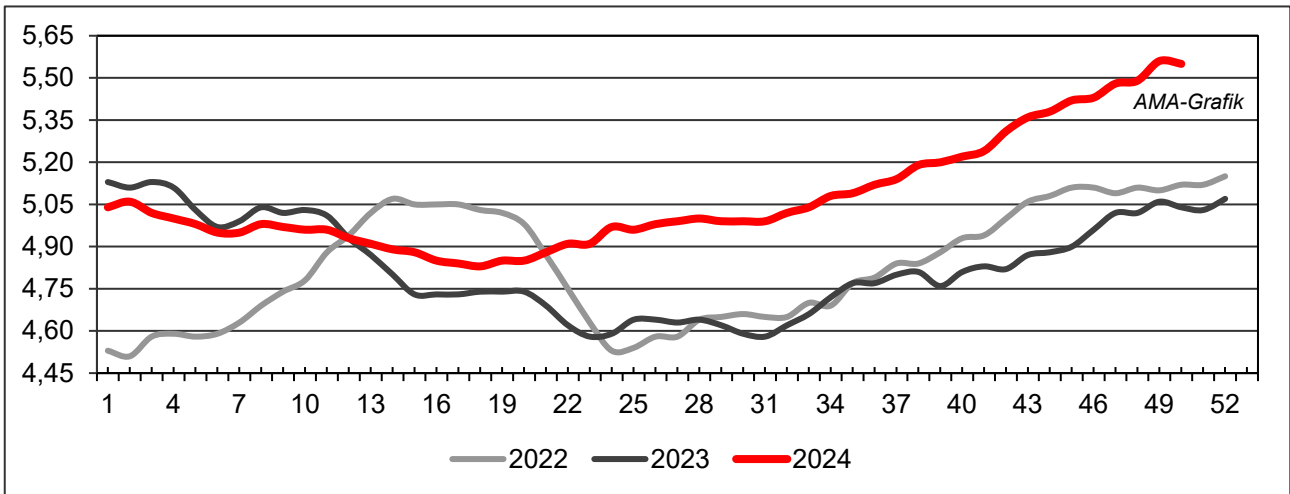
Rotholz, am 11. Dezember 2024

	Rasse	aufgetrieben	verkauft	Durchschnittspreis
Kühe	Fleckvieh	169	169	2.840,24
Kalbinnen	Fleckvieh	62	59	2.200,68
Zuchtkälber	Fleckvieh	29	26	640,77
Kühe	Brown Swiss	28	25	2.680,40
Kühe	Holstein	35	34	2.983,24
Kühe	Jersey	3	3	1.980,00

Quelle: Rinderzucht Tirol

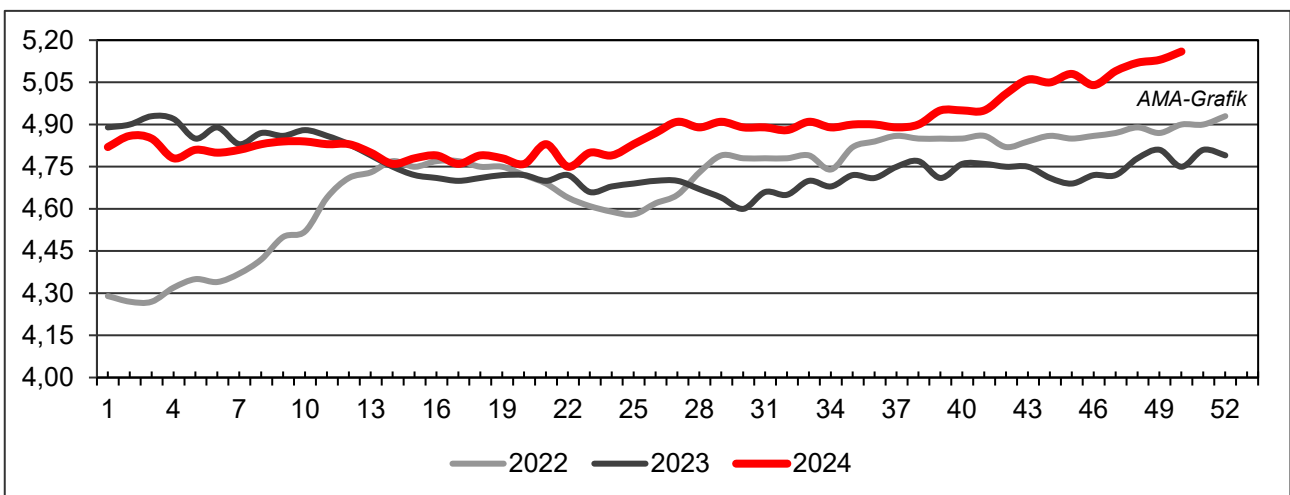
IV GRAFIK ÖSTERREICH

F) Schlachtstierpreise (E-P) in EUR/kg, exkl. USt.



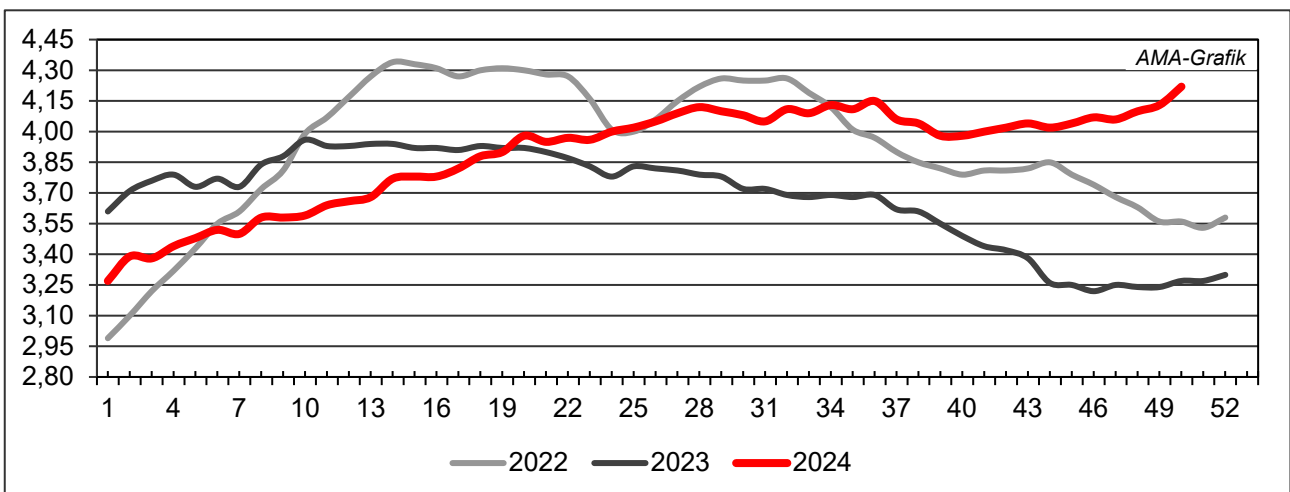
Quelle: AMA

G) Schlachtkalbinnenpreise (E-P) in EUR/kg, exkl. USt.



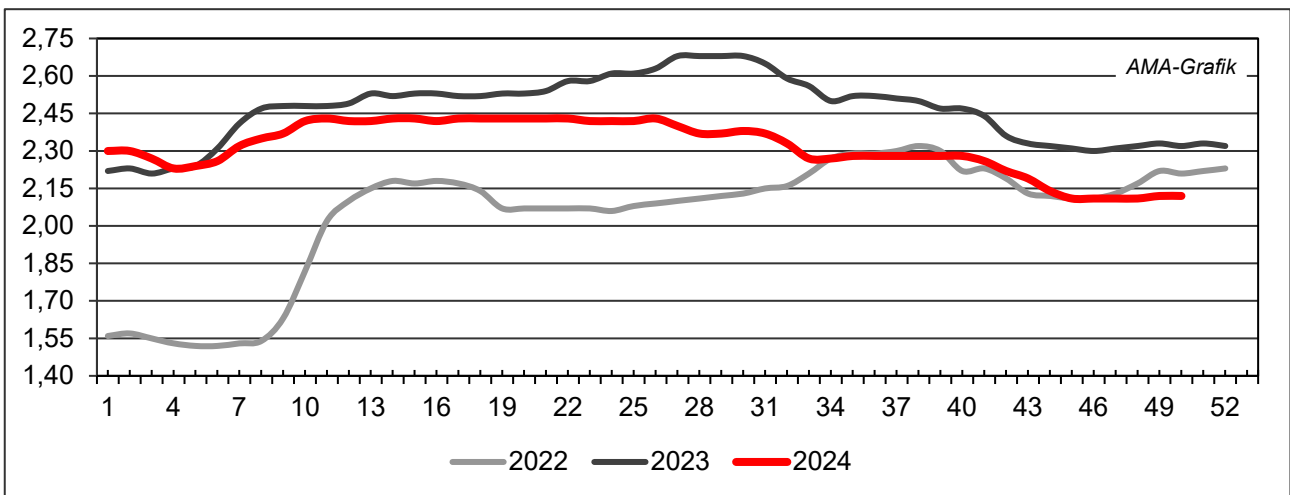
Quelle: AMA

H) Schlachtkuhpreise (E-P) in EUR/kg, exkl. USt.



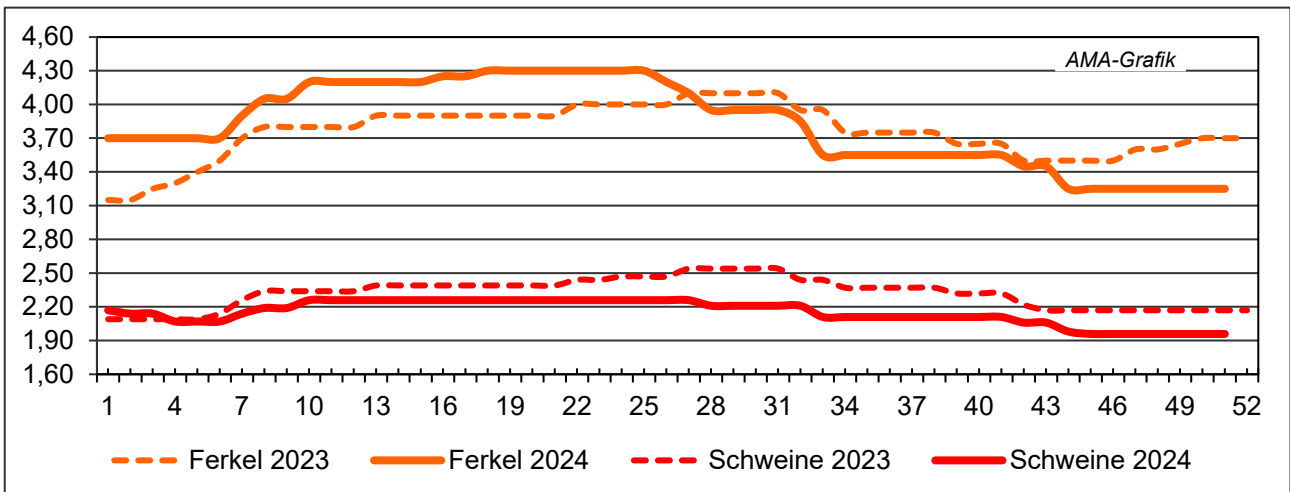
Quelle: AMA

I) Schweinehälftenpreise (S-P) in EUR/kg, exkl. USt.



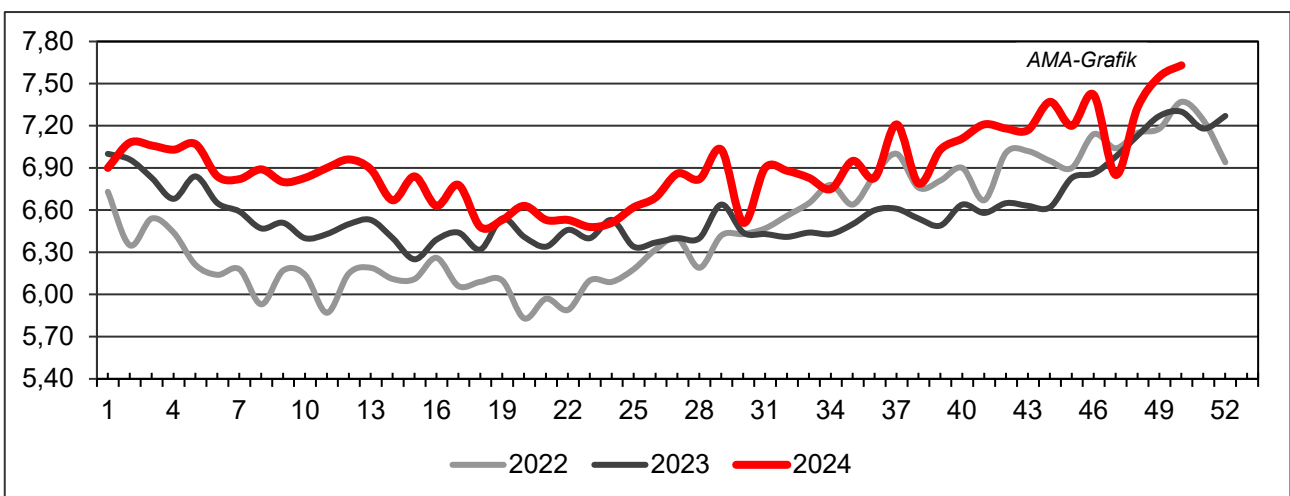
Quelle: AMA

J) Vergleich der Notierungspreise für Ferkel bzw. Schweine in EUR/kg, exkl. USt.



Quelle: Erzeugergemeinschaften

K) Schlachtkälberpreise in EUR/kg, exkl. USt.



Quelle: AMA

V MARKT UND PREISE INTERNATIONAL

L) EU-Preisspiegel für Schlachtvieh

1) Rinder (EUR/100 kg Schlachtgewicht, kalt)

Woche bis:	Jungrinder R3			Jungstiere R3			Ochsen R3			Kühe O3			Kalbinnen R3		
	24.11.	01.12.	08.12.	24.11.	01.12.	08.12.	24.11.	01.12.	08.12.	24.11.	01.12.	08.12.	24.11.	01.12.	08.12.
Belgien	-	-	-	424,00	424,08	430,75	-	-	-	438,92	442,25	446,20	496,37	500,41	501,41
Bulgarien	-	-	-	442,73	442,73	442,73	-	-	-	372,00	381,28	360,00	-	-	-
Tschechien	-	-	-	498,14	512,20	514,20	-	467,66	-	374,18	381,96	378,25	413,05	415,30	432,21
Dänemark	498,08	501,60	509,77	453,43	458,43	460,83	505,86	505,89	512,99	414,69	418,74	414,58	471,13	488,06	482,42
Deutschland	-	-	-	579,76	582,72	586,16	551,67	620,43	604,75	449,35	452,58	457,45	527,36	529,60	532,68
Estland	-	-	-	-	510,00	-	-	-	-	-	369,49	377,16	-	401,00	-
Irland	518,30	496,18	562,98	525,48	536,67	544,80	530,75	539,07	547,29	461,16	468,25	472,95	536,41	544,19	551,88
Griechenland	-	-	-	474,31	474,31	474,31	-	-	-	277,49	277,49	277,49	214,65	214,65	214,65
Spanien	587,38	589,82	599,97	585,16	586,44	602,60	-	-	-	412,00	422,74	418,40	592,38	592,55	611,08
Frankreich	-	-	-	556,00	561,00	561,00	538,00	540,00	540,00	455,00	456,00	458,00	558,00	559,00	559,00
Kroatien	535,11	535,11	535,11	523,47	530,78	520,58	-	-	-	490,53	490,53	391,77	532,43	539,97	527,75
Italien	605,56	605,56	516,44	549,67	549,67	523,75	532,10	532,10	486,85	424,24	424,24	428,69	597,01	597,01	615,15
Zypern	-	-	-	-	-	-	-	-	-	-	-	-	-	-	-
Lettland	393,15	278,15	278,15	483,15	418,15	470,15	486,15	486,15	486,15	396,44	362,19	409,82	409,92	398,50	398,50
Litauen	-	379,61	-	443,45	450,92	466,96	-	439,50	-	389,39	384,13	406,31	412,35	407,72	437,25
Luxemburg	-	-	-	-	565,31	-	-	567,20	-	-	465,37	-	-	568,59	-
Ungarn	-	-	-	-	-	-	-	-	-	348,70	347,94	343,51	354,27	327,10	322,26
Malta	-	-	-	-	-	-	-	-	-	-	-	-	-	-	-
Niederlande	500,00	563,00	563,00	598,00	537,00	537,00	-	-	-	460,00	479,00	479,00	569,00	572,00	572,00
ÖSTERREICH	572,86	574,35	555,33	546,25	547,34	553,85	553,20	553,19	559,68	412,59	411,84	411,00	508,10	513,58	512,07
Polen	-	-	-	523,29	527,20	533,30	-	-	-	436,96	442,31	447,38	506,67	517,22	515,33
Portugal	479,71	500,05	514,25	546,53	549,26	551,56	580,00	580,00	580,00	358,30	362,44	397,32	544,39	545,57	559,62
Rumänien	440,05	414,90	414,89	459,15	467,94	478,05	448,17	516,14	516,12	377,07	377,46	370,58	416,95	441,01	446,76
Slowenien	-	-	521,73	511,67	536,98	531,51	461,73	556,73	556,73	376,55	290,96	365,94	489,04	493,50	490,37
Slowakei	-	-	-	-	352,89	468,14	-	-	-	346,80	387,30	349,79	-	444,59	-
Finnland	-	-	-	483,23	481,53	486,73	-	-	-	313,24	313,03	306,19	487,29	474,87	483,98
Schweden	550,82	570,11	534,43	530,96	534,19	538,50	522,07	531,58	531,65	478,39	486,29	484,48	517,93	531,76	526,36
EU	568,49	576,62	585,11	554,59	558,10	562,18	533,47	543,48	548,91	440,41	445,02	448,22	546,35	549,41	554,32

Quelle: http://ec.europa.eu/agriculture/market-observatory/meat/beef/statistics_en.htm, Europäische Kommission

2) Marktpreis für geschlachtete Schafe (EUR/100 kg)

	Woche bis:	17.11.2024	24.11.2024	01.12.2024	08.12.2024	Vorwoche ±
SCHWERE LÄMMER	Belgien	798,80	825,00	804,40	-	-
	Deutschland	920,78	902,10	943,72	-	-
	Spanien	973,45	945,43	954,46	967,92	13,46
	Frankreich	1.016,00	1.023,00	1.033,00	1.046,00	13,00
	Kroatien	1.071,16	1.083,39	1.076,47	1.117,34	40,87
	Irland	766,55	773,84	786,88	813,78	26,90
	Italien	767,00	767,00	782,00	795,00	13,00
	Zypern	924,00	931,00	948,00	947,00	-1,00
	Lettland	604,54	568,21	583,56	569,12	-14,44
	Litauen	562,22	634,46	605,47	570,00	-35,47
	Ungarn	1.130,89	-	1.200,22	1.185,01	-15,21
	ÖSTERREICH	690,00	723,00	676,00	710,00	34,00
	Polen	-	-	-	-	-
	Portugal	835,67	883,33	883,33	877,00	-6,33
	Rumänien	554,48	620,13	-	562,93	-
	Slowenien	817,08	865,42	810,14	810,85	0,71
	Finnland	579,00	579,00	555,00	555,00	0,00
	Schweden	565,37	557,63	570,45	606,31	35,86
	<i>EU</i>	<i>901,94</i>	<i>901,79</i>	<i>913,14</i>	<i>914,70</i>	<i>1,56</i>
	LEICHTE LÄMMER	Bulgarien	846,45	-	876,66	-
Griechenland		-	-	-	-	-
Spanien		921,46	991,75	1.003,69	1.016,50	12,81
Kroatien		1.193,80	1.194,26	1.225,43	1.218,66	-6,77
Italien		932,00	920,00	925,00	941,00	16,00
Lettland		546,90	604,63	522,73	510,00	-12,73
Ungarn		-	-	1.248,70	-	-
Portugal		1.018,63	1.031,76	1.030,90	1.055,05	24,15
Slowenien		760,98	863,48	834,73	842,27	7,54
<i>EU</i>		<i>902,62</i>	<i>929,17</i>	<i>933,56</i>	<i>941,99</i>	<i>8,43</i>

 Quelle: http://ec.europa.eu/agriculture/sheep-goats/presentations/index_en.htm, Europäische Kommission

3) Schweine, Klasse S (EUR/100 kg Schlachtgewicht, kalt)

Woche bis:	17.11.2024	24.11.2024	01.12.2024	08.12.2024	Vorwoche ±
Belgien	192,15	192,63	192,12	192,59	0,47
Tschechien	198,41	198,50	198,65	199,23	0,58
Dänemark	174,96	174,56	173,77	175,38	1,61
Deutschland	205,58	205,67	205,64	205,51	-0,13
Griechenland	-	-	-	-	-
Spanien	201,64	201,16	202,31	205,91	3,60
Frankreich	192,00	192,00	192,00	192,00	0,00
Kroatien	217,52	211,45	209,54	208,15	-1,39
Irland	201,81	201,83	201,74	201,82	0,08
Lettland	202,87	204,66	203,53	203,76	0,23
Litauen	196,15	197,74	196,24	198,20	1,96
Ungarn	199,23	197,66	196,26	197,55	1,29
Malta	-	-	-	-	-
Niederlande	163,10	163,08	-	-	-
ÖSTERREICH	216,15	216,39	216,06	216,22	0,16
Polen	191,12	190,26	190,74	191,97	1,23
Portugal	209,83	209,83	209,83	209,83	0,00
Rumänien	213,66	212,62	213,21	211,64	-1,57
Slowenien	214,47	218,97	219,19	219,57	0,38
Slowakei	198,38	194,82	196,11	210,86	14,75
Finnland	217,53	218,74	217,91	219,31	1,40
Schweden	236,16	237,47	239,29	237,51	-1,78
EU	196,64	196,42	196,69	198,04	1,35

 Quelle: http://ec.europa.eu/agriculture/market-observatory/meat/pigmeat/statistics_en.htm, Europäische Kommission

4) Schweine, Klasse E (EUR/100 kg Schlachtgewicht, kalt)

Woche bis:	17.11.2024	24.11.2024	01.12.2024	08.12.2024	Vorwoche ±
Belgien	187,10	187,37	187,68	187,45	-0,23
Bulgarien	252,12	251,97	252,16	252,17	0,01
Tschechien	194,61	194,04	194,11	194,98	0,87
Dänemark	172,15	171,34	170,42	171,49	1,07
Deutschland	201,83	201,77	202,08	201,66	-0,42
Griechenland	-	-	-	-	-
Spanien	196,35	195,05	195,06	205,91	10,85
Frankreich	185,00	185,00	185,00	185,00	0,00
Kroatien	189,33	189,13	189,12	189,94	0,82
Irland	202,91	203,12	202,82	203,11	0,29
Zypern	257,42	257,46	257,83	255,81	-2,02
Lettland	208,76	210,07	207,19	210,30	3,11
Litauen	201,18	201,00	199,22	201,87	2,65
Ungarn	194,15	191,83	189,71	191,51	1,80
Malta	-	-	-	-	-
Niederlande	161,96	161,94	-	-	-
ÖSTERREICH	205,45	206,04	205,54	207,57	2,03
Polen	188,95	188,53	189,05	190,26	1,21
Portugal	211,02	211,02	211,02	211,02	0,00
Rumänien	211,23	208,76	210,31	209,72	-0,59
Slowenien	191,30	203,49	201,97	201,36	-0,61
Slowakei	217,07	214,59	211,42	216,85	5,43
Finnland	208,98	211,74	211,08	212,00	0,92
Schweden	232,02	233,59	234,95	233,44	-1,51
EU	192,42	192,11	192,13	193,64	1,51

Quelle: http://ec.europa.eu/agriculture/market-observatory/meat/pigmeat/statistics_en.htm, Europäische Kommission

5) Ferkel (EUR/Stück)

Woche bis:	17.11.2024	24.11.2024	01.12.2024	08.12.2024	Vorwoche ±
Belgien	58,50	58,50	60,50	62,50	2,00
Dänemark	56,31	56,31	56,31	56,31	0,00
Deutschland	65,20	65,20	66,30	65,40	-0,90
Spanien	52,36	52,77	53,53	55,53	2,00
Frankreich	43,00	43,75	44,50	44,75	0,25
Kroatien	60,38	65,85	61,54	71,49	9,95
Italien	86,32	86,32	86,32	-	-
Lettland	48,08	53,46	52,42	55,29	2,87
Ungarn	61,55	60,72	59,79	-	-
Niederlande	39,75	39,75	-	-	-
Portugal	62,00	62,00	62,00	62,00	0,00
Finnland	85,25	84,89	85,20	85,47	0,27
Schweden	94,38	93,49	95,03	93,59	-1,44
EU	57,35	57,53	58,28	58,91	0,63

Quelle: http://ec.europa.eu/agriculture/market-observatory/meat/pigmeat/statistics_en.htm, Europäische Kommission

M) Preisentwicklung diverser Länder für Schlachtvieh

1) Deutschland gesamt: frei Schlachtstätte je kg SG in EUR ohne MwSt.

Woche bis:	24.11.2024	01.12.2024	08.12.2024	15.12.2024	Vorw. ±
Jungstiere U3	5,75	5,78	5,83	5,84	0,01
Jungstiere R3	5,68	5,71	5,75	5,76	0,01
Jungstiere O3	5,40	5,41	5,42	5,44	0,02
Kalbinnen R3	5,17	5,19	5,22	5,21	-0,01
Kühe R3	4,64	4,68	4,73	4,76	0,03
Kühe O3	4,41	4,44	4,48	4,52	0,04
Kälber E-P	6,08	5,97	6,08	6,38	0,30
Schweine S	2,02	2,02	2,01	2,02	0,01
Schweine E	1,98	1,98	1,98	1,98	0,00
Lämmer, pauschal	-	-	-	-	-

Quelle: Bundesministerium für Ernährung, Landwirtschaft und Verbraucherschutz (BLE, Deutschland)

2) Preise frei Schlachtstätte in Bayern*) (EUR/kg Schlachtgewicht)

Woche bis:	24.11.2024	01.12.2024	08.12.2024	15.12.2024	Vorw. ±
Jungstiere U3	5,75	5,84	5,93	5,95	0,02
Jungstiere R3	5,73	5,80	5,90	5,91	0,01
Jungstiere E-P	5,72	5,80	5,88	5,90	0,02
Kalbinnen U3	5,25	5,26	5,31	5,29	-0,02
Kalbinnen R3	5,19	5,22	5,23	5,23	0,00
Kalbinnen E-P	5,10	5,12	5,15	5,16	0,01
Kühe U3	4,92	4,96	5,00	5,03	0,03
Kühe R3	4,73	4,75	4,78	4,81	0,03
Kühe E-P	4,52	4,55	4,60	4,61	0,01
Schweine E	1,97	1,97	1,97	1,98	0,01
Schweine S-P	1,98	1,98	1,98	1,98	0,00

*) Abrechnung erfolgt bei Rindern und Schweinen nach Warmgewicht

Quelle: Bayerischer Bauernverband

3) Italien: Marktbericht Markt Modena - Preise in EUR/kg LG (exkl. USt.)

Nutzkälber/Einsteller	18.11.2024	25.11.2024	02.12.2024	09.12.2024	16.12.2024
Nutzkälber/Fleischrasse Extra Qual.	5,05-5,75	5,05-5,75	5,05-5,75	5,05-5,75	5,05-5,75
Nutzkälber/Fleischrasse	2,98-3,75	2,98-3,75	2,98-3,75	2,98-3,75	2,98-3,75
Einsteller/Limousin	4,60-4,73	4,65-4,78	4,70-4,83	4,70-4,83	4,70-4,83
Einsteller/Kreuzungen	4,12-4,23	4,12-4,23	4,15-4,26	4,15-4,26	4,15-4,26
Schlachtrinder/Jungstiere	18.11.2024	25.11.2024	02.12.2024	09.12.2024	16.12.2024
Limousin	4,07-4,14	4,12-4,19	4,12-4,19	4,12-4,19	4,12-4,19
Charolais u. Kreuzungen Extra Qual.	3,86-3,94	3,91-3,99	3,94-4,02	3,94-4,02	3,94-4,02
Schwarzbunte 1. Qual.	2,45-2,55	2,50-2,60	2,55-2,65	2,55-2,65	2,55-2,65
Schlachtrinder/Kalbinnen	18.11.2024	25.11.2024	02.12.2024	09.12.2024	16.12.2024
Limousin	4,00-4,05	4,03-4,08	4,03-4,08	4,03-4,08	4,03-4,08
Fleischrasse u. Kreuzungen	3,78-3,83	3,81-3,86	3,81-3,86	3,81-3,86	3,81-3,86

Quelle: www.borsamercimodena.it, Borsa Merci di Modena

Marktbericht Markt Modena - Fleischpreise in EUR/kg

Jungtierfleisch/Hälften	18.11.2024	25.11.2024	02.12.2024	09.12.2024	16.12.2024
Extra Qualität	6,61-7,01	6,70-7,10	6,80-7,20	6,80-7,20	6,80-7,20
1. Qualität	6,31-6,61	6,40-6,70	6,50-6,80	6,50-6,80	6,50-6,80
2. Qualität	6,11-6,31	6,20-6,40	6,30-6,50	6,30-6,50	6,30-6,50
Kalbinnenfleisch/Hälften	18.11.2024	25.11.2024	02.12.2024	09.12.2024	16.12.2024
Extra Qualität	6,87-7,27	6,92-7,32	6,92-7,32	6,92-7,32	6,92-7,32
1. Qualität	6,72-6,87	6,77-6,92	6,77-6,92	6,77-6,92	6,77-6,92
2. Qualität	6,52-6,72	6,57-6,77	6,57-6,77	6,57-6,77	6,57-6,77

Quelle: www.borsamerCIModena.it, Borsa Merci di Modena

4) Italien: Richtpreis Schlachtschweine in EUR/kg

Notierung vom:	28.11.2024	05.12.2024	12.12.2024
Schlachtschweine 130 - 144 kg LG	1,90	-	1,82

Quelle: www.listinicum.it, Commissione Unica Nazionale

5) Niederlande: Schweine und Ferkel in EUR/kg

Woche bis:	08.12.2024	15.12.2024	22.12.2024
Vion, ab Hof, exkl. USt., in EUR/kg SG Basispreis 56 % MFA, Typ A, 78 - 100 kg	1,78	1,78	1,78
Ferkel (BestPigletPrice), EUR/Stück	52,00	53,50	55,00

Quelle: VDE Varkenshandel

6) Dänemark: Produzentenpreise

Woche bis:	08.12.2024	15.12.2024	22.12.2024
Schlachtschweine, 61 % MFA in EUR/kg	1,45	1,45	1,42

Quelle: Danish Crown

7) Frankreich: Schweine in EUR/kg SG, ab Hof

Woche bis:	08.12.2024	15.12.2024	22.12.2024
Frankreich, 56 % Fleischanteil Montag	1,689	1,689	1,689
Donnerstag	1,689	1,689	-

Quelle: www.marche-porc-francais.com, Marché du Porc Français

8) Spanien: Mercolleida, Notierungen in EUR

Woche bis:	08.12.2024	15.12.2024	22.12.2024
Schweine in EUR/kg LG (Cerdo Selecto)	1,58	1,58	1,58
Ferkel (20 kg) in EUR/Stück (Precio Base Lleida)	48,00	50,00	52,00

Quelle: Lotja de Bellpuig

Der Marktbericht Vieh und Fleisch erscheint wöchentlich.

Dieser Bericht ist auf der Webseite der
Agrarmarkt Austria (www.ama.at) im Internet verfügbar.

Die nächste Ausgabe wird voraussichtlich am 7. Jänner 2025 erscheinen.

Impressum

Informationen gemäß § 5 E-Commerce Gesetz und Offenlegung gemäß § 25 Mediengesetz

Medieninhaber, Herausgeber, Vertrieb: Agrarmarkt Austria

Redaktion: GB I/Abt. 3 – Referat 08

Dresdner Straße 70

1200 Wien

UID-Nr.: ATU16305503

Telefon: +43 50 3151-248

Fax: +43 50 3151-396

E-Mail: preismeldungen@ama.gv.at

Vertretungsbefugt:

- Mag.^a Lena Karasz, Vorstandsmitglied für den Geschäftsbereich I
- Dipl.-Ing. Günter Griesmayr, Vorstandsvorsitzender und Vorstandsmitglied für den Geschäftsbereich II

Die Agrarmarkt Austria ist eine gemäß § 2 AMA-Gesetz 1992, BGBl. Nr. 376/1992, eingerichtete juristische Person öffentlichen Rechts, deren Aufgaben in § 3 leg. cit. festgelegt sind. Sie unterliegt gemäß § 25 leg. cit. der Aufsicht des gemäß Bundesministeriengesetz 1986, BGBl. Nr. 76/1986, für Landwirtschaft zuständigen Mitglieds der Bundesregierung.

Hersteller: Eigendruck

Bildnachweis: www.pixabay.com

Verlagsrechte: Die in dieser Broschüre veröffentlichten Beiträge sind urheberrechtlich geschützt. Alle Rechte sind vorbehalten. Nachdruck und Auswertung der von der AGRARMARKT AUSTRIA erhobenen Daten sind mit Quellenangabe gestattet. Alle Angaben ohne Gewähr.

Im Sinne des Gleichheitsgrundsatzes haben die Ausführungen in gleicher Weise für alle Geschlechter Geltung.