



AMA
AgrarMarkt Austria

Dresdner Straße 70, 1200 Wien

K-Ö
Gemäß des § 3 Abs. 1 Z 1 des AMA-Gesetzes 1992 (BGBl. Nr. 376/1992 i. d. g. F.)
Zertifiziertes Qualitätsmanagement-System nach ÖNORM EN ISO 9001 REG. Nr. 01537/0
Zertifiziertes Informationssicherheits-Management-System nach ÖNORM ISO/IEC 27001 REG Nr. 35/0
Zertifiziertes IT Service-Management-System nach ISO/IEC 20000-1 REG Nr. 45/0
Zertifiziertes Umweltmanagement-System nach EMAS REG Nr. AT-000680 und ÖNORM EN ISO 14001 REG Nr. 02982/0

www.ama.at



Marktbericht

VIEH UND FLEISCH | 33. Woche | 14.08.2017 – 20.08.2017

33. AUSGABE 2017

Marktübersicht

Preisbericht Österreich

Markt Österreich

Markt und Preise international

I N H A L T

I.....	MARKTÜBERSICHT.....	3
II.....	PREISBERICHT ÖSTERREICH.....	4
	A) Preisbericht.....	4
	B) Preisbericht – Zukauf EU.....	7
III.....	MARKT ÖSTERREICH.....	8
	C) Daten aus der Rinderdatenbank.....	8
	D) Lebendvermarktung von Nutzkälbern, Jung -und Jährlingsrindern in Österreich.....	9
	E) Zuchtrinderverkäufe.....	9
IV.....	GRAFIK ÖSTERREICH.....	10
	F) Schlachtstierpreise (E-P).....	10
	G) Schlachtkalbinnenpreise (E-P).....	10
	H) Schlachtkuhpreise (E-P).....	10
	I) Schweinehälftenpreise (S-P).....	11
	J) Vergleich der Notierungspreise für Ferkel bzw. Schweine.....	11
	K) Schlachtkälberpreise.....	11
V.....	MARKT UND PREISE INTERNATIONAL.....	12
	L) EU-Preisspiegel für Schlachtvieh.....	12
	M) Preisentwicklung diverser Länder für Schlachtvieh.....	18

I MARKTÜBERSICHT

Jungstierpreise legten weiter zu

Der durchschnittliche Auszahlungspreis der Schlachthöfe (E-P) für Jungtiere stieg in der Berichtswoche um 3 Cent je kg. Es kam zu einem Preis von EUR 3,87 je kg. Dieser lag um 5,4 % über dem Niveau des Vorjahres.

Für Schlachtkühe wurde um 1 Cent je kg mehr bezahlt. Der Preis lag bei EUR 2,90 je kg und um 12,4 % über dem Vorjahresniveau.

Der Preis für Kalbinnen sank um 1 Cent je kg. Der Durchschnittspreis lag bei EUR 3,61 je kg und um 4,6 % über der Linie des Vorjahres.

Bei Schlachtkälbern sank der Preis um 8 Cent auf EUR 5,93 je kg. Im Vergleich zur Vorjahreswoche ergab das ein Plus von 5,3 %.

Preiserwartungen für die 34. KW

Laut Österreichischer Rinderbörse ist das Angebot an heimischen Jungtieren und Ochsen stabil, die Preise bleiben unverändert. Mit der Rückkehr der Urlauber in den nächsten Wochen wird sich der Rindfleischmarkt in Österreich nochmals beleben. Bei weiblichen Schlachtrindern fällt das Angebot regional unterschiedlich aus. Gut ausgemästete Schlachtkühe sind eher knapp, bei schwächeren Qualitäten (Verarbeitungskühe) steigt das Angebot in den Bergregionen etwas. Das leicht rückläufige Kalbinnenangebot trifft ebenfalls auf eine lebhaftere Nachfrage. Die Preise für ausgemästete Schlachtkühe und Kalbinnen steigen, Verarbeitungskühe tendieren seitwärts bis etwas schwächer. Der Schlachtkälbermarkt ist unterversorgt, die Preise ziehen an.

In vielen europäischen Regionen geht die Urlaubssaison zu Ende. Damit verbunden ist eine wachsende Nachfrage nach Rindfleisch. Zusätzlich beeinflussen laufende Drittlandexporte von Schlachtrindern den Markt positiv. Die Rindfleischpreise stiegen nochmals in allen Kategorien, insbesondere in Deutschland.

Erneut schwaches Schweineangebot

Der Durchschnittspreis (S-P) für Schlachtschweine blieb in der Berichtswoche unverändert. Dieser lag bei EUR 1,80 je kg und um 5,9 % über dem Vorjahrespreis. Laut Österreichischer Schweinebörse war das Schweineangebot abermals schwach. Das durchschnittliche Schlachtgewicht liegt im August mit knapp 96 kg um fast 2 kg unter dem Niveau zu Jahresbeginn. Damit ist die Fleischproduktion in Summe binnen acht Monaten um mehr als 10 % gesunken. Fehlmengen werden durch Importe primär aus Deutschland problemlos kompensiert.

Die Mastschweine-Notierung beträgt bis 30. August konstant EUR 1,71 je kg.

Der Preis für Zuchtsauen blieb in der Berichtswoche unverändert bei EUR 1,36 je kg. Im Vergleich zu 2016 ergab sich ein Plus von 23,6 %.

Stabile Ferkelnotierung

Die Ferkelmärkte in den österreichischen Bundesländern sind von wöchentlichen Schwankungen von Angebot und Nachfrage geprägt. Insgesamt zeigen sich die Erzeugergemeinschaften mit dem Absatzgeschehen aber sehr zufrieden. Die Ferkelnotierung beträgt in der 34. Kalenderwoche weiterhin EUR 2,75 je kg.

Der europäische Ferkelmarkt befindet sich in einer anhaltend stabilen Phase. Das Angebot hat weiter zugenommen, liegt aber deutlich unter den Werten der Vorjahre.

EU-Schweinemarkt: Zumeist ausgeglichene Verhältnisse

Auf dem weitgehend ausgeglichenen EU-Schweinemarkt blieben die Notierungen zumeist unverändert, einige Länder verzeichneten jedoch Rückgänge. In Italien setzte sich der Abwärtstrend am Ende der Urlaubssaison fort, während in Frankreich die Nachfrage feiertagsbedingt sank. Dänemark reduzierte den Preis wegen Exportproblemen ebenfalls.

In Deutschland wartet die Schlachtbranche noch immer auf eine Belebung des Fleischhandels. Auf dem Schweinemarkt liegen das steigende Angebot und die Nachfrage auf ähnlichem Niveau. Der Vereinigungspreis für Schlachtschweine bleibt im Zeitraum 24. bis 30. August unverändert bei EUR 1,70 je kg.

II PREISBERICHT ÖSTERREICH

A) Preisbericht für die 33. Woche, 14. August 2017 bis 20. August 2017

1) Frei Rampe Preise (EUR/kg, exkl. USt) und Umsatzmengen (Stück) der meldepflichtigen Schlachthöfe

Österreich ¹⁾	32. Woche 17		33. Woche 17		Vorw. ±	33. KW 16
	EUR/kg	Stück	EUR/kg	Stück	EUR/kg	EUR/kg
Jungstiere U3	3,88	763	3,91	701	0,03	3,72
Jungstiere R3	3,81	268	3,84	248	0,03	3,68
Jungstiere E-P	3,84	2.978	3,87	2.483	0,03	3,67
Ochsen U3	4,34	39	4,26	27	-0,08	4,10
Ochsen R3	4,14	52	4,00	36	-0,14	3,85
Ochsen E-P ⁴⁾	4,13	183	4,17	105	0,04	3,97
Kühe R3	3,09	270	3,07	256	-0,02	2,78
Kühe O3	2,91	108	2,83	107	-0,08	2,59
Kühe E-P	2,89	2.129	2,90	1.921	0,01	2,58
Kalbinnen U3	3,75	189	3,74	170	-0,01	3,60
Kalbinnen R3	3,66	268	3,60	186	-0,06	3,48
Kalbinnen E-P	3,62	797	3,61	671	-0,01	3,45
Schweine S ²⁾	1,85	40.126	1,85	35.059	0,00	1,75
Schweine E ²⁾	1,73	21.881	1,73	19.134	0,00	1,63
Schweine U ²⁾	1,52	1.331	1,52	1.045	0,00	1,43
Schweine S-P ²⁾	1,80	63.357	1,80	55.248	0,00	1,70
Zuchtsauen	1,36	1.285	1,36	788	0,00	1,10
Kälber E-P ³⁾	6,01	343	5,93	245	-0,08	5,63
Jungrinder E-P ³⁾	4,76	279	4,72	247	-0,04	4,77

Quelle: AMA

Niederösterreich	32. Woche 17		33. Woche 17		Vorw. ±	33. KW 16
	EUR/kg	Stück	EUR/kg	Stück	EUR/kg	EUR/kg
Jungstiere U3	3,88	181	3,87	123	-0,01	3,71
Jungstiere R3	3,80	72	3,81	37	0,01	3,65
Jungstiere E-P	3,83	709	3,85	551	0,02	3,67
Ochsen U3	-	-	-	-	-	-
Ochsen R3	-	-	-	-	-	-
Ochsen E-P ⁴⁾	-	-	-	-	-	-
Kühe R3	3,05	60	3,08	43	0,03	2,76
Kühe O3	2,78	16	2,88	6	0,10	2,55
Kühe E-P	2,90	370	2,87	301	-0,03	2,55
Kalbinnen U3	3,76	49	3,75	39	-0,01	3,61
Kalbinnen R3	3,64	58	3,70	32	0,06	3,47
Kalbinnen E-P	3,67	190	3,72	140	0,05	3,49
Schweine S ²⁾	1,87	6.763	1,86	6.183	-0,01	1,78
Schweine E ²⁾	1,74	3.334	1,73	3.087	-0,01	1,65
Schweine U ²⁾	1,51	235	1,52	202	0,01	1,43
Schweine S-P ²⁾	1,82	10.333	1,81	9.475	-0,01	1,73
Zuchtsauen	1,35	221	1,36	123	0,01	1,08
Kälber E-P ³⁾	-	-	-	-	-	-
Jungrinder E-P ³⁾	-	-	-	-	-	-

Quelle: AMA

Frei Rampe Preise (EUR/kg, exkl. USt) und Umsatzmengen (Stück) der meldepflichtigen Schlachthöfe

	32. Woche 17		33. Woche 17		Vorw. ±	33. KW 16
	EUR/kg	Stück	EUR/kg	Stück		
Oberösterreich						
Jungstiere U3	3,90	356	3,93	370	0,03	3,73
Jungstiere R3	3,82	146	3,85	133	0,03	3,71
Jungstiere E-P	3,85	1.539	3,88	1.308	0,03	3,69
Ochsen U3	-	-	-	-	-	-
Ochsen R3	-	-	-	-	-	-
Ochsen E-P ⁴⁾	-	-	-	-	-	-
Kühe R3	3,02	108	2,98	90	-0,04	2,75
Kühe O3	2,81	40	2,76	38	-0,05	2,63
Kühe E-P	2,88	727	2,92	642	0,04	2,66
Kalbinnen U3	3,72	72	3,71	61	-0,01	3,51
Kalbinnen R3	3,66	135	3,53	91	-0,13	3,48
Kalbinnen E-P	3,58	375	3,55	305	-0,03	3,44
Schweine S ²⁾	1,84	13.525	1,84	12.439	0,00	1,75
Schweine E ²⁾	1,73	7.832	1,73	7.110	0,00	1,64
Schweine U ²⁾	1,53	445	1,53	371	0,00	1,44
Schweine S-P ²⁾	1,80	21.808	1,80	19.921	0,00	1,70
Zuchtsauen	1,37	374	1,36	359	-0,01	1,10
Kälber E-P ³⁾	-	-	-	-	-	-
Jungrinder E-P ³⁾	-	-	-	-	-	-

Quelle: AMA

	32. Woche 17		33. Woche 17		Vorw. ±	33. KW 16
	EUR/kg	Stück	EUR/kg	Stück		
Steiermark						
Jungstiere U3	3,82	80	3,88	67	0,06	3,70
Jungstiere R3	3,75	21	3,81	21	0,06	3,66
Jungstiere E-P	3,79	289	3,88	202	0,09	3,67
Ochsen U3	-	-	-	-	-	-
Ochsen R3	-	-	-	-	-	-
Ochsen E-P ⁴⁾	-	-	-	-	-	-
Kühe R3	3,12	36	3,15	41	0,03	2,92
Kühe O3	2,85	6	2,85	19	0,00	2,63
Kühe E-P	2,92	222	2,99	233	0,07	2,60
Kalbinnen U3	3,69	49	3,71	40	0,02	3,68
Kalbinnen R3	3,61	27	3,65	24	0,04	3,53
Kalbinnen E-P	3,63	106	3,63	88	0,00	3,49
Schweine S ²⁾	1,85	18.733	1,85	15.354	0,00	1,75
Schweine E ²⁾	1,73	10.128	1,73	8.371	0,00	1,62
Schweine U ²⁾	1,52	620	1,52	442	0,00	1,42
Schweine S-P ²⁾	1,80	29.493	1,80	24.173	0,00	1,70
Zuchtsauen	1,35	672	1,35	297	0,00	1,12
Kälber E-P ³⁾	-	-	-	-	-	-
Jungrinder E-P ³⁾	-	-	-	-	-	-

1) Inkl. Salzburg und Kärnten, aus Datenschutzgründen können diese Preise und Umsatzmengen nicht veröffentlicht werden.

2) Abrechnung erfolgt nach Warmgewicht.

3) Inkl. Tirol und Vorarlberg, aus Datenschutzgründen können Bundesländerpreise und Umsatzmengen nicht veröffentlicht werden.

4) Aus Datenschutzgründen können Bundesländerwerte der einzelnen Qualitätsklassen nicht veröffentlicht werden.

Quelle: AMA

2) Notierungspreise in EUR/kg (exkl. USt.):

Schweinebörse Österreich	10.08.17-16.08.17	17.08.17-23.08.17	24.08.17-30.08.17
Mastschw. 56% MFA (notiert frei Rampe)	1,71	1,71	1,71
Zuchten (notiert frei Rampe)	1,44	1,44	1,44

EZG Gut Streitdorf	31. Woche 17	32. Woche 17	33. Woche 17	34. Woche 17
ÖHYB-Ferkel bis 25 kg	2,75	2,75	2,75	2,75

Quelle: Erzeugergemeinschaften

3) Schafpreise in EUR/kg (exkl. USt.) für Frischware:

	30. Woche 17	31. Woche 17	32. Woche 17	33. Woche 17
Schlachtlämmer (17 - 22 kg SG)	5,43	5,55	5,50	5,51

Quelle: AMA

4) Verkaufspreise der Österr. Schaf- und Ziegenbörse in EUR/kg (exkl. USt.) für die 33. Woche 2017:

Lebendpreis	Stück	Gesamtgewicht	Durchschnittspreis
Lämmer Kategorie I	101	4.386,00	2,22
Lämmer Kategorie I (Bio)	-	-	-
Lämmer Kategorie II / III	10	387,00	1,90
Lämmer Kategorie II / III (Bio)	-	-	-
Altschafe / Altwidder	2	142,00	0,50
Altziegen / Altböcke	-	-	-
Kitze	-	-	-
Kitze (Bio)	-	-	-
Fleischpreise	Stück	Gesamtgewicht	Durchschnittspreis
Lämmer Kategorie I	117	2.401,74	5,55
Lämmer Kategorie I (Bio)	100	2.174,65	5,95
Lämmer Kategorie II / III	-	-	-
Altschafe / Altwidder	-	-	-
Kitze	-	-	-
Kitze (Bio)	-	-	-

Quelle: Österreichische Schaf- und Ziegenbörse reg. Gen. m. b. H.

5) Preis- bzw. Markterwartungen für Schlachtrinder in EUR/kg, exkl. USt.:

Rinderbörse Österreich	32. Woche 2017	33. Woche 2017	34. Woche 2017
Jungstier HK R2/3	3,52	3,56	3,56
Kalbin HK R2/3	3,18	3,21	3,24
Kuh HK R2/3	2,60	2,60	2,63
Schlachtkälber HK R2/3	5,65	5,75	5,85

Quelle: www.rinderboerse.at

6) Marktpreise für Futtermittelmischungen in EUR/100kg, exkl. USt. – frei Betrieb:

	Mai 17	Juni 17	± Vormonat	Juni 16
Rinderfutter (18 % Eiweiß, Energiestufe 4)	25,31	25,28	-0,03	25,71
Schweinemastfutter (Alleinfutter)	25,92	26,06	0,14	25,89

Quelle: AMA

B) Preisbericht – Zukauf EU* für 05. Juni 2017 bis 02. Juli 2017
1) Preise (EUR/kg, exkl. USt.) und Umsatzmengen (Stück) der meldepflichtigen Schlachthöfe

	Mai 2017		Juni 2017		± Vormonat	Juni 2016
	EUR/kg	Stück	EUR/kg	Stück	EUR/kg	EUR/kg
Deutschland						
Jungstiere E-P	-	-	3,69	8	-	-
Stierfleisch E-P	2,86	2	-	-	-	2,74
Kühe E-P	2,31	8	2,21	2	-0,10	2,17
Schweine S-P **	1,81	26.398	1,83	22.845	0,02	1,57
Slowenien						
Jungstiere E-P	3,46	593	3,47	588	0,01	3,30
Stierfleisch E-P	3,11	50	3,30	55	0,19	3,12
Kühe E-P	2,74	1.119	2,84	1.071	0,10	2,54
Kalbinnen E-P	3,31	292	3,36	302	0,05	3,25
Schweine S-P **	1,83	120	-	-	-	-
Tschechien						
Jungstiere E-P	3,43	1.759	3,48	1.020	0,05	3,27
Stierfleisch E-P	3,26	151	3,28	197	0,02	3,06
Kühe E-P	2,72	1.480	2,88	1.125	0,16	2,56
Kalbinnen E-P	3,19	679	3,27	505	0,08	2,98
Slowakei						
Jungstiere E-P	3,33	145	3,46	55	0,13	3,29
Stierfleisch E-P	3,32	20	3,24	7	-0,08	-
Kühe E-P	2,74	483	2,84	435	0,10	2,43
Kalbinnen E-P	2,90	95	2,96	101	0,06	2,50
Schweine S-P **	1,82	1.380	1,88	686	0,06	1,59
Ungarn						
Jungstiere E-P	3,28	292	3,30	155	0,02	3,18
Stierfleisch E-P	3,09	38	3,10	42	0,01	2,89
Kühe E-P	2,72	496	2,88	390	0,16	2,42
Kalbinnen E-P	3,24	249	3,17	130	-0,07	3,09
Schweine S-P **	1,78	3.142	1,80	2.744	0,02	1,55
Dänemark						
Kühe E-P	-	-	2,00	1	-	1,85
Schweine S-P **	1,79	336	1,79	1.080	0,00	-
Kroatien						
Stierfleisch E-P	2,90	1	2,90	1	0,00	-
Kühe E-P	2,75	371	2,81	346	0,06	2,52
Kalbinnen E-P	3,14	41	3,11	59	-0,03	3,16
Niederlande						
Schweine S-P **	1,80	1.762	1,83	2.192	0,03	1,58
Frankreich						
Stierfleisch E-P	3,00	1	-	-	-	2,74
Kühe E-P	-	-	3,00	4	-	2,60
Italien						
Kühe E-P	-	-	2,29	1	-	-

* Schlachttiere wurden aus EU-Staaten lebend zugekauft und in Österreich geschlachtet.

** Abrechnung erfolgt nach Warmgewicht.

Quelle: AMA

III MARKT ÖSTERREICH

C) Daten aus der Rinderdatenbank

2017		Jän.	Feb.	März	April	Mai	Juni	Juli	Aug.	Sept.	Okt.	Nov.	Dez.	Jahr							
Schlachtungen bis 8 Monate																					
AT ¹⁾	♂	3.208	2.922	3.325	3.018	3.240	2.790							18.503							
	♀	1.943	1.933	2.356	2.309	2.144	1.829							12.514							
andere Länder ²⁾	♂	1	0	1	1	2	3							8							
	♀	0	0	0	2	0	1							3							
Schlachtungen über 8 Monate																					
AT ¹⁾	♂	21.025	19.400	22.979	20.335	22.609	20.826							127.174							
	♀	19.831	19.978	22.228	18.703	21.066	18.936							120.742							
andere Länder ²⁾	♂	3.163	2.783	3.741	2.902	3.238	2.636							18.463							
	♀	6.282	5.646	6.590	5.750	5.660	5.557							35.485							
Schlachtungen gesamt																					
AT ¹⁾	♂	24.233	22.322	26.304	23.353	25.849	23.616							145.677							
	♀	21.774	21.911	24.584	21.012	23.210	20.765							133.256							
	gesamt	46.007	44.233	50.888	44.365	49.059	44.381							278.933							
andere Länder ²⁾	♂	3.164	2.783	3.742	2.903	3.240	2.639							18.471							
	♀	6.282	5.646	6.590	5.752	5.660	5.558							35.488							
	gesamt	9.446	8.429	10.332	8.655	8.900	8.197							53.959							
Versendungen und Exporte von Lebendrindern in Stück																					
in andere Länder	♂	6.838	4.437	3.976	3.530	3.975	2.299							25.055							
	♀	2.988	3.042	2.864	2.888	3.399	1.689							16.870							
Zugänge und Importe von Lebendrindern in Stück																					
andere Länder	♂	12	7	31	22	41	44							157							
	♀	53	71	152	75	126	240							717							
Schlachtungen gesamt, getrennt nach Herkunftsländern für Jänner bis Juni 2017																					
	BE	CH	CZ	DE	DK	EE	EL	FR	HR	HU	IT	LU	LV	NL	PL	PT	RO	SI	SK	UK	ges.
♂	2	9	11.675	85	1	0	0	103	8	2.609	36	2	81	6	24	2	46	2.703	1.079	0	18.471
♀	1	3	13.781	262	22	1	1	59	2.433	5.915	43	4	6	12	7	0	83	8.088	4.764	3	35.488
gesamt	3	12	25.456	347	23	1	1	162	2.441	8.524	79	6	87	18	31	2	129	10.791	5.843	3	53.959
in %	0,01	0,02	47,18	0,64	0,04	0,00	0,00	0,30	4,52	15,80	0,15	0,01	0,16	0,03	0,06	0,00	0,24	20,00	10,83	0,01	100,00

1) Geburt und Schlachtung der Rinder in Österreich

2) Geburt der Rinder nicht in Österreich, geschlachtet in Österreich; 2015 wurden 99,10% der Rinder direkt zur Schlachtung nach Österreich verbracht; 0,90% der Rinder wurden bereits vor der Schlachtung in Österreich gehalten.

AT= Österreich, ♂= männlich, ♀=weiblich, BE= Belgien, BG= Bulgarien, CH= Schweiz, CZ= Tschechien, DE= Deutschland, DK= Dänemark, EE= Estland, EL= Griechenland, ES= Spanien, FR= Frankreich, HR= Kroatien, HU= Ungarn, IE= Irland, IT= Italien, LT= Litauen, LU= Luxemburg, LV= Lettland, NL= Niederlande, PL= Polen, PT= Portugal, RO= Rumänien, SE= Schweden, SI= Slowenien, SK= Slowakei, UK= Vereinigtes Königreich

Quelle: AMA

D) Lebendvermarktung von Nutzkälbern, Jung- und Jährlingsrindern in Österreich

1) Männliche Nutzkälber zwischen 8 Tagen und vier Wochen in EUR/Stück (exkl. USt.)

	33. Woche 17			Vorwoche ±	33. KW 16
	Stück	Ø Gewicht	EUR/Stück	EUR/Stück	EUR/Stück
Stierkälber - Milchrasen	28	61,32	121,24	2,21	119,65
Stierkälber - Fleischrasen *)	82	73,70	325,12	-32,02	402,63

*) Fleischrasen, Zweinutzungsrasen oder aus einer Kreuzung mit einer Fleischrasse

Quelle: AMA

2) Jungrinder und Jährlingsrinder in EUR/kg (exkl. USt.)

	33. Woche 17			Vorwoche ±	33. KW 16
	Stück	Ø Gewicht	EUR/kg	EUR/kg	EUR/kg
Jungrinder	139	290,50	2,59	0,03	2,40
Jährlingsrinder - männlich	3	431,00	2,14	0,11	1,86
Jährlingsrinder - weiblich	12	418,00	1,78	-0,10	1,89

Jungrinder: männlich und weiblich, 6 bis 11 Monate, zur Mastung; Jährlingsrinder: 12 bis 23 Monate, zur Mastung

Quelle: AMA

E) Zuchtrinderverkäufe

1) Versteigerungen, Nettopreise in EUR

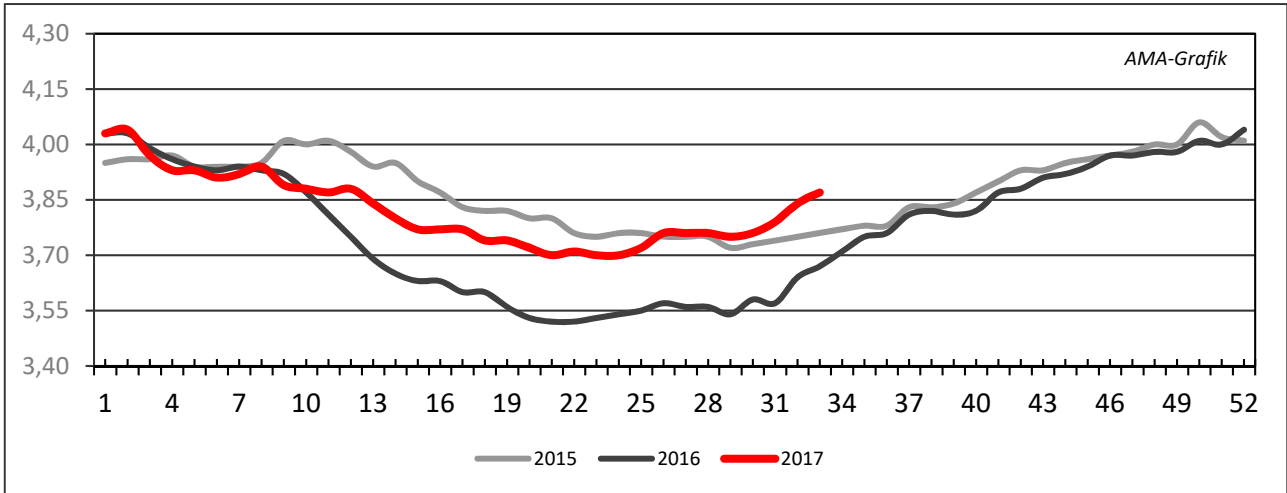
Traboch, am 14. August 2017

	Rasse	aufgetrieben	verkauft	Durchschnittspreis
Kühe in Milch	Fleckvieh	1	1	1.100,00
Jungkühe	Fleckvieh	52	48	1.820,00
Trächtige Kalbinnen	Fleckvieh	71	64	1.688,00
Jungkalbinnen	Fleckvieh	39	34	1.016,00
Zuchtkälber	Fleckvieh	34	27	662,00
Kühe in Milch	Braunvieh	7	6	1.635,00
Jungkühe	Braunvieh	3	3	1.773,00
Trächtige Kalbinnen	Braunvieh	19	11	1.370,00
Jungkalbinnen	Braunvieh	3	3	633,00
Zuchtkälber	Braunvieh	3	2	580,00
Kühe in Milch	Holstein	1	1	2.060,00
Jungkühe	Holstein	1	1	1.980,00
Trächtige Kalbinnen	Holstein	3	3	1.827,00
Jungkalbinnen	Holstein	6	1	750,00
Zuchtkälber	Holstein	3	2	575,00

Quelle: Rinderzucht Steiermark

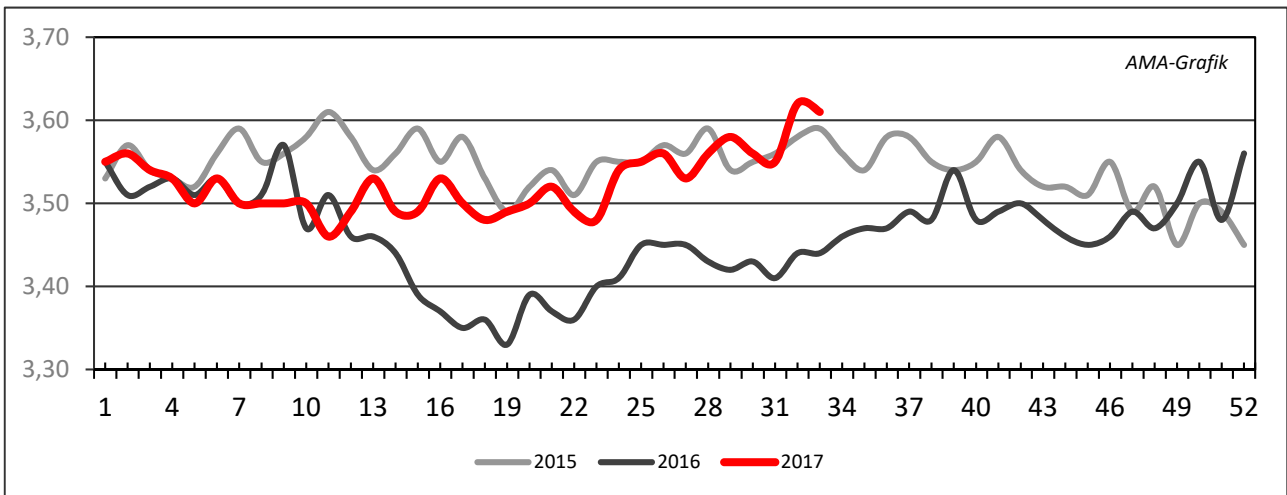
IV GRAFIK ÖSTERREICH

F) Schlachtstierpreise (E-P) in EUR/kg, exkl. USt.



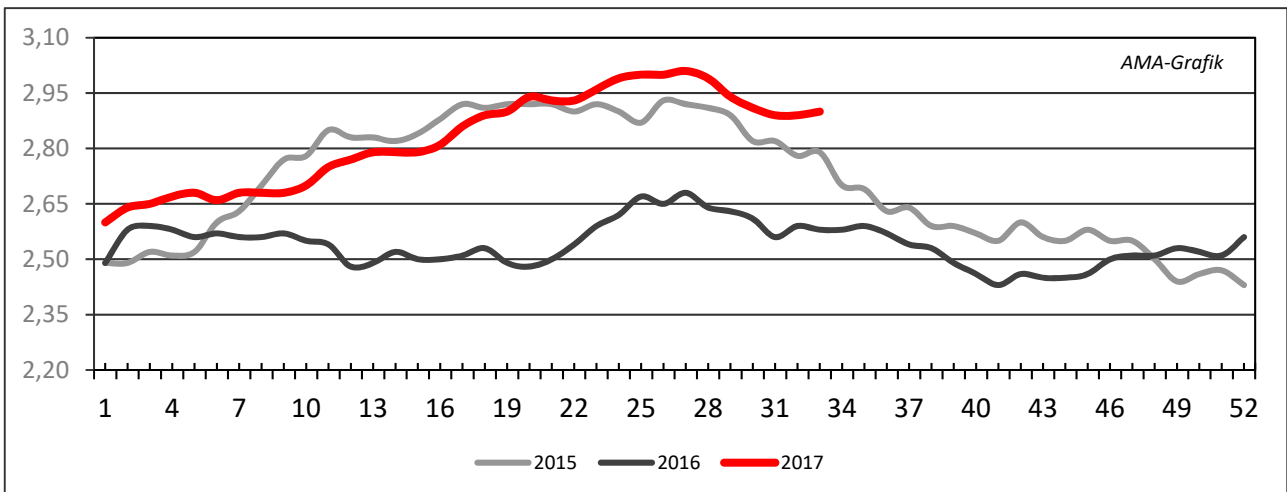
Quelle: AMA

G) Schlachtkalbinnenpreise (E-P) in EUR/kg, exkl. USt.



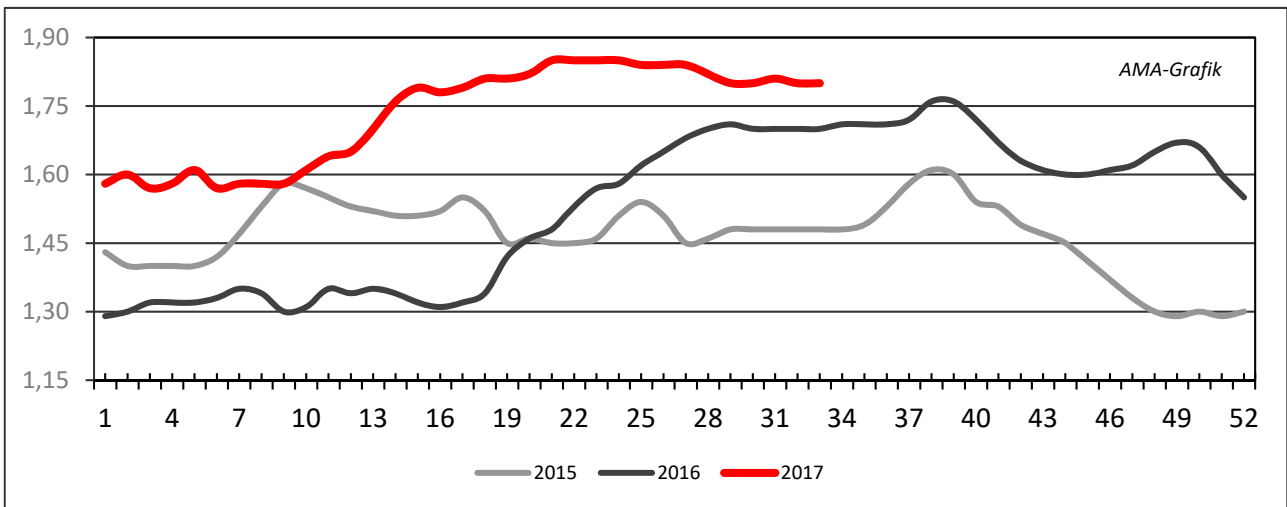
Quelle: AMA

H) Schlachtkuhpreise (E-P) in EUR/kg, exkl. USt.



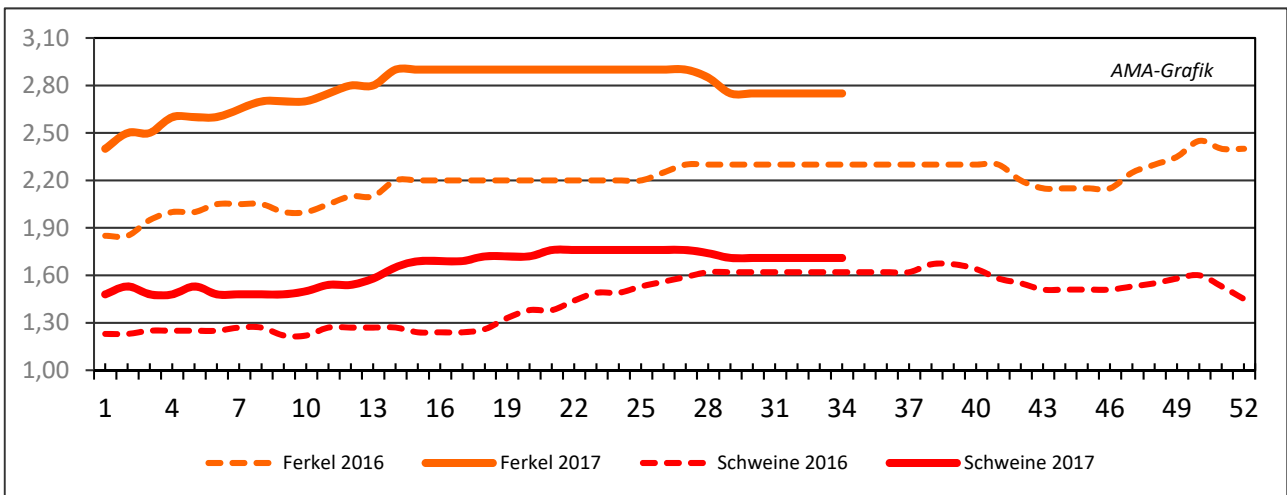
Quelle: AMA

I) Schweinehälftenpreise (S-P) in EUR/kg, exkl. USt.



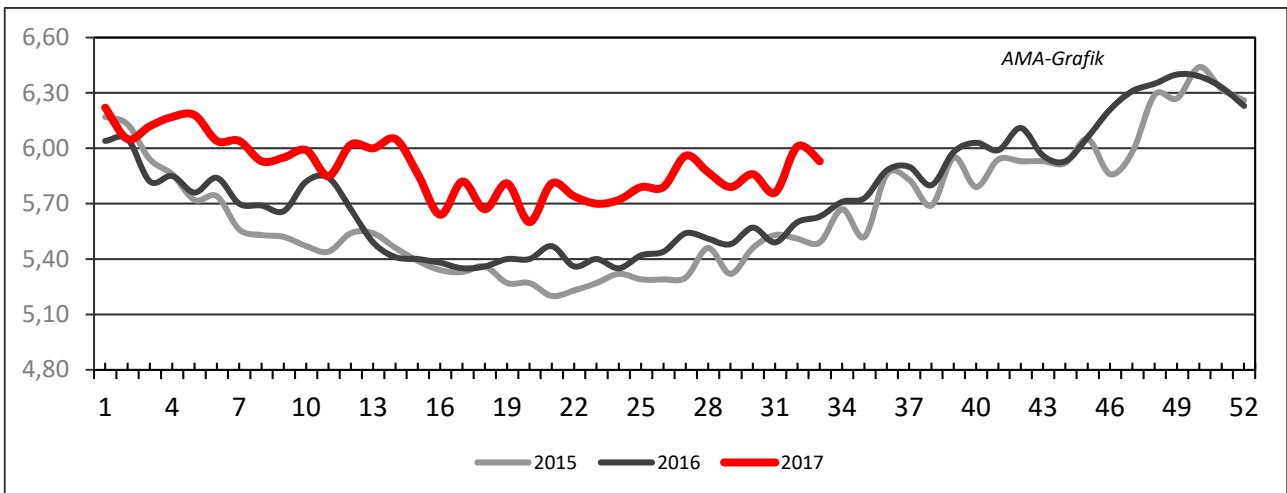
Quelle: AMA

J) Vergleich der Notierungspreise für Ferkel bzw. Schweine in EUR/kg, exkl. USt.



Quelle: Erzeugergemeinschaften

K) Schlachtkälberpreise in EUR/kg, exkl. USt.



Quelle: AMA

V MARKT UND PREISE INTERNATIONAL

L) EU-Preisspiegel für Schlachtvieh

1) Marktpreise für die Qualitätsklassen URO (EUR/100 kg Schlachtgewicht, kalt) der Mitgliedsländer

Woche bis:	Jungstierfleisch A UR(O)			Ochsenfleisch C UR(O)			Jungrinder Z UR(O)		
	30.07.2017	06.08.2017	13.08.2017	30.07.2017	06.08.2017	13.08.2017	30.07.2017	06.08.2017	13.08.2017
Belgien	336,95	335,69	334,49	-	-	-	-	-	-
Bulgarien	-	-	-	-	-	-	-	-	-
Tschechien	338,62	337,87	336,64	-	-	-	-	286,17	-
Dänemark	360,25	362,99	362,81	-	-	-	366,03	366,90	366,74
Deutschland	368,32	372,32	376,85	-	-	-	316,06	260,32	-
Estland	337,21	321,97	315,03	-	-	-	317,94	-	-
Irland	-	-	-	399,65	395,00	389,24	-	-	-
Griechenland	435,20	447,05	418,29	-	-	-	479,27	-	-
Spanien	375,95	374,89	378,24	-	-	-	388,73	386,66	389,57
Frankreich	379,70	381,85	384,01	361,82	361,64	366,97	-	-	-
Kroatien	344,86	342,99	345,22	-	-	-	-	-	-
Italien	391,58	391,58	402,97	-	-	-	469,62	429,02	463,93
Zypern	-	-	-	-	-	-	-	-	-
Lettland	250,06	225,68	236,49	-	-	-	205,48	189,71	253,90
Litauen	294,42	283,24	291,07	-	-	-	-	-	-
Luxemburg	377,83	377,20	377,87	-	-	-	-	-	-
Ungarn	261,28	-	-	-	-	-	-	-	-
Malta	267,40	267,40	311,97	-	-	-	-	-	-
Niederlande	324,40	316,12	337,84	-	-	-	-	-	-
ÖSTERREICH	362,87	365,43	369,26	-	-	-	453,36	458,77	457,04
Polen	320,15	323,05	323,05	-	-	-	314,70	266,64	266,64
Portugal	359,11	361,68	360,43	-	-	-	352,69	356,68	356,83
Rumänien	259,73	266,05	286,60	-	-	-	255,52	271,59	261,00
Slowenien	331,40	328,08	327,13	-	-	-	402,04	370,46	-
Slowakei	332,67	327,70	331,84	-	-	-	350,94	-	-
Finnland	395,57	384,72	383,18	-	-	-	-	-	-
Schweden	462,82	451,70	455,80	-	-	-	509,80	476,40	507,87
Großbritannien	-	-	-	426,69	428,05	427,67	-	-	-
Nordirland	-	-	-	413,62	415,02	412,54	-	-	-
EU	370,39	371,82	375,77	409,66	408,81	407,01	388,06	379,74	388,36

Quelle: http://ec.europa.eu/agriculture/market-observatory/meat/beef/statistics_en.htm, Europäische Kommission

2) Rinder (EUR/100 kg Schlachtgewicht, kalt)

Woche bis:	Jungrinder R3			Jungstiere R3			Ochsen R3			Kühe O3			Kalbinnen R3		
	30.07.17	06.08.17	13.08.17	30.07.17	06.08.17	13.08.17	30.07.17	06.08.17	13.08.17	30.07.17	06.08.17	13.08.17	30.07.17	06.08.17	13.08.17
Belgien	-	-	-	295,61	295,71	295,71	-	-	-	272,95	270,85	270,28	318,50	318,50	318,50
Bulgarien	-	-	-	-	-	-	-	-	-	232,68	226,96	259,26	-	-	-
Tschechien	-	-	-	342,85	342,91	340,19	409,83	-	-	250,89	250,04	249,58	287,86	284,85	284,62
Dänemark	369,14	368,20	368,61	363,09	365,51	365,38	562,38	-	-	316,02	314,55	315,49	383,39	375,20	365,65
Deutschland	-	-	-	373,62	377,63	382,44	449,52	-	-	317,16	320,01	322,77	367,43	369,79	371,83
Estland	326,40	-	-	353,94	271,32	-	316,20	-	-	254,32	251,21	251,21	336,60	261,12	-
Irland	404,89	-	-	392,35	390,83	379,96	396,26	391,68	386,18	322,05	322,06	318,85	406,47	402,26	396,67
Griechenland	479,27	-	-	429,00	423,12	418,29	-	-	-	185,10	197,31	217,83	400,25	-	-
Spanien	387,73	383,48	388,33	378,07	378,61	379,37	-	-	-	223,10	220,73	212,62	388,02	395,99	397,29
Frankreich	-	-	-	376,00	378,00	381,00	373,00	373,00	378,00	325,00	325,00	329,00	391,00	394,00	394,00
Kroatien	-	-	-	354,66	354,67	358,44	-	-	-	234,41	213,64	-	380,30	382,33	389,62
Italien	462,94	462,94	413,52	385,89	385,89	408,31	330,00	-	-	273,99	273,99	273,45	406,22	406,22	422,36
Zypern	-	-	-	-	-	-	-	-	-	-	-	-	-	-	-
Lettland	242,71	189,71	-	233,03	-	259,71	-	-	-	218,98	214,04	190,39	212,27	248,88	216,71
Litauen	-	-	-	296,75	289,89	293,03	-	-	-	251,69	248,26	252,44	294,74	258,25	299,51
Luxemburg	-	-	-	329,67	351,23	358,58	333,20	388,67	361,33	299,39	301,06	308,41	410,42	408,46	411,99
Ungarn	-	-	-	-	-	-	-	-	-	222,88	227,56	220,20	225,82	-	-
Malta	326,83	-	-	267,40	267,40	311,97	-	-	-	222,84	-	237,69	230,00	350,00	-
Niederlande	-	-	-	329,00	323,00	343,00	-	-	-	280,00	282,00	278,00	294,00	280,00	-
ÖSTERREICH	443,95	473,25	457,56	375,06	374,11	380,15	409,86	425,75	415,52	289,22	286,85	289,23	356,97	355,44	362,90
Polen	320,51	198,31	198,31	321,69	324,47	324,47	-	-	-	272,87	274,48	274,48	314,37	315,27	315,27
Portugal	370,10	371,40	373,10	367,30	367,70	367,80	-	-	-	200,30	202,30	202,70	367,20	368,30	369,60
Rumänien	259,26	243,24	-	268,11	-	324,22	314,48	317,69	257,51	231,15	234,10	223,32	245,80	254,06	251,23
Slowenien	356,02	-	-	337,88	332,84	334,28	331,02	-	-	246,43	238,26	241,93	334,89	332,79	332,07
Slowakei	355,63	-	-	339,87	339,14	340,15	-	-	-	181,90	188,06	182,69	296,47	293,41	261,57
Finnland	-	-	-	402,69	389,10	385,20	-	-	-	242,53	244,49	238,54	376,94	379,21	368,89
Schweden	533,11	489,24	516,67	467,02	451,80	461,71	476,72	467,13	478,81	410,10	409,87	422,49	463,27	442,00	453,47
Ver. Königreich	398,10	-	-	405,28	406,23	404,62	420,21	423,28	423,05	313,44	314,97	315,83	421,02	422,55	421,57
EU	390,88	384,18	388,89	375,12	376,21	378,89	406,08	405,32	403,23	296,89	297,63	298,57	387,71	389,17	389,76

 Quelle: http://ec.europa.eu/agriculture/market-observatory/meat/beef/statistics_en.htm, Europäische Kommission

3) Marktpreis für geschlachtete Schafe (EUR/100 kg)

	Woche bis:	23.07.2017	30.07.2017	06.08.2017	13.08.2017	Vorwoche ±	
SCHWERE LÄMMER	Belgien	536,80	528,70	528,00	528,00	0,00	
	Dänemark	496,98	504,66	504,67	504,67	0,00	
	Deutschland	567,53	569,83	570,18	570,18	0,00	
	Estland	406,33	399,58	-	-	-	
	Spanien	529,04	531,19	549,20	554,02	4,82	
	Frankreich	655,00	654,00	653,00	653,00	0,00	
	Irland	478,84	459,93	452,82	452,82	0,00	
	Zypern	424,00	426,00	421,00	423,00	2,00	
	Lettland	348,10	294,49	328,10	302,62	-25,48	
	Litauen	503,58	451,48	437,69	466,87	29,18	
	Niederlande	563,13	559,18	566,43	560,09	-6,34	
	ÖSTERREICH	556,00	543,00	555,00	550,00	-5,00	
	Polen	346,16	322,69	355,99	352,49	-3,50	
	Rumänien	199,34	201,33	219,12	205,75	-13,37	
	Finnland	375,02	375,02	375,02	375,02	0,00	
	Schweden	533,00	540,41	529,50	533,15	3,65	
	Vereinigtes Königreich	520,66	500,84	488,17	490,18	2,01	
	EU	533,62	520,55	514,47	515,55	1,08	
	LEICHTE LÄMMER	Bulgarien	563,94	563,47	563,94	563,94	0,00
		Griechenland	470,45	474,95	475,67	475,67	0,00
Spanien		580,60	582,76	601,81	606,83	5,02	
Kroatien		577,87	621,96	586,75	707,45	120,70	
Italien		602,00	602,00	602,00	602,00	0,00	
Ungarn		575,43	575,78	577,18	575,00	-2,18	
Portugal		413,20	413,20	413,20	413,20	0,00	
Slowenien		518,15	511,87	536,92	536,82	-0,10	
Slowakei		520,72	433,00	433,00	433,00	0,00	
EU		539,22	541,46	550,07	552,85	2,78	

 Quelle: http://ec.europa.eu/agriculture/sheep-goats/presentations/index_en.htm, Europäische Kommission

4) Schweine, Klasse S (EUR/100 kg Schlachtgewicht, kalt)

Woche bis:	23.07.2017	30.07.2017	06.08.2017	13.08.2017	Vorwoche ±
Belgien	159,20	159,60	159,90	159,50	-0,40
Tschechien	175,27	174,77	174,99	174,72	-0,27
Dänemark	161,09	161,10	161,11	161,11	0,00
Deutschland	178,44	178,46	178,90	178,90	0,00
Estland	166,26	172,23	167,30	167,28	-0,02
Griechenland	199,09	202,80	202,80	202,80	0,00
Spanien	182,71	181,81	182,13	181,00	-1,13
Frankreich	169,00	168,00	167,00	167,00	0,00
Kroatien	179,32	174,76	177,47	178,28	0,81
Irland	171,03	170,97	167,73	164,41	-3,32
Lettland	168,14	160,51	160,84	161,69	0,85
Litauen	175,81	175,94	175,75	175,90	0,15
Luxemburg	179,40	179,50	179,50	179,50	0,00
Ungarn	183,28	182,31	182,18	181,94	-0,24
Malta	218,00	218,00	218,00	218,00	0,00
Niederlande	153,63	153,63	153,59	153,65	0,06
ÖSTERREICH	190,55	190,29	190,33	190,33	0,00
Polen	170,77	170,46	172,25	172,25	0,00
Portugal	200,00	200,00	200,00	200,00	0,00
Rumänien	190,81	189,73	189,60	189,80	0,19
Slowenien	186,26	186,40	188,89	185,44	-3,45
Slowakei	183,68	182,84	182,67	182,80	0,13
Finnland	160,25	160,21	160,48	160,57	0,09
Schweden	183,45	183,26	182,93	183,04	0,10
Vereinigtes Königreich	187,05	186,69	186,37	186,37	0,00
<i>EU</i>	<i>175,18</i>	<i>174,81</i>	<i>174,92</i>	<i>174,58</i>	<i>-0,34</i>

 Quelle: http://ec.europa.eu/agriculture/market-observatory/meat/pigmeat/statistics_en.htm, Europäische Kommission

5) Schweine, Klasse E (EUR/100 kg Schlachtgewicht, kalt)

Woche bis:	23.07.2017	30.07.2017	06.08.2017	13.08.2017	Vorwoche ±
Belgien	150,00	150,00	149,90	149,20	-0,70
Bulgarien	207,08	207,22	207,08	207,08	0,00
Tschechien	170,51	170,62	170,11	169,84	-0,27
Dänemark	155,18	155,19	155,19	155,19	0,00
Deutschland	173,42	173,91	174,61	174,61	0,00
Estland	158,95	163,88	159,36	156,82	-2,54
Griechenland	199,09	202,80	202,80	202,80	0,00
Spanien	176,47	176,10	175,57	173,85	-1,72
Frankreich	160,00	160,00	159,00	159,00	0,00
Kroatien	175,41	174,36	174,23	175,17	0,94
Irland	170,09	169,56	166,84	163,53	-3,31
Italien	178,00	178,00	161,00	161,00	0,00
Zypern	211,95	211,95	211,54	211,88	0,34
Lettland	167,70	163,16	165,59	165,71	0,12
Litauen	172,19	171,98	171,16	173,40	2,24
Luxemburg	172,20	172,50	172,40	172,40	0,00
Ungarn	179,22	178,28	178,07	177,54	-0,53
Malta	218,00	218,00	218,00	218,00	0,00
Niederlande	152,49	152,49	152,45	152,51	0,06
ÖSTERREICH	178,55	178,38	178,43	178,43	0,00
Polen	168,97	168,26	169,51	169,51	0,00
Portugal	199,00	199,00	199,00	199,00	0,00
Rumänien	187,88	186,71	186,05	186,76	0,71
Slowenien	175,28	175,14	178,61	177,65	-0,96
Slowakei	179,85	178,97	175,18	178,32	3,14
Finnland	155,37	155,94	155,78	156,16	0,38
Schweden	179,90	180,03	180,32	180,01	-0,31
Vereinigtes Königreich	184,24	183,93	183,86	183,86	0,00
<i>EU</i>	<i>170,13</i>	<i>170,10</i>	<i>169,78</i>	<i>169,60</i>	<i>-0,18</i>

 Quelle: http://ec.europa.eu/agriculture/market-observatory/meat/pigmeat/statistics_en.htm, Europäische Kommission

6) Ferkel, (EUR/Stück)

Woche bis:	23.07.2017	30.07.2017	06.08.2017	13.08.2017	Vorwoche ±
Belgien	51,00	50,00	49,00	49,00	0,00
Tschechien	55,28	55,34	44,34	44,34	0,00
Dänemark	48,68	48,68	48,68	48,68	0,00
Deutschland	64,10	62,60	62,30	62,30	0,00
Estland	33,21	33,98	35,22	32,40	-2,82
Spanien	42,30	39,23	35,64	32,30	-3,34
Frankreich	34,20	32,80	32,80	32,80	0,00
Kroatien	45,90	42,31	42,30	42,30	0,00
Italien	91,39	90,95	90,81	90,69	-0,12
Luxemburg	56,10	60,90	57,31	57,31	0,00
Ungarn	56,38	56,52	46,63	46,79	0,16
Malta	91,36	91,36	91,36	91,36	0,00
Niederlande	44,25	44,25	42,75	42,75	0,00
Polen	47,91	47,25	45,59	45,59	0,00
Portugal	42,00	40,00	40,00	40,00	0,00
Slowakei	74,79	74,79	71,83	74,17	2,34
Finnland	38,55	38,55	39,12	39,40	0,28
Schweden	77,46	78,26	80,88	77,99	-2,89
Vereinigtes Königreich	67,06	66,98	67,22	67,22	0,00
<i>EU</i>	52,52	50,71	49,28	48,57	-0,71

Quelle: http://ec.europa.eu/agriculture/market-observatory/meat/pigmeat/statistics_en.htm, Europäische Kommission

M) Preisentwicklung diverser Länder für Schlachtvieh

1) Deutschland gesamt: frei Schlachtstätte je kg SG in EUR ohne MwSt.

Woche bis:	30.07.2017	06.08.2017	13.08.2017	20.08.2017	Vorwoche ±
Jungstiere U3	3,74	3,78	3,82	3,88	0,06
Jungstiere R3	3,66	3,70	3,75	3,81	0,06
Jungstiere O3	3,41	3,45	3,49	3,53	0,04
Kalbinnen R3	3,60	3,63	3,65	3,66	0,01
Kühe R3	3,32	3,34	3,37	3,40	0,03
Kühe O3	3,11	3,14	3,16	3,19	0,03
Kälber, pauschal	4,06	4,08	4,21	4,27	0,06
Schweine E	1,71	1,71	1,72	1,72	0,00
Schweine S-P	1,72	1,73	1,73	1,73	0,00
Lämmer, pauschal	5,59	5,59	5,54	5,53	-0,01

Quelle: Bundesministerium für Ernährung, Landwirtschaft und Verbraucherschutz (BLE; Deutschland)

2) Preise frei Schlachtstätte in Bayern*) (EUR/kg Schlachtgewicht)

Woche bis:	30.07.2017	06.08.2017	13.08.2017	20.08.2017	Vorwoche ±
Jungstiere U3	3,74	3,78	3,83	3,90	0,07
Jungstiere R3	3,70	3,74	3,79	3,85	0,06
Jungstiere E-P	3,71	3,74	3,79	3,85	0,06
Kalbinnen U3	3,64	3,65	3,69	3,75	0,06
Kalbinnen R3	3,59	3,62	3,64	3,67	0,03
Kalbinnen E-P	3,51	3,53	3,54	3,61	0,07
Kühe U3	3,44	3,47	3,49	3,51	0,02
Kühe R3	3,33	3,35	3,38	3,41	0,03
Kühe E-P	3,12	3,14	3,16	3,19	0,03
Schweine E	1,73	1,74	1,75	1,73	-0,02
Schweine S-P	1,75	1,76	1,76	1,75	-0,01

*) Abrechnung erfolgt bei Rindern und Schweinen nach Warmgewicht.

Quelle: Bayerischer Bauernverband

3) Italien: Marktbericht Markt Modena - Preise in EUR/kg LG (exkl. USt.)

Nutzkälber/Einsteller	24.07.2017	31.07.2017	07.08.2017	14.08.2017	21.08.2017
Nutzkälber/Fleischrasse Extra Qual.	5,79-6,45	5,79-6,45	5,79-6,45	5,59-6,25	5,39-6,05
Nutzkälber/Fleischrasse	4,08-4,75	4,08-4,75	3,88-4,55	3,68-4,35	3,58-4,25
Einsteller/Limosin	3,04-3,20	3,04-3,20	3,04-3,20	3,04-3,20	3,04-3,20
Einsteller/Kreuzungen	2,64-2,74	2,64-2,74	2,64-2,74	2,64-2,74	2,64-2,74
Schlachtrinder/Jungstiere	24.07.2017	31.07.2017	07.08.2017	14.08.2017	21.08.2017
Limousin	2,81-2,90	2,81-2,90	2,81-2,90	2,81-2,90	2,81-2,90
Charolais u. Kreuzungen 1. Qual.	2,46-2,52	2,48-2,54	2,49-2,55	2,49-2,55	2,52-2,58
Kreuzungen nat. 1. Qual.	2,40-2,46	2,42-2,48	2,43-2,49	2,43-2,49	2,46-2,52
Schwarzbunte 1. Qual.	1,67-1,78	1,67-1,78	1,67-1,78	1,67-1,78	1,67-1,78
Schlachtrinder/Kalbinnen	24.07.2017	31.07.2017	07.08.2017	14.08.2017	21.08.2017
Limousin	2,90-3,05	2,90-3,05	2,90-3,03	2,90-3,03	2,90-3,03
Fleischrasse u. Kreuzungen	2,60-2,66	2,60-2,66	2,60-2,66	2,60-2,66	2,60-2,66
Fleckvieh	2,08-2,23	2,08-2,23	2,08-2,23	2,08-2,23	2,08-2,23
Schweine	24.07.2017	31.07.2017	07.08.2017	14.08.2017	21.08.2017
Schweine 130 - 144 kg LG	1,66	1,67	1,68	1,67	1,65

Quelle: www.borsamercimodena.it, Borsa Merci di Modena

Marktbericht Markt Modena - Fleischpreise in EUR/kg

Jungstierfleisch/Hälften	24.07.2017	31.07.2017	07.08.2017	14.08.2017	21.08.2017
Extra Qualität	4,80-5,40	4,80-5,40	4,80-5,40	4,80-5,40	4,80-5,40
1. Qualität	4,53-4,88	4,56-4,91	4,58-4,93	4,58-4,93	4,63-4,98
2. Qualität	3,93-4,33	3,93-4,33	3,95-4,35	3,95-4,35	4,00-4,40
Kalbinnenfleisch/Hälften	24.07.2017	31.07.2017	07.08.2017	14.08.2017	21.08.2017
Extra Qualität	5,50-5,80	5,50-5,80	5,50-5,80	5,50-5,80	5,50-5,80
1. Qualität	4,97-5,37	4,97-5,37	4,97-5,37	4,97-5,37	4,97-5,37
2. Qualität	4,67-4,87	4,67-4,87	4,67-4,87	4,67-4,87	4,67-4,87

Quelle: www.borsamermodena.it, Borsa Merci di Modena

4) Niederlande: Schweine und Ferkel in EUR/kg

Woche bis:	13.08.2017	20.08.2017	27.08.2017
Vion, ab Hof, inkl. USt., in EUR/kg SG Basispreis 56 % MFA, Typ A, 78 - 100 kg	1,69	1,69	1,69
Ferkel (BestPigletPrice), EUR/Stück	48,50	49,00	49,00

Quelle: VDE Varkenshandel

5) Dänemark: Produzentenpreise

Woche bis:	13.08.2017	20.08.2017	27.08.2017
Schlachtschweine, 61 % MFA in EUR/kg	1,47	1,47	1,45

Quelle: Danish Crown

6) Frankreich: Schweine in EUR/kg SG, ab Hof

Woche bis:	13.08.2017	20.08.2017	27.08.2017
Bretagne, 56 % Fleischanteil Montag	1,475	1,463	1,443
Donnerstag	1,468	1,454	-

Quelle: www.marche-porc-breton.com, Marché du Porc Breton

7) Spanien: Mercolleida, Notierungen in EUR

Notierung vom:	03.08.2017	10.08.2017	17.08.2017
Schweine in EUR/kg LG (Cerdo Selecto)	1,45	1,45	1,45
Ferkel (20 kg) in EUR/Stück (Precio Base Lleida)	28,50	26,50	26,00

Quelle: ANAFRIC

Der Marktbericht Vieh und Fleisch erscheint wöchentlich.

Dieser Bericht ist auf der Webseite der
Agrarmarkt Austria (www.ama.at) im Internet verfügbar.

Impressum:

Informationen gemäß § 5 E-Commerce Gesetz und Offenlegung gemäß § 25 Mediengesetz

Medieninhaber, Herausgeber, Vertrieb: Agrarmarkt Austria

Redaktion: GB I Abt. 3 – Referat 08
Dresdner Straße 70
1200 Wien
UID-Nr.: ATU16305503
DVR-Nr.: 0719838
Telefon: +43 1 33151-DW 248
Fax: +43 1 33151-DW 396
E-Mail: preismeldungen@ama.gv.at

Vertretungsbefugt:

Dipl.-Ing. Günter Griesmayr, Vorstandsvorsitzender und Vorstand für den Geschäftsbereich II
Dr. Richard Leutner, Vorstand für den Geschäftsbereich I

Die Agrarmarkt Austria ist eine gemäß § 2 AMA-Gesetz, BGBl. Nr. 367/1992 eingerichtete juristische Person öffentlichen Rechts, deren Aufgaben im § 3 festgelegt sind. Sie unterliegt gemäß § 25 AMA-Gesetz der Aufsicht des Bundesministers für Land- und Forstwirtschaft, Umwelt und Wasserwirtschaft.

Hersteller: Eigendruck

Verlagsrechte: Die in dieser Broschüre veröffentlichten Beiträge sind urheberrechtlich geschützt.
Alle Rechte sind vorbehalten. Nachdruck und Auswertung der von der AGRARMARKT AUSTRIA erhobenen Daten sind mit Quellenangabe gestattet.
Alle Angaben ohne Gewähr.