



K-Ö  
Gemäß des § 3 Abs. 1 Z 1 des AMA-Gesetzes 1992 (BGBl. Nr. 376/1992 i. d. g. F.)  
Zertifiziertes Qualitätsmanagement-System nach ÖNORM EN ISO 9001 REG. Nr. 01537/0  
Zertifiziertes Informationssicherheits-Management-System nach ÖNORM ISO/IEC 27001 REG Nr. 35/0  
Zertifiziertes Umweltmanagement-System nach EMAS REG Nr. AT-000680 und ÖNORM EN ISO 14001 REG Nr. 02982/0

**AMA**  
**AgrarMarkt Austria**

[www.ama.at](http://www.ama.at)



# Marktbericht

VIEH UND FLEISCH | 48. Woche | 29.11.2021 – 05.12.2021

48. AUSGABE 2021

**Marktübersicht**  
**Preisbericht Österreich**  
**Markt Österreich**  
**Markt und Preise international**

# I N H A L T

<b>I.....</b>	<b>MARKTÜBERSICHT .....</b>	<b>3</b>
<b>II.....</b>	<b>PREISBERICHT ÖSTERREICH .....</b>	<b>5</b>
	A) Preisbericht .....	5
	B) Preisbericht – Zukauf EU .....	8
<b>III.....</b>	<b>MARKT ÖSTERREICH .....</b>	<b>9</b>
	C) Daten aus der Rinderdatenbank .....	9
	D) Lebendvermarktung von Nutzkälbern, Jung -und Jährlingsrindern in Österreich .....	10
	E) Zuchtrinderverkäufe .....	10
<b>IV.....</b>	<b>GRAFIK ÖSTERREICH .....</b>	<b>11</b>
	F) Schlachtstierpreise (E-P) .....	11
	G) Schlachtkalbinnenpreise (E-P) .....	11
	H) Schlachtkuhpreise (E-P) .....	11
	I) Schweinehälftenpreise (S-P) .....	12
	J) Vergleich der Notierungspreise für Ferkel bzw. Schweine .....	12
	K) Schlachtkälberpreise .....	12
<b>V.....</b>	<b>MARKT UND PREISE INTERNATIONAL .....</b>	<b>13</b>
	L) EU-Preisspiegel für Schlachtvieh .....	13
	M) Preisentwicklung diverser Länder für Schlachtvieh .....	19

## I MARKTÜBERSICHT

### **Weibliche Schlachtrinder gaben nach**

Der durchschnittliche Auszahlungspreis der Schlachthöfe (E-P) für Jungstiere stieg in der Berichtswoche um 1 Cent auf EUR 4,51 je kg. Er lag um 15,6 % über dem Niveau des Vorjahres.

Für Schlachtkühe wurde um 5 Cent je kg weniger bezahlt. Der Preis lag bei EUR 3,15 je kg und um 36,4 % über dem Vorjahresniveau.

Der Preis für Kalbinnen sank um 3 Cent je kg. Der Durchschnittspreis lag bei EUR 4,17 je kg und um 19,8 % über der Linie des Vorjahres.

Bei Schlachtkälbern stieg der Preis um 2 Cent auf EUR 6,68 je kg. Im Vergleich zur Vorjahreswoche ergab das ein Plus von 0,6 %.

### **Preiserwartungen Rinder für die 49. KW**

Laut ARGE Rind ist aufgrund des großen Bedarfs des Lebensmitteleinzelhandels vor allem die Nachfrage nach Qualitätsstieren weiterhin gut. Die Jungstierpreise bleiben unverändert. Bei Schlachtkühen trifft ein stabiles Angebot auf eine rückläufige Nachfrage. Preisdruck kommt hier vor allem aus den wichtigen Zerlegeländern im Export, wo mögliche Lockdowns für verunsicherte Absatzmärkte sorgen. Daher gehen die Preise für Schlachtkühe zurück, auch die Biokuh-Aufschläge geben etwas nach. Schlachtkalbinnen können sich dagegen behaupten. Nachfrageseitig liegt aber auch hier der Schwerpunkt auf AMA-Gütesiegel Qualitätskalbinnen für den Inlandsmarkt. Bei Schlachtkälbern sind die Preise ebenfalls unverändert.

Die europäischen Schlachtrindermärkte zeigen eine nach Tierkategorien differenzierte Entwicklung. In Deutschland steigen die Angebotsmengen bei Schlachtrindern leicht. Dank einer stabilen Nachfrage sind die Jungstierpreise aber weitgehend stabil. Bei Kalbinnen und Kühen wird dagegen von einer ruhigeren Nachfrage seitens der Schlachtbetriebe und damit etwas Preisdruck berichtet.

### **Verzögerte Schweineschlachtungen in OÖ und NÖ**

Der Durchschnittspreis (S-P) für Schlachtschweine blieb in der Berichtswoche unverändert. Er lag bei EUR 1,57 je kg und um 9,8 % über dem Vorjahrespreis.

Der Schlachtpreis für Zuchtsauen sank um 1 Cent auf EUR 0,83 je kg. Im Vergleich zum Vorjahr ergab das ein Minus von 14,4 %.

Laut Österreichischer Schweinebörse flossen auf dem Inlandsmarkt schlachtreife Schweine regional unterschiedlich ab. Während in der Steiermark kaum Überhänge bestanden, musste in Ober- und Niederösterreich der Schlachtermin in vielen Fällen um mehrere Tage nach hinten verschoben werden. Der Feiertag am 8. Dezember kam so gesehen zur Unzeit. Im Fleischhandel machte sich der weitgehende Ausfall der Gastronomie und Hotellerie besonders bei Edelteilen wie Karree, Filet und Schinken bemerkbar. Diese Warengruppe kann im Advent üblicherweise mit spürbaren Aufschlägen vermarktet werden. Exportorientierte Schlachtbetriebe beklagten das internationale Dumpingangebot auf allen Geschäftsebenen. Die Fleischbranche hoffte auf ein baldiges Ende des Personalengpasses, wodurch das Weihnachtsgeschäft doch noch einmal Fahrt aufnehmen könnte. Die Mastschweine-Notierung bleibt im Zeitraum 9. bis 15. Dezember unverändert bei EUR 1,45 je kg.

### **Rückstau auch bei Ferkeln**

Aufgrund der verspäteten Abholung der schlachtreifen Schweine verzögerte sich auch das Nachrücken der Ferkel in die Mast. Das seit Monaten angespannte Absatzgeschehen auf dem österreichischen Ferkelmarkt wurde dadurch zusätzlich belastet. Eine Anhebung der Notierung war unter diesen Umständen nicht möglich, sie bleibt auch in der 49. Kalenderwoche unverändert bei EUR 1,80 je kg.

Europaweit lief der Ferkelhandel uneinheitlich. Neben Märkten mit ausgeglichenen Verhältnissen und stabilen Preisen gab es auch Länder, in denen das Angebot nicht für die Nachfrage reichte und die Notierungen deshalb angehoben wurden.

### **EU-Schweinemarkt: Leichter Anstieg in Deutschland**

Auf dem EU-Schweinemarkt stand weiterhin in fast allen Mitgliedsländern ein großes Angebot zur Verfügung. Wenige Wochen vor Weihnachten erreichten allerdings auch die Schlachtungen ein hohes Niveau. Die Branche war bemüht, Überhänge vor den Feiertagen zu vermeiden. Somit blieben die Notierungen zumeist stabil, Italien verzeichnete erneut einen Anstieg.

In Deutschland hat sich die Lage etwas entspannt. Da auch hier relativ viel geschlachtet wird, gehen die Überhänge deutlich zurück. Trotz Unsicherheit über die mittel- und langfristige Marktentwicklung wurde die Notierung nach Monaten des Rückgangs und der Stagnation erstmals wieder angehoben. Der Vereinigungspreis für Schlachtschweine steigt ab dem 9. Dezember um 3 Cent auf EUR 1,23 je kg.

## II PREISBERICHT ÖSTERREICH

### A) Preisbericht für die 48. Woche, 29. November 2021 bis 05. Dezember 2021

1) Auszahlungspreise inkl. Zu- und Abschläge\*) (EUR/kg, exkl. USt.) frei Schlachthof und Umsatzmengen (Stück) der meldepflichtigen Schlachthöfe, Herkunft Österreich

Österreich <sup>1)</sup>	47. Woche 21		48. Woche 21		Vorw. ±	48. KW 20
	EUR/kg	Stück	EUR/kg	Stück	EUR/kg	EUR/kg
Jungstiere U3	4,57	928	4,58	1.008	0,01	3,96
Jungstiere R3	4,48	262	4,51	315	0,03	3,86
Jungstiere E-P	4,50	3.180	4,51	3.443	0,01	3,90
Ochsen U3	4,65	122	4,71	93	0,06	4,39
Ochsen R3	4,54	157	4,60	73	0,06	4,17
Ochsen E-P <sup>4)</sup>	4,52	483	4,63	365	0,11	4,25
Kühe R3	3,36	398	3,31	385	-0,05	2,44
Kühe O3	3,12	131	3,12	136	0,00	2,22
Kühe E-P	3,20	2.840	3,15	2.567	-0,05	2,31
Kalbinnen U3	4,32	541	4,30	464	-0,02	3,74
Kalbinnen R3	4,21	410	4,13	326	-0,08	3,49
Kalbinnen E-P	4,20	1.668	4,17	1.401	-0,03	3,48
Schweine S <sup>2)</sup>	1,60	51.987	1,60	51.988	0,00	1,47
Schweine E <sup>2)</sup>	1,50	22.549	1,50	23.869	0,00	1,36
Schweine U <sup>2)</sup>	1,50	1.187	1,33	1.221	-0,02	1,14
Schweine S-P <sup>2)</sup>	1,57	75.768	1,57	77.149	0,00	1,43
Zuchtsauen	0,84	1.183	0,83	1.225	-0,01	0,97
Kälber E-P <sup>3)</sup>	6,66	348	6,68	454	0,02	6,64
Jungrinder E-P <sup>3)</sup>	4,92	254	4,98	206	0,06	4,85

Quelle: AMA

Niederösterreich	47. Woche 21		48. Woche 21		Vorw. ±	48. KW 20
	EUR/kg	Stück	EUR/kg	Stück	EUR/kg	EUR/kg
Jungstiere U3	4,54	174	4,57	228	0,03	3,94
Jungstiere R3	4,45	53	4,47	89	0,02	3,87
Jungstiere E-P	4,49	709	4,52	811	0,03	3,91
Ochsen U3	-	-	-	-	-	-
Ochsen R3	-	-	-	-	-	-
Ochsen E-P <sup>4)</sup>	-	-	-	-	-	-
Kühe R3	3,39	97	3,36	83	-0,03	2,38
Kühe O3	3,20	28	2,94	21	-0,26	2,09
Kühe E-P	3,28	602	3,20	489	-0,08	2,24
Kalbinnen U3	4,29	115	4,29	79	0,00	3,81
Kalbinnen R3	4,22	97	4,11	62	-0,11	3,54
Kalbinnen E-P	4,22	343	4,13	255	-0,09	3,58
Schweine S <sup>2)</sup>	1,62	8.451	1,62	8.653	0,00	1,49
Schweine E <sup>2)</sup>	1,51	3.537	1,50	4.161	-0,01	1,37
Schweine U <sup>2)</sup>	1,31	190	1,27	242	-0,04	1,15
Schweine S-P <sup>2)</sup>	1,58	12.183	1,57	13.065	-0,01	1,44
Zuchtsauen	0,84	243	0,84	344	0,00	0,96
Kälber E-P <sup>3)</sup>	-	-	-	-	-	-
Jungrinder E-P <sup>3)</sup>	-	-	-	-	-	-

\*) z.B. BIO, Mengenzuschläge, Markenprogramme, Klassifizierungskosten

1) Inkl. Salzburg und Kärnten, aus Datenschutzgründen können diese Preise und Umsatzmengen nicht veröffentlicht werden

2) Abrechnung erfolgt nach Warmgewicht

3) Inkl. Tirol, aus Datenschutzgründen können Bundesländerpreise und Umsatzmengen nicht veröffentlicht werden

4) Aus Datenschutzgründen können Bundesländerwerte der einzelnen Qualitätsklassen nicht veröffentlicht werden

Quelle: AMA

Auszahlungspreise inkl. Zu- und Abschläge\*) (EUR/kg, exkl. USt.) frei Schlachthof und  
Umsatzmengen (Stück) der meldepflichtigen Schlachthöfe, Herkunft Österreich

Oberösterreich	47. Woche 21		48. Woche 21		Vorw. ±	48. KW 20
	EUR/kg	Stück	EUR/kg	Stück	EUR/kg	EUR/kg
Jungstiere U3	4,56	470	4,56	479	0,00	3,97
Jungstiere R3	4,46	130	4,51	115	0,05	3,86
Jungstiere E-P	4,48	1.515	4,50	1.577	0,02	3,89
Ochsen U3	-	-	-	-	-	-
Ochsen R3	-	-	-	-	-	-
Ochsen E-P <sup>4)</sup>	-	-	-	-	-	-
Kühe R3	3,44	143	3,34	140	-0,10	2,46
Kühe O3	3,17	50	3,24	63	0,07	2,23
Kühe E-P	3,29	1.033	3,24	967	-0,05	2,36
Kalbinnen U3	4,28	160	4,21	114	-0,07	3,56
Kalbinnen R3	4,20	137	4,03	127	-0,17	3,38
Kalbinnen E-P	4,19	560	4,14	484	-0,05	3,37
Schweine S <sup>2)</sup>	1,58	16.173	1,58	16.340	0,00	1,46
Schweine E <sup>2)</sup>	1,50	6.685	1,51	7.032	0,01	1,34
Schweine U <sup>2)</sup>	1,44	361	1,44	385	0,00	1,13
Schweine S-P <sup>2)</sup>	1,55	23.253	1,56	23.817	0,01	1,42
Zuchtsauen	0,84	383	0,83	417	-0,01	1,00
Kälber E-P <sup>3)</sup>	-	-	-	-	-	-
Jungrinder E-P <sup>3)</sup>	-	-	-	-	-	-

Quelle: AMA

Steiermark	47. Woche 21		48. Woche 21		Vorw. ±	48. KW 20
	EUR/kg	Stück	EUR/kg	Stück	EUR/kg	EUR/kg
Jungstiere U3	4,48	78	4,57	103	0,09	3,99
Jungstiere R3	-	-	4,49	41	-	3,84
Jungstiere E-P	4,46	264	4,50	355	0,04	3,91
Ochsen U3	-	-	-	-	-	-
Ochsen R3	-	-	-	-	-	-
Ochsen E-P <sup>4)</sup>	-	-	-	-	-	-
Kühe R3	3,31	71	3,22	67	-0,09	-
Kühe O3	3,06	9	-	-	-	-
Kühe E-P	3,23	406	3,16	367	-0,07	-
Kalbinnen U3	4,39	166	4,43	137	0,04	-
Kalbinnen R3	4,25	87	4,35	54	0,10	-
Kalbinnen E-P	4,31	355	4,36	261	0,05	-
Schweine S <sup>2)</sup>	1,61	26.432	1,61	26.068	0,00	1,47
Schweine E <sup>2)</sup>	1,51	11.902	1,49	12.183	-0,02	1,36
Schweine U <sup>2)</sup>	1,31	623	1,28	570	-0,03	1,14
Schweine S-P <sup>2)</sup>	1,57	38.963	1,57	38.823	0,00	1,43
Zuchtsauen	0,84	543	0,83	462	-0,01	0,96
Kälber E-P <sup>3)</sup>	-	-	-	-	-	-
Jungrinder E-P <sup>3)</sup>	-	-	-	-	-	-

\*) z.B. BIO, Mengenzuschläge, Markenprogramme, Klassifizierungskosten

1) Inkl. Salzburg und Kärnten, aus Datenschutzgründen können diese Preise und Umsatzmengen nicht veröffentlicht werden

2) Abrechnung erfolgt nach Warmgewicht

3) Inkl. Tirol, aus Datenschutzgründen können Bundesländerpreise und Umsatzmengen nicht veröffentlicht werden

4) Aus Datenschutzgründen können Bundesländerwerte der einzelnen Qualitätsklassen nicht veröffentlicht werden

Quelle: AMA

## 2) Notierungspreise in EUR/kg (exkl. USt.):

Schweinebörse Österreich	25.11.21-01.12.21	02.12.21-08.12.21	09.12.21-15.12.21
Mastschw. 56 % MFA (notiert frei Rampe)	1,45	1,45	1,45
Zuchten (notiert frei Rampe)	0,90	0,90	0,90

EZG Gut Streitdorf	47. Woche 21	48. Woche 21	49. Woche 21
ÖHYB-Ferkel bis 25 kg	1,80	1,80	1,80

Quelle: Erzeugergemeinschaften

## 3) Schafpreise in EUR/kg (exkl. USt.) für Frischware:

	46. Woche 21	47. Woche 21	48. Woche 21
Schlachtlämmer (17 - 22 kg SG)	6,18	6,12	6,26

Quelle: AMA

## 4) Verkaufspreise der Österr. Schaf- und Ziegenbörse in EUR/kg (exkl. USt.) für die 48. Woche 2021:

Lebendpreis	Stück	Gesamtgewicht	Durchschnittspreis
Lämmer Kategorie I	843	30399,00	2,95
Lämmer Kategorie I (Bio)	-	-	-
Lämmer Kategorie II / III	12	461,00	1,50
Lämmer Kategorie II / III (Bio)	-	-	-
Altschafe / Altwidder	105	7.861,30	0,67
Altziegen / Altböcke	17	803,75	0,64
Kitze	11	243,00	2,03
Kitze (Bio)	-	-	-
Fleischpreise	Stück	Gesamtgewicht	Durchschnittspreis
Lämmer Kategorie I	179	3.498,78	6,02
Lämmer Kategorie I (Bio)	150	3.200,39	6,53
Lämmer Kategorie II / III	-	-	-
Lämmer Kategorie II / III (Bio)	-	-	-
Altschafe / Altwidder	-	-	-
Altziegen / Altböcke	-	-	-
Kitze (Bio)	-	-	-

Quelle: Österreichische Schaf- und Ziegenbörse reg. Gen. m. b. H.

## 5) Preis- bzw. Markterwartungen für Schlachtrinder in EUR/kg, exkl. USt.:

Rinderbörse Österreich	47. Woche 2021	48. Woche 2021	49. Woche 2021
Jungstier HK R2/3	4,10	4,10	4,10
Kalbin HK R2/3	3,52	*)	*)
Kuh HK R2/3	*)	*)	*)
Schlachtkälber HK R2/3	6,55	6,55	6,55

\*) Notierung ausgesetzt

Quelle: www.rinderboerse.at

## 6) Marktpreise für Futtermittelmischungen in EUR/100kg, exkl. USt.:

	August 2021	September 2021	Oktober 2021
Schweinemastfutter (Alleinfutter) GVO frei	34,06	33,69	35,53
Schweinemastfutter (Alleinfutter) GVO	29,22	29,92	29,94

Gewichtete Durchschnittspreise; frei Betrieb; Mindestabnahmemenge ca. 3 Tonnen lose Staffel; konventionelles Futter, exkl. BIO-Ware

Quelle: AMA

**B) Preisbericht – Zukauf EU\* für 04. Oktober 2021 bis 31. Oktober 2021**

 1) Preise (EUR/kg, exkl. USt.) und Umsatzmengen (Stück) der meldepflichtigen  
 Schlachthöfe

	September 2021		Oktober 2021		± Vormonat	Okt. 2020
	EUR/kg	Stück	EUR/kg	Stück	EUR/kg	EUR/kg
<b>Deutschland</b>						
Jungtiere E-P	3,52	20	-	-	-	3,33
Stierfleisch E-P	3,28	2	-	-	-	2,99
Kühe E-P	2,81	18	3,15	17	0,34	2,53
Schweine S-P **	1,35	48.530	1,28	37.951	-0,07	1,38
<b>Slowenien</b>						
Jungtiere E-P	3,70	571	3,80	346	0,10	3,15
Stierfleisch E-P	3,35	44	3,61	37	0,26	2,78
Kühe E-P	2,99	934	2,99	800	0,00	2,35
Kalbinnen E-P	3,57	173	3,62	156	0,05	3,05
Schweine S-P **	1,64	120	1,57	502	-0,07	-
<b>Tschechien</b>						
Jungtiere E-P	3,72	1.386	3,89	1.386	0,17	3,27
Stierfleisch E-P	3,63	107	3,77	137	0,14	3,04
Kühe E-P	3,32	1.997	3,44	1.840	0,12	2,51
Kalbinnen E-P	3,66	1.079	3,81	1.184	0,15	3,17
Schweine S-P **	1,62	1.546	1,58	1.563	-0,04	1,44
<b>Slowakei</b>						
Jungtiere E-P	3,61	171	3,77	104	0,16	3,11
Stierfleisch E-P	3,38	35	3,56	11	0,18	3,03
Kühe E-P	2,84	463	2,95	481	0,11	2,04
Kalbinnen E-P	3,06	124	3,22	67	0,16	2,09
<b>Ungarn</b>						
Jungtiere E-P	3,65	587	3,78	370	0,13	3,16
Stierfleisch E-P	3,36	47	3,49	45	0,13	3,00
Kühe E-P	3,05	384	2,95	391	-0,10	2,12
Kalbinnen E-P	3,54	176	3,51	108	-0,03	3,10
Schweine S-P **	1,46	1.930	1,44	1.566	-0,02	1,49
<b>Kroatien</b>						
Stierfleisch E-P	3,33	3	-	-	-	2,81
Kühe E-P	2,82	292	2,93	188	0,11	2,16
Kalbinnen E-P	3,29	25	3,16	11	-0,13	2,75
Schweine S-P **	1,65	948	1,55	927	-0,10	1,53
<b>Niederlande</b>						
Jungtiere E-P	3,66	56	-	-	-	-
Kalbinnen E-P	3,68	4	3,98	2	0,30	-
Schweine S-P **	1,67	6.699	1,61	778	-0,06	1,59
<b>Frankreich</b>						
Stierfleisch E-P	-	-	3,28	2	-	-
Kühe E-P	3,26	1	-	-	-	2,55
<b>Lettland</b>						
Jungtiere E-P	-	-	3,93	5	-	-
Kalbinnen E-P	3,66	31	3,35	2	-0,31	-
<b>Italien</b>						
Kühe E-P	-	-	3,53	116	-	2,57
<b>Rumänien</b>						
Jungtiere E-P	-	-	3,91	53	-	3,17

\* Schlachttiere wurden aus EU-Staaten lebend zugekauft und in Österreich geschlachtet

\*\* Abrechnung erfolgt nach Warmgewicht

Quelle: AMA



### III MARKT ÖSTERREICH

#### C) Daten aus der Rinderdatenbank

2021		Jän.	Feb.	März	April	Mai	Juni	Juli	Aug.	Sept.	Okt.	Nov.	Dez.	Jahr								
<b>Schlachtungen bis 8 Monate</b>																						
AT 1)	♂	2.900	3.137	4.258	2.695	2.953	2.947	2.263	2.492	2.561	2.773			28.979								
	♀	1.439	1.586	2.380	1.485	1.644	1.408	1.264	1.363	1.598	1.771			15.938								
andere Länder 2)	♂	5	0	7	6	3	1	0	8	10	3			43								
	♀	0	4	6	3	4	7	2	2	4	2			34								
<b>Schlachtungen über 8 Monate</b>																						
AT 1)	♂	18.305	19.647	25.174	21.896	19.397	20.935	19.991	20.217	20.486	21.294			207.342								
	♀	18.613	17.956	22.315	19.947	17.067	17.503	18.183	19.779	22.010	23.518			196.891								
andere Länder 2)	♂	2.493	2.195	2.655	2.156	2.045	2.333	2.409	2.673	2.816	2.797			24.572								
	♀	5.194	4.359	5.142	5.708	4.695	4.642	4.572	4.925	5.687	6.280			51.203								
<b>Schlachtungen gesamt</b>																						
AT 1)	♂	21.205	22.784	29.432	24.591	22.350	23.882	22.254	22.709	23.047	24.067			236.321								
	♀	20.052	19.542	24.695	21.432	18.711	18.911	19.447	21.142	23.608	25.289			212.829								
	gesamt	41.257	42.326	54.127	46.023	41.061	42.793	41.701	43.851	46.655	49.356			449.150								
andere Länder 2)	♂	2.498	2.195	2.662	2.162	2.048	2.334	2.409	2.681	2.826	2.800			24.615								
	♀	5.193	4.363	5.148	5.711	4.699	4.649	4.574	4.927	5.691	6.282			51.237								
	gesamt	7.691	6.558	7.810	7.873	6.747	6.983	6.983	7.608	8.517	9.082			75.852								
<b>Versendungen und Exporte von Lebendrindern in Stück</b>																						
in EU-Länder	♂	3.667	3.140	3.050	2.018	1.729	1.002	941	1.779	2.161	4.325			23.812								
	♀	2.486	2.416	3.122	2.282	2.675	1.231	1.057	2.160	3.104	4.092			24.625								
<b>Zugänge und Importe von Lebendrindern in Stück</b>																						
aus EU-Ländern	♂	32	17	17	52	12	41	42	21	115	138			487								
	♀	133	88	46	135	71	278	76	72	130	311			1.340								
<b>Schlachtungen gesamt, getrennt nach Herkunftsländern für Jänner bis Oktober 2021</b>																						
	BE	CH	CZ	DE	DK	EE	ES	FR	HR	HU	IE	IT	LT	LU	LV	NL	PL	RO	SI	SK	UK	ges.
♂	2	1	13.000	465	5	17	1	72	51	4.963	1	7	35	3	121	169	104	181	4.047	1.367	3	24.615
♀	1	20	24.426	583	29	0	0	106	2.536	9.706	0	118	2	4	282	31	9	12	8.263	5.099	10	51.237
gesamt	3	21	37.426	1.048	34	17	1	178	2.587	14.669	1	125	37	7	403	200	113	193	12.310	6.466	13	75.852
in %	0,00	0,03	49,34	1,38	0,04	0,02	0,00	0,23	3,41	19,34	0,00	0,16	0,05	0,01	0,53	0,26	0,15	0,25	16,23	8,52	0,02	100,00

1) Geburt und Schlachtung der Rinder in Österreich

2) Geburt der Rinder nicht in Österreich, geschlachtet in Österreich

AT= Österreich, ♂= männlich, ♀= weiblich, BE= Belgien, BG= Bulgarien, CH= Schweiz, CZ= Tschechien, DE= Deutschland, DK= Dänemark, EE= Estland, EL= Griechenland, ES= Spanien, FR= Frankreich, HR= Kroatien, HU= Ungarn, IE= Irland, IT= Italien, LT= Litauen, LU= Luxemburg, LV= Lettland, NL= Niederlande, PL= Polen, PT= Portugal, RO= Rumänien, SE= Schweden, SI= Slowenien, SK= Slowakei, UK= Vereinigtes Königreich

Quelle: AMA

## D) Lebendvermarktung von Nutzkälbern, Jung- und Jährlingsrindern in Österreich

### 1) Männliche Nutzkälber zwischen 8 Tagen und vier Wochen in EUR/Stück (exkl. USt.)

	48. Woche 21			48. KW 20
	Stück	Ø Gewicht	EUR/Stück	EUR/Stück
Stierkälber - Milchrasen	90	64,52	109,62	159,71
Stierkälber - Fleischrasen <sup>*)</sup>	316	75,67	269,52	273,62

<sup>\*)</sup> Fleischrasen, Zweinutzungsrasen oder aus einer Kreuzung mit einer Fleischrasse

Quelle: AMA

### 2) Jungrinder und Jährlingsrinder in EUR/kg (exkl. USt.)

	48. Woche 21			48. KW 20
	Stück	Ø Gewicht	EUR/kg	EUR/kg
Jungrinder	361	323,77	2,42	2,24
Jährlingsrinder - männlich	12	392,83	2,15	1,67
Jährlingsrinder - weiblich	30	458,80	1,77	1,51

Jungrinder: männlich und weiblich, 6 bis 11 Monate, zur Mastung; Jährlingsrinder: 12 bis 23 Monate, zur Mastung

Quelle: AMA

## E) Zuchtrinderverkäufe

### 1) Versteigerungen, Nettopreise in EUR

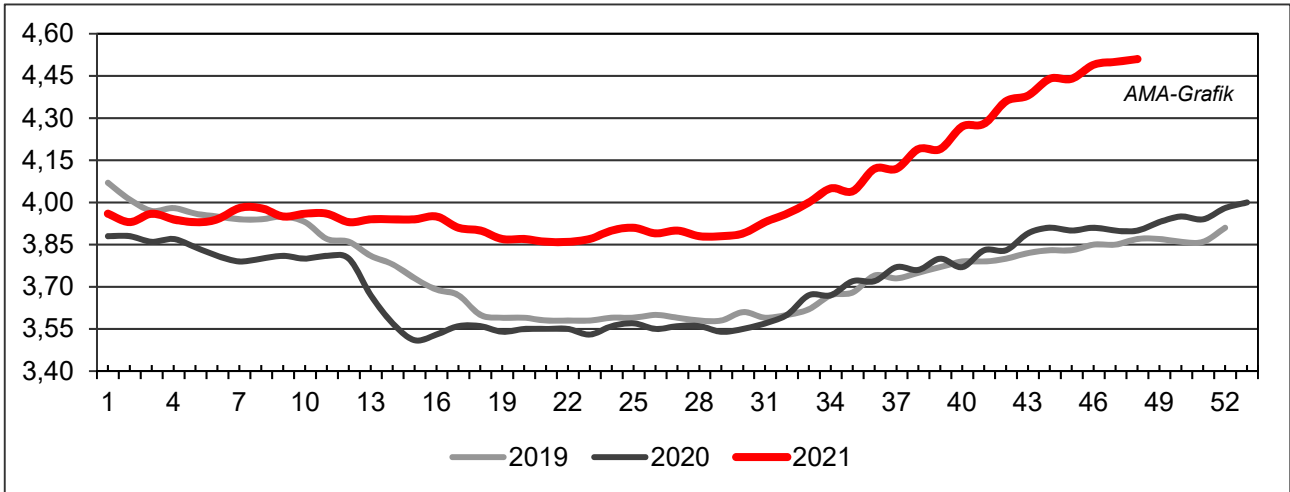
Lienz, am 30. November 2021

	Rasse	aufgetrieben	verkauft	Gesamterlös
Kühe	Fleckvieh	60	53	103.240,00
Kalbinnen	Fleckvieh	45	43	76.018,00
Jungkalbinnen	Fleckvieh	3	1	960,00
Kalbinnen	Fleckvieh	6	3	1.680,00
Kühe	Holstein	2	1	2.140,00
Kühe	Braunvieh	1	1	1.480,00

Quelle: Raiffeisengenossenschaft Osttirol

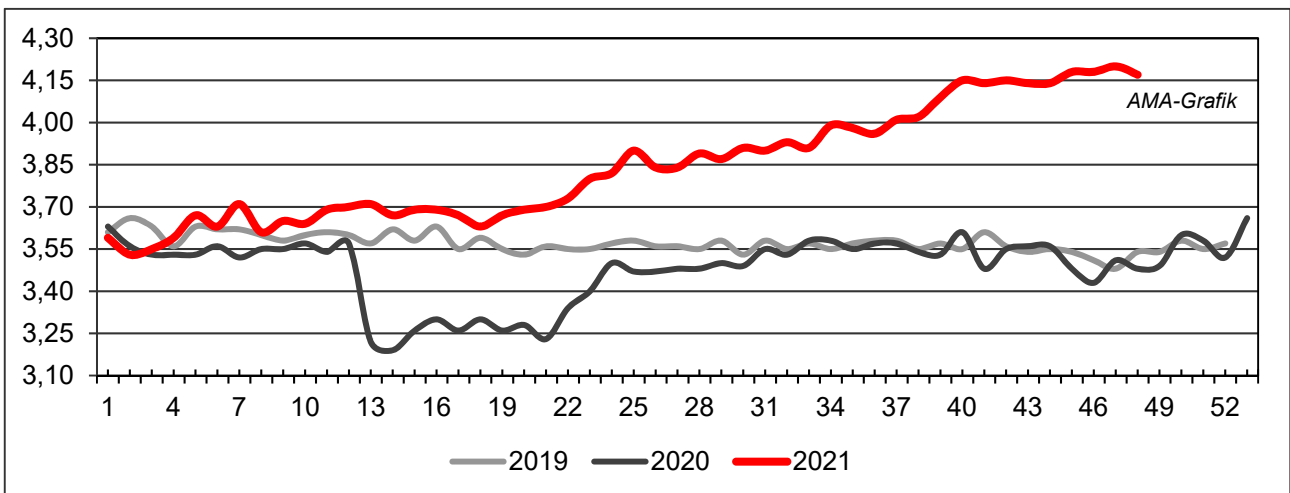
## IV GRAFIK ÖSTERREICH

### F) Schlachtstierpreise (E-P) in EUR/kg, exkl. USt.



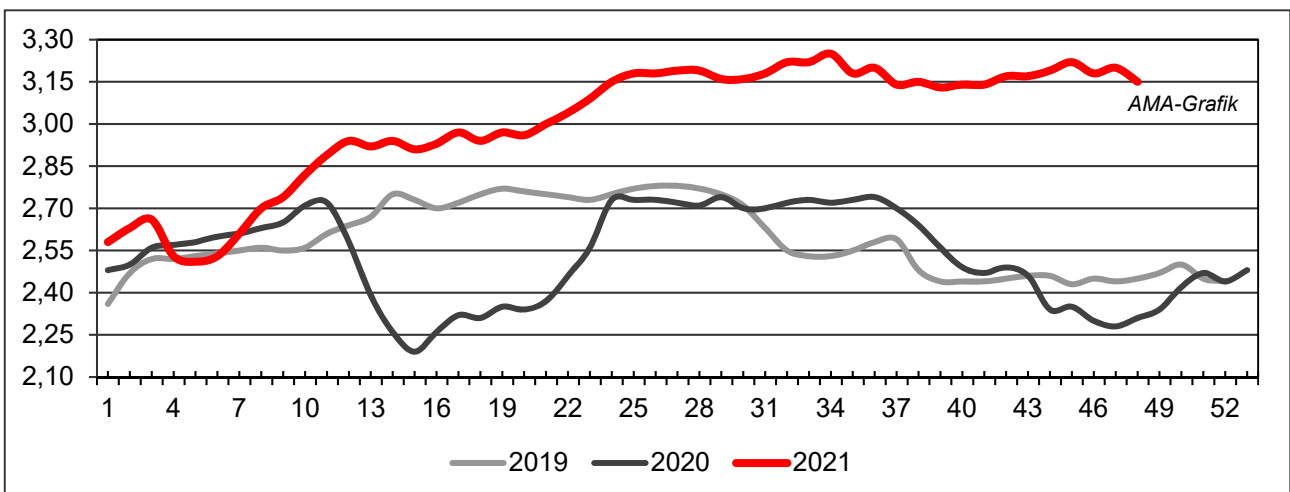
Quelle: AMA

### G) Schlachtkalbinnenpreise (E-P) in EUR/kg, exkl. USt.



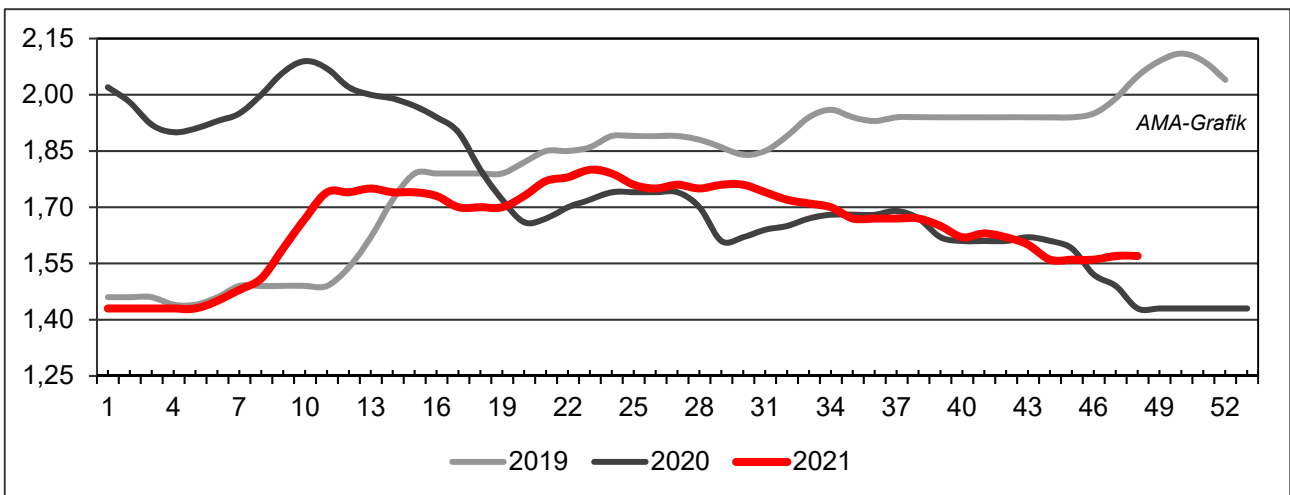
Quelle: AMA

### H) Schlachtkuhpreise (E-P) in EUR/kg, exkl. USt.



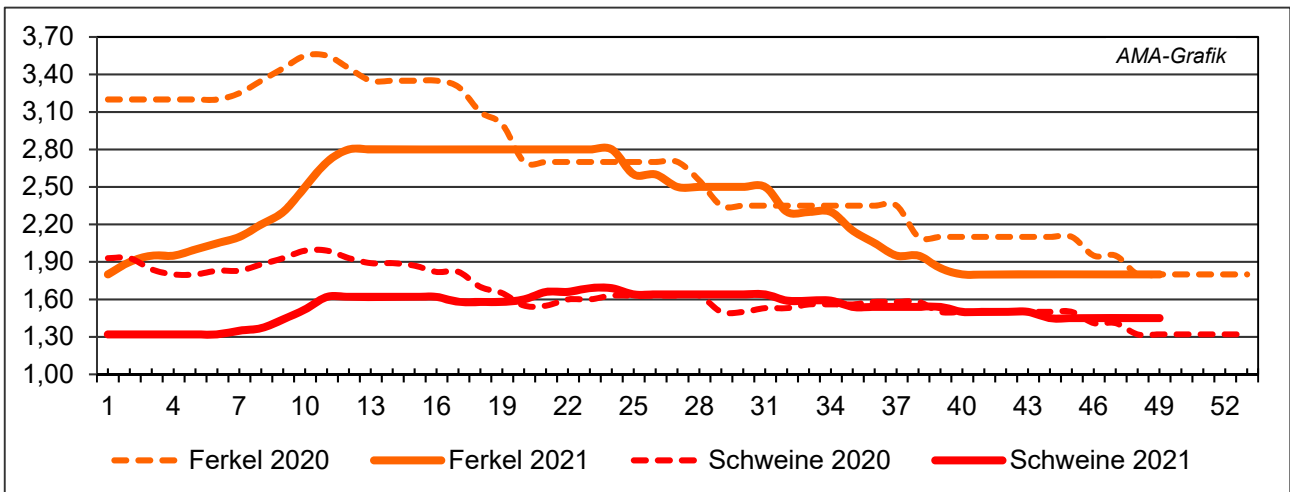
Quelle: AMA

**I) Schweinehälftenpreise (S-P) in EUR/kg, exkl. USt.**



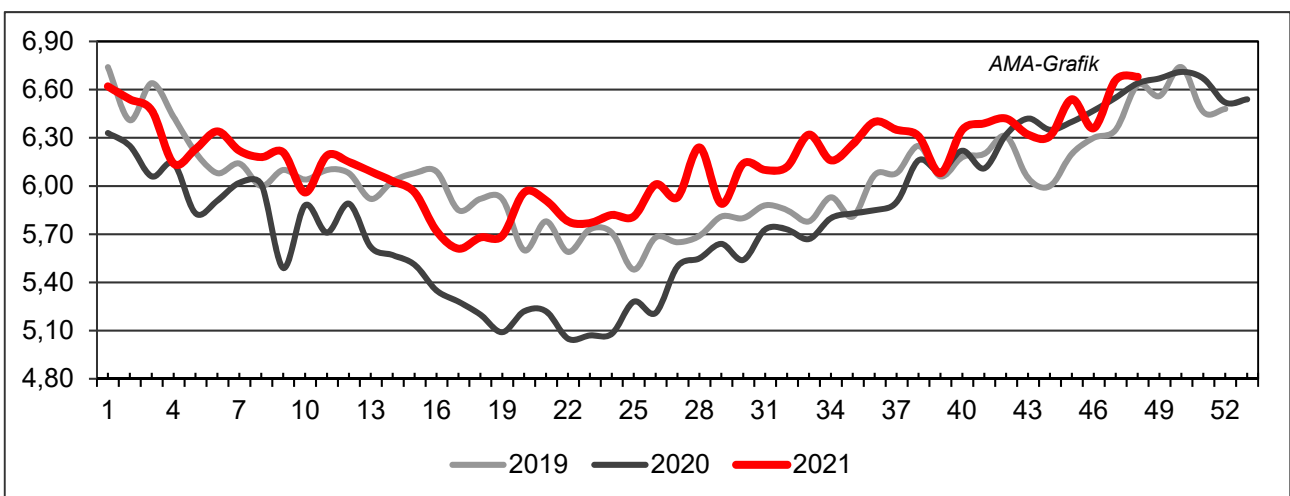
Quelle: AMA

**J) Vergleich der Notierungspreise für Ferkel bzw. Schweine in EUR/kg, exkl. USt.**



Quelle: Erzeugergemeinschaften

**K) Schlachtkälberpreise in EUR/kg, exkl. USt.**



Quelle: AMA

## V MARKT UND PREISE INTERNATIONAL

### L) EU-Preisspiegel für Schlachtvieh

1) Marktpreise für die Qualitätsklassen URO (EUR/100 kg Schlachtgewicht, kalt) der Mitgliedsländer

Woche bis:	Jungstierfleisch A UR(O)			Ochsenfleisch C UR(O)			Jungrinder Z UR(O)		
	14.11.2021	21.11.2021	28.11.2021	14.11.2021	21.11.2021	28.11.2021	14.11.2021	21.11.2021	28.11.2021
Belgien	379,87	382,86	382,84	-	-	-	-	-	-
Bulgarien	-	-	-	-	-	-	-	-	-
Tschechien	360,24	363,23	365,10	-	-	-	-	-	-
Dänemark	368,44	379,27	379,32	-	-	-	395,77	405,84	414,44
Deutschland	449,08	454,19	462,16	-	-	-	-	-	-
Estland	-	-	-	-	-	-	-	-	-
Irland	-	-	-	423,42	424,46	426,46	-	-	-
Griechenland	404,40	404,40	404,40	-	-	-	-	-	-
Spanien	409,40	402,64	417,45	-	-	-	419,33	414,98	428,65
Frankreich	418,54	422,32	425,99	369,06	382,68	385,37	-	-	-
Kroatien	383,08	383,14	384,78	-	-	-	-	-	-
Italien	430,68	433,15	441,49	-	-	-	497,06	463,90	456,88
Zypern	-	-	-	-	-	-	-	-	-
Lettland	333,00	330,80	298,34	-	-	-	238,54	-	-
Litauen	323,00	332,23	319,31	-	-	-	-	-	-
Luxemburg	-	418,66	-	-	-	-	-	-	-
Ungarn	202,40	174,71	-	-	-	-	-	-	-
Malta	-	-	-	-	-	-	-	-	-
Niederlande	391,12	414,11	417,25	-	-	-	387,46	389,54	392,69
ÖSTERREICH	423,57	428,88	430,52	-	-	-	468,65	467,40	476,53
Polen	440,30	439,57	439,66	-	-	-	384,24	393,20	431,71
Portugal	396,84	403,19	408,65	-	-	-	374,73	377,74	375,54
Rumänien	341,25	325,30	319,95	-	-	-	314,55	307,94	298,30
Slowenien	366,69	368,84	367,35	-	-	-	411,12	338,57	446,17
Slowakei	312,74	311,07	312,99	-	-	-	350,97	-	-
Finnland	377,79	377,25	382,50	-	-	-	-	-	-
Schweden	483,33	478,82	475,10	-	-	-	501,46	504,01	484,12
<b>EU</b>	<b>423,67</b>	<b>425,65</b>	<b>432,12</b>	<b>413,58</b>	<b>416,89</b>	<b>419,02</b>	<b>410,15</b>	<b>407,89</b>	<b>417,43</b>

Quelle: [http://ec.europa.eu/agriculture/market-observatory/meat/beef/statistics\\_en.htm](http://ec.europa.eu/agriculture/market-observatory/meat/beef/statistics_en.htm), Europäische Kommission

## 2) Rinder (EUR/100 kg Schlachtgewicht, kalt)

Woche bis:	Jungrinder R3			Jungstiere R3			Ochsen R3			Kühe O3			Kalbinnen R3		
	14.11.	21.11.	28.11.	14.11.	21.11.	28.11.	14.11.	21.11.	28.11.	14.11.	21.11.	28.11.	14.11.	21.11.	28.11.
Belgien	-	-	-	328,18	328,93	329,68	-	-	-	305,17	306,97	310,96	363,00	363,00	365,50
Bulgarien	-	-	-	-	-	-	-	-	-	254,99	259,89	231,38	-	380,28	-
Tschechien	-	-	-	378,32	369,47	378,25	-	-	-	279,78	273,62	283,52	311,44	323,10	333,63
Dänemark	389,78	399,50	406,78	381,31	389,69	390,10	390,86	449,39	384,05	359,13	368,44	372,08	398,93	400,04	396,56
Deutschland	-	-	-	458,27	463,96	470,50	458,46	473,92	474,90	366,21	365,26	364,10	438,66	443,15	445,30
Estland	-	-	-	-	-	-	-	-	-	271,56	274,49	268,40	-	-	-
Irland	439,02	410,74	424,64	400,03	400,85	403,09	415,25	416,06	418,66	342,68	341,31	343,14	421,81	422,16	424,51
Griechenland	-	-	-	-	-	-	-	-	-	177,95	177,95	177,95	-	-	-
Spanien	423,91	420,70	432,63	413,64	407,40	418,03	-	-	-	281,66	287,75	302,90	421,65	422,15	429,17
Frankreich	-	-	-	425,00	430,00	433,00	385,00	409,00	412,00	359,00	361,00	362,00	435,00	431,00	434,00
Kroatien	-	-	-	388,63	392,12	390,65	-	-	-	-	-	309,94	403,67	415,02	411,53
Italien	338,54	367,26	426,88	333,22	383,15	401,90	-	-	-	318,31	320,65	320,96	360,17	431,36	436,70
Zypern	-	-	-	-	-	-	-	-	-	-	-	-	-	-	-
Lettland	-	-	-	359,28	346,01	-	-	-	-	284,06	283,15	280,43	274,14	317,36	277,01
Litauen	-	-	-	311,88	319,86	324,43	-	-	-	301,44	297,30	308,14	297,90	299,84	294,27
Luxemburg	-	-	-	394,80	401,97	-	473,54	-	485,11	333,64	341,03	344,67	420,95	406,15	420,52
Ungarn	-	-	-	-	-	-	-	-	-	196,35	203,42	193,48	190,85	174,65	173,85
Malta	-	-	-	-	-	-	-	-	-	-	-	-	-	-	-
Niederlande	392,00	390,00	407,00	420,00	425,00	426,00	-	-	-	384,00	382,00	377,00	426,00	234,00	327,00
ÖSTERREICH	471,63	478,84	489,60	435,70	442,29	444,52	453,90	452,00	450,02	313,22	313,69	314,27	414,40	413,11	416,49
Polen	-	406,54	-	429,71	430,15	431,35	-	-	-	356,72	350,95	357,01	439,46	427,14	418,36
Portugal	388,22	396,80	395,21	409,03	419,55	418,41	400,00	400,00	537,37	232,45	231,53	238,67	406,88	411,95	418,39
Rumänien	-	-	-	375,67	315,46	320,55	-	297,03	290,23	259,05	265,53	263,50	313,79	360,69	-
Slowenien	-	316,54	-	369,34	373,91	370,80	-	-	-	257,19	278,16	260,84	348,93	348,16	362,94
Slowakei	-	-	-	354,60	353,63	367,37	-	-	-	186,12	188,18	197,60	-	-	-
Finnland	-	-	-	387,59	386,46	393,77	-	-	-	317,22	316,50	323,75	383,99	384,99	402,67
Schweden	500,99	528,17	496,09	477,19	474,51	472,90	483,42	466,45	473,78	439,33	432,71	430,85	477,59	476,90	469,07
<b>EU</b>	<b>419,35</b>	<b>417,18</b>	<b>428,77</b>	<b>429,76</b>	<b>432,53</b>	<b>436,97</b>	<b>416,11</b>	<b>419,59</b>	<b>421,82</b>	<b>347,94</b>	<b>347,76</b>	<b>349,30</b>	<b>426,96</b>	<b>427,63</b>	<b>430,25</b>

 Quelle: [http://ec.europa.eu/agriculture/market-observatory/meat/beef/statistics\\_en.htm](http://ec.europa.eu/agriculture/market-observatory/meat/beef/statistics_en.htm), Europäische Kommission

## 3) Marktpreis für geschlachtete Schafe (EUR/100 kg)

	Woche bis:	07.11.2021	14.11.2021	21.11.2021	28.11.2021	Vorwoche ±
<b>SCHWERE LÄMMER</b>	Belgien	607,90	607,90	652,70	647,40	-5,30
	Deutschland	763,71	762,80	740,36	763,70	23,34
	Spanien	746,40	764,16	779,54	784,14	4,60
	Frankreich	775,00	777,00	784,00	785,00	1,00
	Kroatien	786,03	788,68	780,44	802,82	22,38
	Irland	-	-	709,55	693,76	-15,79
	Italien	498,00	498,00	498,00	498,00	0,00
	Zypern	544,00	545,00	552,00	558,00	6,00
	Lettland	448,87	436,44	449,13	475,15	26,02
	Litauen	-	520,59	-	496,08	-
	Ungarn	741,19	745,96	-	754,34	-
	Niederlande	626,07	626,17	628,26	633,28	5,02
	ÖSTERREICH	607,00	612,00	618,00	612,00	-6,00
	Portugal	680,00	696,67	696,67	736,67	40,00
	Rumänien	316,19	314,02	309,41	-	-
	Slowenien	631,39	636,19	575,39	607,78	32,39
	Finnland	468,92	468,92	468,92	462,03	-6,89
	Schweden	590,60	584,24	583,01	579,01	-4,00
	<i>EU</i>	<i>702,93</i>	<i>707,39</i>	<i>731,06</i>	<i>731,59</i>	<i>0,53</i>
	<b>LEICHTE LÄMMER</b>	Bulgarien	723,94	724,56	724,60	725,15
Griechenland		633,27	632,47	-	-	-
Spanien		763,46	778,33	795,12	797,47	2,35
Kroatien		791,94	841,51	776,23	812,14	35,91
Italien		745,00	766,00	764,00	765,00	1,00
Lettland		457,94	474,01	424,26	438,27	14,01
Ungarn		804,59	802,10	-	806,84	-
Portugal		776,75	778,25	784,32	824,50	40,18
Slowenien		539,49	578,16	567,29	599,36	32,07
<i>EU</i>	<i>720,60</i>	<i>731,50</i>	<i>739,25</i>	<i>741,88</i>	<i>2,63</i>	

 Quelle: [http://ec.europa.eu/agriculture/sheep-goats/presentations/index\\_en.htm](http://ec.europa.eu/agriculture/sheep-goats/presentations/index_en.htm), Europäische Kommission

## 4) Schweine, Klasse S (EUR/100 kg Schlachtgewicht, kalt)

Woche bis:	07.11.2021	14.11.2021	21.11.2021	28.11.2021	Vorwoche ±
Belgien	121,06	121,08	121,42	121,16	-0,26
Tschechien	133,71	134,96	132,99	133,23	0,24
Dänemark	135,24	135,66	135,14	135,01	-0,13
Deutschland	129,85	130,23	130,08	129,98	-0,10
Estland	140,87	139,95	142,63	141,50	-1,13
Griechenland	157,30	159,12	-	-	-
Spanien	133,62	131,85	133,62	132,20	-1,42
Frankreich	140,00	140,00	140,00	141,00	1,00
Kroatien	142,87	139,57	140,69	140,81	0,12
Irland	144,67	144,54	144,30	-	-
Lettland	102,21	95,98	95,71	106,01	10,30
Litauen	97,78	98,73	99,88	107,12	7,24
Ungarn	128,19	126,92	127,40	127,84	0,44
Niederlande	115,79	115,06	114,80	115,21	0,41
ÖSTERREICH	159,68	159,69	159,22	160,03	0,81
Polen	120,46	120,97	119,51	120,14	0,62
Portugal	129,95	129,95	130,00	130,00	0,00
Rumänien	139,91	142,90	149,32	152,91	3,59
Slowenien	168,55	169,42	169,07	168,79	-0,28
Slowakei	132,85	127,28	126,37	127,39	1,02
Finnland	170,84	170,62	172,08	171,18	-0,90
Schweden	208,47	206,86	204,96	202,99	-1,96
<i>EU</i>	<i>132,41</i>	<i>132,00</i>	<i>132,44</i>	<i>132,26</i>	<i>-0,18</i>

 Quelle: [http://ec.europa.eu/agriculture/market-observatory/meat/pigmeat/statistics\\_en.htm](http://ec.europa.eu/agriculture/market-observatory/meat/pigmeat/statistics_en.htm), Europäische Kommission



## 5) Schweine, Klasse E (EUR/100 kg Schlachtgewicht, kalt)

Woche bis:	07.11.2021	14.11.2021	21.11.2021	28.11.2021	Vorwoche ±
Belgien	108,83	109,40	110,21	110,08	-0,13
Bulgarien	176,70	176,70	176,42	175,86	-0,56
Tschechien	130,45	131,23	131,65	130,64	-1,00
Dänemark	129,73	130,02	129,36	129,63	0,27
Deutschland	127,26	127,59	127,57	127,29	-0,28
Estland	138,63	138,33	140,15	138,13	-2,02
Griechenland	157,30	159,12	-	-	-
Spanien	126,49	126,30	126,49	125,56	-0,93
Frankreich	133,00	133,00	133,00	134,00	1,00
Kroatien	136,23	137,17	132,17	133,10	0,93
Irland	143,48	143,50	143,22	-	-
Zypern	193,21	190,69	187,46	188,40	0,94
Lettland	93,71	96,43	97,44	105,99	8,55
Litauen	100,59	99,86	103,24	106,71	3,47
Ungarn	125,12	123,78	124,78	124,81	0,04
Niederlande	114,65	113,92	113,66	114,07	0,41
ÖSTERREICH	147,00	148,09	146,60	148,57	1,97
Polen	117,96	118,73	117,84	117,99	0,15
Portugal	129,75	129,75	130,00	129,00	-1,00
Rumänien	139,79	141,39	146,94	153,70	6,76
Slowenien	153,62	155,13	153,91	155,56	1,65
Slowakei	133,36	131,42	130,03	130,08	0,05
Finnland	162,08	162,04	163,73	163,30	-0,43
Schweden	205,85	204,35	202,17	200,34	-1,83
<b>EU</b>	<b>128,53</b>	<b>128,68</b>	<b>128,57</b>	<b>128,69</b>	<b>0,12</b>

 Quelle: [http://ec.europa.eu/agriculture/market-observatory/meat/pigmeat/statistics\\_en.htm](http://ec.europa.eu/agriculture/market-observatory/meat/pigmeat/statistics_en.htm), Europäische Kommission

## 6) Ferkel (EUR/Stück)

Woche bis:	07.11.2021	14.11.2021	21.11.2021	28.11.2021	Vorwoche ±
Belgien	18,50	18,50	18,50	18,50	0,00
Dänemark	44,90	44,91	44,91	45,05	0,14
Deutschland	22,10	22,20	23,00	23,20	0,20
Spanien	23,63	23,85	24,54	25,79	1,25
Frankreich	26,00	26,00	26,50	26,25	-0,25
Kroatien	43,06	43,48	43,50	43,45	-0,05
Italien	53,37	57,17	53,17	57,37	4,20
Ungarn	30,33	-	29,37	29,57	0,20
Niederlande	9,25	9,25	9,50	10,25	0,75
Polen	-	-	-	-	-
Portugal	33,60	33,60	33,60	33,60	0,00
Finnland	37,20	35,62	35,57	35,39	-0,18
Schweden	82,44	83,95	84,20	79,87	-4,33
<b>EU</b>	<b>28,83</b>	<b>29,16</b>	<b>29,24</b>	<b>29,87</b>	<b>0,63</b>

Quelle: [http://ec.europa.eu/agriculture/market-observatory/meat/pigmeat/statistics\\_en.htm](http://ec.europa.eu/agriculture/market-observatory/meat/pigmeat/statistics_en.htm), Europäische Kommission

## M) Preisentwicklung diverser Länder für Schlachtvieh

### 1) Deutschland gesamt: frei Schlachtstätte je kg SG in EUR ohne MwSt.

Woche bis:	14.11.2021	21.11.2021	28.11.2021	05.12.2021	Vorw. ±
Jungstiere U3	4,56	4,61	4,69	4,73	0,04
Jungstiere R3	4,49	4,55	4,61	4,64	0,03
Jungstiere O3	4,21	4,28	4,33	4,34	0,01
Kalbinnen R3	4,30	4,34	4,37	4,31	-0,06
Kühe R3	3,80	3,79	3,77	3,73	-0,04
Kühe O3	3,59	3,58	3,57	3,51	-0,06
Kälber E-P	4,69	4,64	4,99	4,82	-0,17
Schweine S	1,28	1,28	1,27	1,27	0,00
Schweine E	1,25	1,25	1,25	1,24	-0,01
Lämmer, pauschal	7,48	7,26	7,49	7,42	-0,07

Quelle: Bundesministerium für Ernährung, Landwirtschaft und Verbraucherschutz (BLE, Deutschland)

### 2) Preise frei Schlachtstätte in Bayern\*) (EUR/kg Schlachtgewicht)

Woche bis:	14.11.2021	21.11.2021	28.11.2021	05.12.2021	Vorw. ±
Jungstiere U3	4,60	4,65	4,72	4,77	0,05
Jungstiere R3	4,56	4,59	4,64	4,72	0,08
Jungstiere E-P	4,52	4,57	4,63	4,69	0,06
Kalbinnen U3	4,33	4,32	4,29	4,24	-0,05
Kalbinnen R3	4,29	4,29	4,29	4,21	-0,08
Kalbinnen E-P	4,18	4,17	4,15	4,09	-0,06
Kühe U3	4,04	4,04	4,02	3,97	-0,05
Kühe R3	3,79	3,78	3,77	3,73	-0,04
Kühe E-P	3,63	3,62	3,59	3,56	-0,03
Schweine E	1,25	1,26	1,25	1,25	0,00
Schweine S-P	1,26	1,27	1,26	1,26	0,00

\*) Abrechnung erfolgt bei Rindern und Schweinen nach Warmgewicht

Quelle: Bayerischer Bauernverband

### 3) Italien: Marktbericht Markt Modena - Preise in EUR/kg LG (exkl. USt.)

Nutzkälber/Einsteller	08.11.2021	15.11.2021	22.11.2021	29.11.2021	06.12.2021
Nutzkälber/Fleischrasse Extra Qual.	4,60-5,30	4,60-5,30	4,60-5,30	4,50-5,20	4,50-5,20
Nutzkälber/Fleischrasse	2,73-3,50	2,73-3,50	2,73-3,50	2,63-3,40	2,63-3,40
Einsteller/Limousin	3,03-3,16	3,03-3,16	3,03-3,16	3,03-3,16	3,03-3,16
Einsteller/Kreuzungen	2,76-2,87	2,76-2,87	2,76-2,87	2,76-2,87	2,76-2,87
Schlachtrinder/Jungstiere	08.11.2021	15.11.2021	22.11.2021	29.11.2021	06.12.2021
Limousin	3,01-3,09	3,01-3,09	3,04-3,12	3,04-3,12	3,09-3,17
Charolais u. Kreuzungen Extra Qual.	2,90-2,98	2,90-2,98	2,93-3,01	2,95-3,03	3,00-3,08
Schwarzbunte 1. Qual.	1,52-1,62	1,52-1,62	1,57-1,67	1,59-1,69	1,64-1,74
Schlachtrinder/Kalbinnen	08.11.2021	15.11.2021	22.11.2021	29.11.2021	06.12.2021
Limousin	3,00-3,05	3,00-3,05	3,02-3,07	3,04-3,09	3,07-3,12
Fleischrasse u. Kreuzungen	2,80-2,85	2,80-2,85	2,83-2,88	2,85-2,90	2,90-2,95

Quelle: www.borsamercimodena.it, Borsa Merci di Modena

**Marktbericht Markt Modena - Fleischpreise in EUR/kg**

<b>Jungstierfleisch/Hälften</b>	<b>08.11.2021</b>	<b>15.11.2021</b>	<b>22.11.2021</b>	<b>29.11.2021</b>	<b>06.12.2021</b>
Extra Qualität	6,02-6,22	6,02-6,22	6,07-6,27	6,10-6,30	6,19-6,38
1. Qualität	5,53-6,03	5,53-6,03	5,58-6,08	5,61-6,11	5,69-6,19
2. Qualität	5,16-5,46	5,16-5,46	5,21-5,51	5,24-5,54	5,32-5,62
<b>Kalbinnenfleisch/Hälften</b>	<b>08.11.2021</b>	<b>15.11.2021</b>	<b>22.11.2021</b>	<b>29.11.2021</b>	<b>06.12.2021</b>
Extra Qualität	5,72-5,94	5,72-5,94	5,75-5,97	5,78-6,00	5,88-6,05
1. Qualität	5,46-5,81	5,46-5,81	5,51-5,86	5,54-5,89	5,62-5,97
2. Qualität	5,21-5,36	5,21-5,36	5,26-5,41	5,29-5,44	5,37-5,52

Quelle: www.borsamermodena.it, Borsa Merci di Modena

**4) Italien: Richtpreis Schlachtschweine in EUR/kg**

<b>Notierung vom:</b>	<b>18.11.2021</b>	<b>25.11.2021</b>	<b>02.12.2021</b>
Schlachtschweine 130 - 144 kg LG	1,29	1,33	1,35

Quelle: www.listinicum.it, Commissione Unica Nazionale

**5) Niederlande: Schweine und Ferkel in EUR/kg**

<b>Woche bis:</b>	<b>28.11.2021</b>	<b>05.12.2021</b>	<b>12.12.2021</b>
Vion, ab Hof, inkl. USt., in EUR/kg SG Basispreis 56 % MFA, Typ A, 78 - 100 kg	1,31	1,31	1,31
Ferkel (BestPigletPrice), EUR/Stück	21,50	22,50	23,00

Quelle: VDE Varkenshandel

**6) Dänemark: Produzentenpreise**

<b>Woche bis:</b>	<b>28.11.2021</b>	<b>05.12.2021</b>	<b>12.12.2021</b>
Schlachtschweine, 61 % MFA in EUR/kg	1,12	1,12	1,12

Quelle: Danish Crown

**7) Frankreich: Schweine in EUR/kg SG, ab Hof**

<b>Woche bis:</b>	<b>28.11.2021</b>	<b>05.12.2021</b>	<b>12.12.2021</b>
Bretagne, 56 % Fleischanteil Montag	1,237	1,247	1,249
Donnerstag	1,245	1,247	-

Quelle: www.marche-porc-breton.com, Marché du Porc Breton

**8) Spanien: Mercolleida, Notierungen in EUR**

<b>Notierung vom:</b>	<b>18.11.2021</b>	<b>25.11.2021</b>	<b>02.12.2021</b>
Schweine in EUR/kg LG (Cerdo Selecto)	1,03	1,03	1,03
Ferkel (20 kg) in EUR/Stück (Precio Base Lleida)	18,00	20,00	20,00

Quelle: ANAFRIC

Der Marktbericht Vieh und Fleisch erscheint wöchentlich.

Dieser Bericht ist auf der Webseite der  
Agrarmarkt Austria ([www.ama.at](http://www.ama.at)) im Internet verfügbar.

Die nächste Ausgabe wird voraussichtlich am 16. Dezember 2021 erscheinen.

### **Impressum**

Informationen gemäß § 5 E-Commerce Gesetz und Offenlegung gemäß § 25 Mediengesetz

Medieninhaber, Herausgeber, Vertrieb: Agrarmarkt Austria

Redaktion: GB I/Abt. 3 – Referat 08

Dresdner Straße 70

1200 Wien

UID-Nr.: ATU16305503

Telefon: +43 50 3151-248

Fax: +43 50 3151-396

E-Mail: [preismeldungen@ama.gv.at](mailto:preismeldungen@ama.gv.at)

Vertretungsbefugt:

Dipl.-Ing. Günter Griesmayr, Vorstandsvorsitzender und Vorstand für den Geschäftsbereich II

Dr. Richard Leutner, Vorstand für den Geschäftsbereich I

Die Agrarmarkt Austria ist eine gemäß § 2 AMA-Gesetz 1992, BGBl. Nr. 376/1992, eingerichtete juristische Person öffentlichen Rechts, deren Aufgaben im § 3 festgelegt sind. Sie unterliegt gemäß § 25 AMA-Gesetz der Aufsicht der Bundesministerin für Landwirtschaft, Regionen und Tourismus.

Hersteller: Eigendruck

Bildnachweis: [www.pixabay.com](http://www.pixabay.com)

Verlagsrechte: Die in dieser Broschüre veröffentlichten Beiträge sind urheberrechtlich geschützt. Alle Rechte sind vorbehalten. Nachdruck und Auswertung der von der AGRARMARKT AUSTRIA erhobenen Daten sind mit Quellenangabe gestattet. Alle Angaben ohne Gewähr.

Im Sinne des Gleichheitsgrundsatzes haben die Ausführungen in gleicher Weise für alle Geschlechter Geltung.