



AMA
AgrarMarkt Austria

Dresdner Straße 70, 1200 Wien

K-Ö
Gemäß des § 3 Abs. 1 Z 1 des AMA-Gesetzes 1992 (BGBl. Nr. 376/1992 i. d. g. F.)
Quality Austria - Zertifiziertes Qualitätsmanagement-System nach ONORM EN ISO 9001 REG. Nr. 01537/0
CIS - Zertifiziertes Informationssicherheits-Managementsystem nach ISO/IEC 27001 REG Nr. 35/0

www.ama.at



Marktbericht

VIEH UND FLEISCH | 35. Woche | 25.08.2014 – 31.08.2014

35. AUSGABE 2014

Marktübersicht

Preisbericht Österreich

Preisentwicklung Schlachtvieh

Markt und Preise international

I N H A L T

I.....	MARKTÜBERSICHT.....	3
II.....	PREISBERICHT ÖSTERREICH.....	4
	A) Preisbericht	4
	B) Preisbericht – Zukauf EU	7
III.....	MARKT ÖSTERREICH.....	8
	C) Daten aus der Rinderdatenbank	8
	D) Vermarktung von Nutzkälbern und Einstellrindern in Österreich.....	9
	E) Zuchtrinderverkäufe	9
IV.....	GRAFIK ÖSTERREICH.....	10
	F) Schlachtstierpreise (E-P)	10
	G) Schlachtkalbinnenpreise (E-P)	10
	H) Schlachtkuhpreise (E-P)	10
	I) Schweinehälftenpreise (S-P)	11
	J) Vergleich der Notierungspreise für Ferkel bzw. Schweine	11
	K) Schlachtkälberpreise.....	11
V.....	MARKT UND PREISE INTERNATIONAL	12
	L) EU-Preisspiegel für Schlachtvieh.....	12
	M) Preisentwicklung diverser Länder für Schlachtvieh in Euro.....	15
	N) Erstattungen für Exporte nach Drittländern	16

I MARKTÜBERSICHT

Schlachtrinderpreise uneinheitlich

Der durchschnittliche Auszahlungspreis der Schlachthöfe (E-P) für Jungtiere steigt in der Berichtswoche um 1 Cent je kg. Es kommt zu einem Preis von EUR 3,63 je kg. Dieser liegt um 0,5 % unter dem Niveau des Vorjahres.

Für Schlachtkühe wird um 3 Cent je kg weniger bezahlt. Der Preis liegt derzeit bei EUR 2,65 je kg und um 2,2 % unter dem Vorjahresniveau.

Der Preis für Kalbinnen sinkt in der Berichtswoche um 3 Cent je kg. Dieser Durchschnittspreis liegt derzeit bei EUR 3,55 je kg und um 1,4 % über der Linie des Vorjahres.

Bei Schlachtkälbern sinkt der Preis um 5 Cent auf EUR 5,58 je kg. Im Vergleich zur Vorjahreswoche ergibt das ein Minus von 3,1 %.

Preiserwartungen für die 36. KW:

Laut Österreichischer Rinderbörse geht das Angebot bei heimischen Jungtieren leicht zurück, die Nachfrage bleibt lebhaft. Die Preise für Jungtiere und Ochsen steigen und wurden für zwei Wochen fixiert. Bei Kalbinnen sind Angebot und Nachfrage ausgeglichen und die Preise unverändert. Der Markt für Schlachtkühe präsentiert sich uneinheitlich: Gute Qualitäten tendieren seitwärts, schwächere Qualitäten (Verarbeitungsware) geben nach. Bei Schlachtkälbern bleibt das Angebot knapp. Die Preise sind stabil bis leicht steigend.

EU-weit wächst die Nachfrage nach Jungtieren durch verschiedene Verkaufsaktivitäten. Die Preise bleiben gleich, teilweise ziehen sie etwas an. Bei weiblichen Schlachtrindern ist regional ein leicht steigendes Angebot zu verzeichnen. Die Preise sinken vor allem bei schwächeren Qualitäten.

Schweinenotierung bleibt stabil

Der Durchschnittspreis (S-P) für Schlachtschweine bleibt in der Berichtswoche unverändert. Dieser liegt derzeit bei EUR 1,69 je kg und um 14,2 % unter dem Vorjahrespreis. Laut Österreichischer Schweinebörse kann die Nachfrage nach heimischen Schlachtschweinen problemlos gedeckt werden. Ab- und Nachbestellungen halten sich die Waage. Beim Frischfleischabsatz gibt es weiterhin wenig Bewegung, weil das Grillgeschäft witterungsbedingt schlecht läuft. Besser aufnahmefähig zeigt sich dagegen die Fleischindustrie, die die derzeit günstigen Preise offensichtlich dafür nutzt, um sich mit Rohstoff einzudecken. Vor dem Hintergrund eines gut durchschnittlichen Angebotes bleibt die Notierung für Mastschweine auch im Zeitraum 4. bis 10. September unverändert bei EUR 1,62 je kg.

Der Preis für Zuchtsauen bleibt in der Berichtswoche unverändert bei EUR 1,22 je kg. Im Vergleich zu 2013 ergibt sich ein Minus von 17 %.

Ferkelmarkt leicht überversorgt

Die europäischen Ferkelmärkte bleiben trotz niedrigem Preisniveau instabil. Bei einem Angebot, das leicht unter den Mengen der Vorjahre liegt, fällt die Nachfrage weiterhin sehr verhalten aus. Da nun auch noch die Nachfrage im Norden Deutschlands zu schwächeln beginnt, geraten die Ferkellieferungen aus Bayern und Baden Württemberg dorthin zunehmend unter Druck. Der heimische Ferkelmarkt bleibt leicht überversorgt. Die Lage stellt sich aktuell jedoch deutlich entspannter als in Deutschland dar. Als hilfreich für eine diese Woche zufriedenstellende Absatzsituation erweist sich ein deutlich unter Schnitt liegendes Angebot. Die Notierung bleibt unverändert bei EUR 2,05 je kg. Damit liegt sie 45 Cent unter dem Vergleichswert des Vorjahres.

Ende der Urlaubszeit prägt EU-Schweinemarkt

Auf dem EU-Schweinemarkt ist weiterhin kein einheitlicher Trend erkennbar. Während sich im Norden infolge des vorwöchentlichen Anstiegs in Deutschland eine leicht positive Tendenz andeutet, geben die Notierungen in Spanien, Italien und Frankreich nochmals nach. Hier macht sich die Abreise vieler Urlauber bemerkbar. In den Ländern, die von den Heimkehrern profitieren, bleibt die Nachfrage nach Schweinefleisch bisher allerdings unter den Erwartungen. Daher besteht nur wenig Spielraum für Preissteigerungen. In Deutschland liegt der Vereinigungspreis im Zeitraum 4. bis 10. September unverändert bei EUR 1,65 je kg.

II PREISBERICHT ÖSTERREICH

A) Preisbericht für die 35. Woche 2014, das ist der Zeitraum vom 25. August 2014 bis 31. August 2014

1) Frei Rampe Preise (EUR/kg, exkl. USt) und Umsatzmengen (Stück) der meldepflichtigen Schlachthöfe

	34. Woche 2014		35. Woche 2014		Vorwoche ±	35. KW 13
	EUR/kg	Stück	EUR/kg	Stück	EUR/kg	EUR/kg
Österreich ¹⁾						
Jungstiere U3	3,67	781	3,68	797	0,01	3,69
Jungstiere R3	3,60	312	3,62	256	0,02	3,65
Jungstiere E-P	3,62	2.965	3,63	2.940	0,01	3,65
Ochsen U3	3,95	20	3,77	19	-0,18	3,82
Ochsen R3	3,75	52	3,77	45	0,02	3,66
Ochsen E-P	3,75	126	3,71	135	-0,04	3,70
Kühe R3	2,87	351	2,87	346	0,00	2,92
Kühe O3	2,62	171	2,65	173	0,03	2,76
Kühe E-P	2,68	2.588	2,65	2.595	-0,03	2,71
Kalbinnen U3	3,75	213	3,68	193	-0,07	3,69
Kalbinnen R3	3,58	217	3,60	204	0,02	3,52
Kalbinnen E-P	3,58	758	3,55	693	-0,03	3,50
Schweine S ²⁾	1,73	44.828	1,73	40.499	0,00	2,01
Schweine E ²⁾	1,61	24.473	1,61	21.117	0,00	1,89
Schweine U ²⁾	1,41	1.415	1,41	1.185	0,00	1,68
Schweine S-P ²⁾	1,69	70.733	1,69	62.821	0,00	1,97
Z-Sauen	1,22	997	1,22	953	0,00	1,47
Kälber E-P ³⁾	5,63	359	5,58	325	-0,05	5,76
Jungrinder E-P ³⁾	4,20	330	4,19	263	-0,01	4,28

Quelle: Meldungen der Schlachthöfe gem. § 3 (3) Vieh-Meldeverordnung

	34. Woche 2014		35. Woche 2014		Vorwoche ±	35. KW 13
	EUR/kg	Stück	EUR/kg	Stück	EUR/kg	EUR/kg
Niederösterreich						
Jungstiere U3	3,67	179	3,66	183	-0,01	3,66
Jungstiere R3	3,58	71	3,60	54	0,02	3,59
Jungstiere E-P	3,61	751	3,60	765	-0,01	3,64
Ochsen U3	-	-	-	-	-	-
Ochsen R3	-	-	-	-	-	-
Ochsen E-P ⁴⁾	-	-	-	-	-	-
Kühe R3	2,77	88	2,79	72	0,02	2,89
Kühe O3	2,48	23	2,61	23	0,13	2,72
Kühe E-P	2,65	553	2,63	456	-0,02	2,74
Kalbinnen U3	3,62	45	3,67	48	0,05	3,53
Kalbinnen R3	3,47	36	3,52	39	0,05	3,49
Kalbinnen E-P	3,55	162	3,57	143	0,02	3,48
Schweine S ²⁾	1,73	7.640	1,74	7.898	0,01	2,00
Schweine E ²⁾	1,61	4.149	1,62	3.620	0,01	1,87
Schweine U ²⁾	1,38	279	1,41	227	0,03	1,67
Schweine S-P ²⁾	1,68	12.072	1,69	11.754	0,01	1,95
Z-Sauen	1,18	156	1,19	174	0,01	1,46
Kälber E-P ³⁾	-	-	-	-	-	-
Jungrinder E-P ³⁾	-	-	-	-	-	-

Quelle: Meldungen der Schlachthöfe gem. § 3 (3) Vieh-Meldeverordnung

Frei Rampe Preise (EUR/kg, exkl. USt) und Umsatzmengen (Stück) der meldepflichtigen Schlachthöfe

	34. Woche 2014		35. Woche 2014		Vorwoche ±	35. KW 13
	EUR/kg	Stück	EUR/kg	Stück	EUR/kg	EUR/kg
Oberösterreich						
Jungstiere U3	3,69	346	3,69	393	0,00	3,70
Jungstiere R3	3,61	174	3,63	144	0,02	3,68
Jungstiere E-P	3,63	1.416	3,65	1.401	0,02	3,66
Ochsen U3	-	-	-	-	-	-
Ochsen R3	-	-	-	-	-	-
Ochsen E-P ⁴⁾	-	-	-	-	-	-
Kühe R3	2,90	145	2,83	134	-0,07	2,93
Kühe O3	2,62	66	2,59	54	-0,03	2,78
Kühe E-P	2,73	921	2,71	888	-0,02	2,74
Kalbinnen U3	3,80	81	3,73	97	-0,07	3,75
Kalbinnen R3	3,62	116	3,62	121	0,00	3,54
Kalbinnen E-P	3,60	362	3,59	371	-0,01	3,53
Schweine S ²⁾	1,75	15.394	1,75	14.062	0,00	2,04
Schweine E ²⁾	1,64	7.535	1,63	6.865	-0,01	1,92
Schweine U ²⁾	1,43	325	1,43	332	0,00	1,71
Schweine S-P ²⁾	1,71	23.257	1,71	21.260	0,00	1,99
Z-Sauen	1,25	349	1,24	342	-0,01	1,49
Kälber E-P ³⁾	-	-	-	-	-	-
Jungrinder E-P ³⁾	-	-	-	-	-	-

Quelle: Meldungen der Schlachthöfe gem. § 3 (3) Vieh-Meldeverordnung

	34. Woche 2014		35. Woche 2014		Vorwoche ±	35. KW 13
	EUR/kg	Stück	EUR/kg	Stück	EUR/kg	EUR/kg
Steiermark						
Jungstiere U3	3,68	144	3,65	109	-0,03	3,70
Jungstiere R3	3,64	34	3,58	24	-0,06	3,65
Jungstiere E-P	3,63	371	3,63	418	0,00	3,65
Ochsen U3	-	-	-	-	-	-
Ochsen R3	-	-	-	-	-	-
Ochsen E-P ⁴⁾	-	-	-	-	-	-
Kühe R3	2,91	43	2,96	47	0,05	2,93
Kühe O3	2,63	19	2,73	18	0,10	2,71
Kühe E-P	2,72	299	2,70	288	-0,02	2,68
Kalbinnen U3	3,76	55	-	-	-	3,90
Kalbinnen R3	3,50	28	3,54	19	0,04	3,61
Kalbinnen E-P	3,59	118	3,41	80	-0,18	3,61
Schweine S ²⁾	1,72	20.500	1,72	17.966	0,00	2,00
Schweine E ²⁾	1,60	12.228	1,60	10.421	0,00	1,88
Schweine U ²⁾	1,40	763	1,40	617	0,00	1,66
Schweine S-P ²⁾	1,67	33.500	1,67	29.014	0,00	1,96
Z-Sauen	1,22	480	1,21	437	-0,01	1,46
Kälber E-P ³⁾	-	-	-	-	-	-
Jungrinder E-P ³⁾	-	-	-	-	-	-

1) Inkl. Salzburg und Kärnten, aus Datenschutzgründen können diese Preise und Umsatzmengen nicht veröffentlicht werden.

2) Abrechnung erfolgt nach Warmgewicht.

3) Inkl. Tirol und Vorarlberg, aus Datenschutzgründen können Bundesländerpreise und Umsatzmengen nicht veröffentlicht werden.

4) Aus Datenschutzgründen können Bundesländerwerte der einzelnen Qualitätsklassen nicht veröffentlicht werden.

Quelle: Meldungen der Schlachthöfe gem. § 3 (3) Vieh-Meldeverordnung

2) Notierungspreise in EUR/kg (exkl. USt.):

	21.08. – 27.08. 2014	28.08. – 03.09. 2014	04.09. – 10.09. 2014
Mastschw. 56% MFA (notiert frei Rampe)	1,62	1,62	1,62
Zuchten (notiert frei Rampe)	1,32	1,32	1,32

	33. Woche 2014	34. Woche 2014	35. Woche 2014	36. Woche 2014
ÖHYB-Ferkel bis 25 kg	2,20	2,15	2,05	2,05

Quelle: Erzeugergemeinschaften

3) Schafpreise in EUR/kg (exkl. USt.) für Frischware:

	32. Woche 2014	33. Woche 2014	34. Woche 2014	35. Woche 2014
Schlachtlämmer (17-22 kg SG)	5,10	5,09	4,99	5,18

Quelle: Meldungen von Schlachtbetrieben und Verbänden gem. § 3 (3 + 4) Vieh-Meldeverordnung

4) Verkaufspreise für Schafe in EUR/kg (exkl. USt.) für die 35. Woche 2014:

Lebendpreis	Stück	Gesamtgewicht	Durchschnittspreis
Lämmer Kategorie I	708	29.661,00	2,14
Lämmer Kategorie I (Bio)	-	-	-
Lämmer Kategorie II / III	68	2.671,00	2,14
Lämmer Kategorie II / III (Bio)	3	75,00	1,64
Altschafe / Altwidder	46	3.463,00	0,49
Altziegen / Altböcke	-	-	-
Kitze	-	-	-
Kitze (Bio)	-	-	-
Fleischpreise	Stück	Gesamtgewicht	Durchschnittspreis
Lämmer Kategorie I	171	3.451,70	5,34
Lämmer Kategorie I (Bio)	172	3.542,72	5,69
Lämmer Kategorie II / III	-	-	-
Altschafe / Altwidder	3	89,66	2,08
Kitze	-	-	-
Kitze (Bio)	66	548,05	9,80

Quelle: Österreichische Schaf- und Ziegenbörse reg. Gen. m. b. H.

5) Preis- bzw. Markterwartungen für Schlachtrinder in EUR/kg, exkl. USt.:

	35. Woche 2014	36. Woche 2014
Jungstiere HK R2/3	3,36	3,41
Kalbin HK R2/3	3,23	3,23
Kuh HK R2/3	*)	2,36
Schlachtkälber HK R2/3	5,45	5,45

*) Notierung ausgesetzt

 Quelle: www.rinderboerse.at
6) Marktpreise für Futtermittelmischungen in EUR/100kg ohne USt. – frei Betrieb:

	Juni 2014	Juli 2014	± Vormonat	Juli 2013
Rinderfutter (18% Eiweiß, Energiestufe 4)	27,46	27,10	-0,36	30,87
Schweinemastfutter (Alleinfutter)	27,59	26,92	-0,67	33,04

Quelle: AMA

B) Preisbericht – Zukauf EU* für den Monat Juli 2014, das ist der Zeitraum vom 30. Juni 2014 bis 03. August 2014

1) Preise (EUR/kg, exkl. USt.) und Umsatzmengen (Stück) der meldepflichtigen Schlachthöfe

	Juni 2014		Juli 2014		± Vormonat	Juli 2013
	EUR/kg	Stück	EUR/kg	Stück	EUR/kg	EUR/kg
Deutschland						
Jungstiere E-P	3,45	1	-	-	-	-
Stierfleisch E-P	-	-	2,81	2	-	-
Kühe E-P	2,73	1	2,70	4	-0,03	2,83
Schweine S-P **	1,73	25.357	1,70	43.264	-0,03	1,76
Slowenien						
Jungstiere E-P	3,37	544	3,33	601	-0,04	3,41
Stierfleisch E-P	3,20	97	3,06	83	-0,14	3,30
Kühe E-P	2,68	615	2,59	949	-0,09	2,90
Kalbinnen E-P	3,34	214	3,46	362	0,12	3,37
Schweine S-P **	1,74	769	1,67	1.244	-0,07	1,68
Tschechien						
Jungstiere E-P	3,29	1.676	3,31	2.497	0,02	3,33
Stierfleisch E-P	3,13	363	3,10	310	-0,03	3,18
Kühe E-P	2,74	1.194	2,68	1.648	-0,06	3,00
Kalbinnen E-P	3,12	305	3,08	367	-0,04	3,19
Schweine S-P **	1,70	1.292	1,70	8.986	0,00	1,74
Slowakei						
Jungstiere E-P	3,11	189	3,22	297	0,11	3,28
Stierfleisch E-P	3,16	72	3,10	79	-0,06	3,17
Kühe E-P	2,55	265	2,49	241	-0,06	2,84
Kalbinnen E-P	2,65	67	2,63	52	-0,02	2,99
Ungarn						
Jungstiere E-P	3,19	284	3,17	489	-0,02	3,14
Stierfleisch E-P	2,80	127	3,07	57	0,27	3,15
Kühe E-P	2,73	215	2,68	191	-0,05	2,88
Kalbinnen E-P	3,27	77	3,31	105	0,04	3,28
Schweine S-P **	1,70	2.879	1,67	4.064	-0,03	1,76
Dänemark						
Kühe E-P	2,02	2	1,94	1	-0,08	-
Schweine S-P **	1,67	720	1,73	52	0,06	1,69
Kroatien						
Jungstiere E-P	3,30	2	-	-	-	-
Kühe E-P	2,82	120	2,77	202	-0,05	3,32
Kalbinnen E-P	3,21	28	3,22	17	0,01	3,49
Frankreich						
Stierfleisch E-P	-	-	3,17	2	-	-
Kühe E-P	-	-	3,05	2	-	3,26
Rumänien						
Jungstiere E-P	3,28	10	-	-	-	3,46
Kühe E-P	2,78	23	-	-	-	-
Kalbinnen E-P	3,29	25	-	-	-	-
Italien						
Kühe E-P	-	-	2,25	1	-	-
Luxemburg						
Kühe E-P	-	-	2,84	1	-	-

* Schlachttiere wurden aus EU-Staaten lebend zugekauft und in Österreich geschlachtet.

** Abrechnung erfolgt nach Warmgewicht.

Quelle: Meldungen der Schlachthöfe gem. § 3 (3) Vieh-Meldeverordnung

III MARKT ÖSTERREICH

C) Daten aus der Rinderdatenbank

2014		Jän.	Feb.	März	April	Mai	Juni	Juli	Aug.	Sept.	Okt.	Nov.	Dez.	Jahr
Schlachtungen bis 8 Monate														
AT ¹⁾	♂	3.626	3.373	3.714	3.994	3.405	3.476	2.420						24.008
	♀	2.503	2.323	2.625	3.048	2.369	2.143	1.925						16.936
andere Länder ²⁾	♂	3	0	6	5	1	2	2						19
	♀	1	0	2	1	1	1	2						8
Schlachtungen über 8 Monate														
AT ¹⁾	♂	22.314	19.794	22.650	22.021	21.509	20.920	20.608						149.816
	♀	23.053	18.722	19.072	18.982	16.234	15.303	20.471						131.837
andere Länder ²⁾	♂	4.202	3.735	4.437	4.298	3.792	4.199	4.669						29.332
	♀	5.375	4.937	4.399	4.973	3.759	3.688	4.606						31.737
Schlachtungen gesamt														
AT ¹⁾	♂	25.940	23.167	26.364	26.015	24.914	24.396	23.028						173.824
	♀	25.556	21.045	21.697	22.030	18.603	17.446	22.396						148.773
	gesamt	51.496	44.212	48.061	48.045	43.517	41.842	45.424						322.597
andere Länder ²⁾	♂	4.205	3.735	4.443	4.303	3.793	4.201	4.671						29.351
	♀	5.376	4.937	4.401	4.974	3.760	3.689	4.608						31.745
	gesamt	9.581	8.672	8.844	9.277	7.553	7.890	9.279						61.096
Versendungen und Exporte von Lebendrindern in Stück														
in andere Länder	♂	7.313	5.500	6.542	5.003	4.862	3.456	2.543						35.219
	♀	4.492	3.242	4.074	3.671	3.882	1.939	1.662						22.962
Zugänge und Importe von Lebendrindern in Stück														
andere Länder	♂	14	29	12	36	44	15	40						190
	♀	28	35	58	126	130	110	43						530

Schlachtungen gesamt, getrennt nach Herkunftsländern für Jänner bis Juli 2014

	BE	CH	CZ	DE	DK	EE	FR	HR	HU	IE	IT	LT	LU	NL	PL	RO	SE	SI	SK	ges.
♂	2	3	15.865	97	5	0	35	188	4.798	1	7	0	3	48	1	363	0	4.639	3.296	29.351
♀	0	4	15.704	180	30	13	49	744	3.862	0	15	1	4	32	1	76	1	5.870	5.159	31.745
gesamt	2	7	31.569	277	35	13	84	932	8.660	1	22	1	7	80	2	439	1	10.509	8.455	61.096
in %	0,00	0,01	51,67	0,45	0,06	0,02	0,14	1,53	14,17	0,00	0,04	0,00	0,01	0,13	0,00	0,72	0,00	17,20	13,84	100,00

1) Geburt und Schlachtung der Rinder in Österreich

2) Geburt der Rinder nicht in Österreich, geschlachtet in Österreich; 2013 wurden 98,24% der Rinder direkt zur Schlachtung nach Österreich verbracht; 1,76% der Rinder wurden bereits vor der Schlachtung in Österreich gehalten.

AT= Österreich, ♂= männlich, ♀=weiblich, BE= Belgien, BG= Bulgarien, CH= Schweiz, CZ= Tschechien, DE= Deutschland, DK= Dänemark, EE= Estland, EL= Griechenland, ES= Spanien, FR= Frankreich, HR= Kroatien, HU= Ungarn, IE= Irland, IT= Italien, LT= Litauen, LU= Luxemburg, LV= Lettland, NL= Niederlande, PL= Polen, PT= Portugal, RO= Rumänien, SE= Schweden, SI= Slowenien, SK= Slowakei, UK= Vereinigtes Königreich

Quelle: AMA

D) Vermarktung von Nutzkälbern und Einstellrindern in Österreich

1) Nutzkälber, Woche 35

	STIERKÄLBER			KUHKÄLBER		
	Stück	Ø Gewicht	Ø Preis/kg*)	Stück	Ø Gewicht	Ø Preis/kg*)
Fleckvieh	1182	104,93	4,39	183	101,38	3,49
Braunvieh	4	91,75	2,68	1	112,00	1,90
Kreuzungen	35	104,63	4,82	36	96,47	4,09
Schwarzbunte	4	85,50	2,09	1	97,00	4,20
Insgesamt	1.225	104,82	4,39	221	100,61	3,58
Differenz gegenüber der Vorwoche			-	-		

*) Nettopreise in EUR (exkl. USt.), bis max. 150 kg

Quelle: Zuchtverbände, Nutzkälbermärkte

2) Einstellrinder, Woche 35

	FLECKVIEH			FLEISCHRASSE+KR		
	Stück	Ø Gewicht	Ø Preis/kg*)	Stück	Ø Gewicht	Ø Preis/kg*)
Insgesamt	16	220,00	3,21	-	-	-
Differenz gegenüber der Vorwoche			-	-		

*) Nettopreise in EUR (exkl. USt.)

Quelle: Zuchtverbände, Nutzkälbermärkte

E) Zuchtrinderverkäufe

1) Versteigerungen, Nettopreise

Leoben, am 18. August 2014		Stückanzahl		Durchschnittspreis
	Rasse	aufgetrieben	verkauft	
Stiere	Braunvieh	2	0	0,00
Kühe	Fleckvieh	59	47	1.680,00
	Braunvieh	1	0	0,00
	Holstein	2	0	0,00
Trächtige Kalbinnen	Fleckvieh	70	41	1.486,00
	Braunvieh	24	17	1.425,00
	Holstein	1	1	1.560,00
Jungkalbinnen	Fleckvieh	25	21	741,00
Zuchtkälber (weibl.)	Fleckvieh	32	31	531,00
	Braunvieh	2	2	375,00

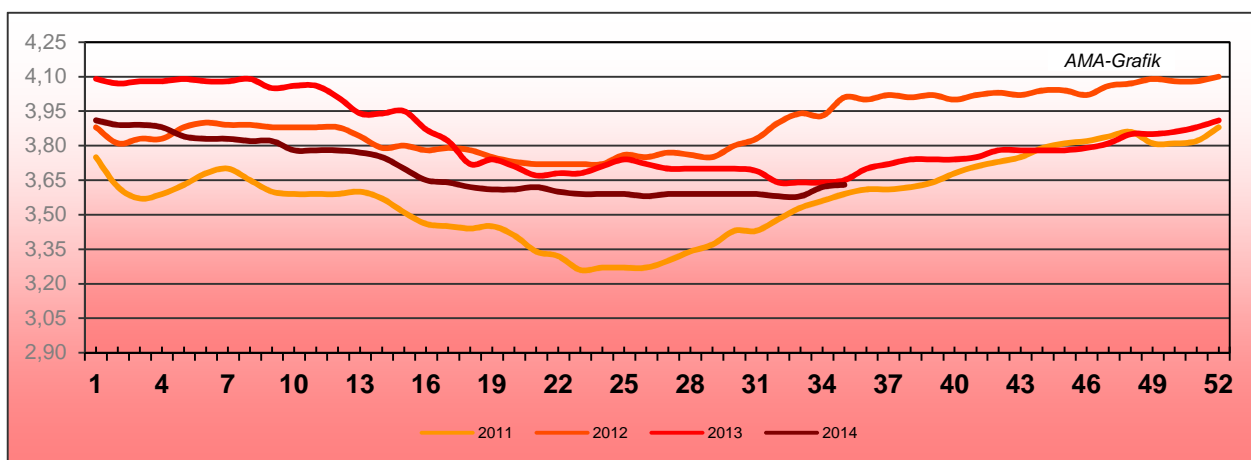
Quelle: Rinderzucht Steiermark

Wels, am 19. August 2014		Stückanzahl		Durchschnittspreis
	Rasse	aufgetrieben	verkauft	
Kühe in Milch	Fleckvieh	19	18	1.700,00
	Braunvieh	3	3	1.613,00
	Holstein	11	10	1.666,00
Kalbinnen trächtig	Fleckvieh	23	22	1.548,00
	Braunvieh	23	23	1.489,00
	Holstein	3	3	1.607,00
Zuchtkälber (weibl.)	Fleckvieh	21	16	425,00
	Braunvieh	5	5	580,00
	Holstein	8	7	493,00

Quelle: Rinderzuchtverband und Erzeugergemeinschaft OÖ

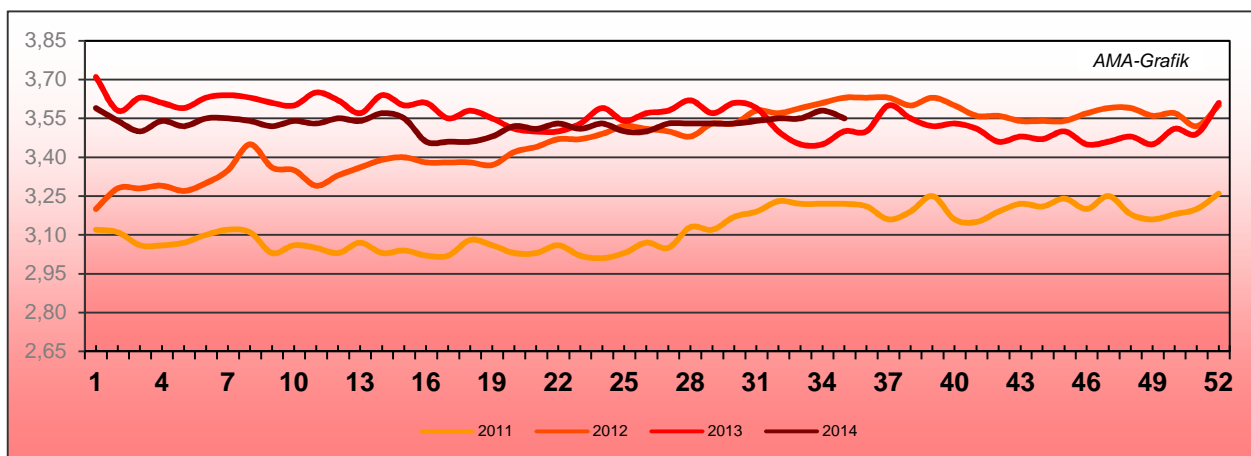
IV GRAFIK ÖSTERREICH

F) Schlachtstierpreise (E-P) in EUR/kg, exkl. USt.



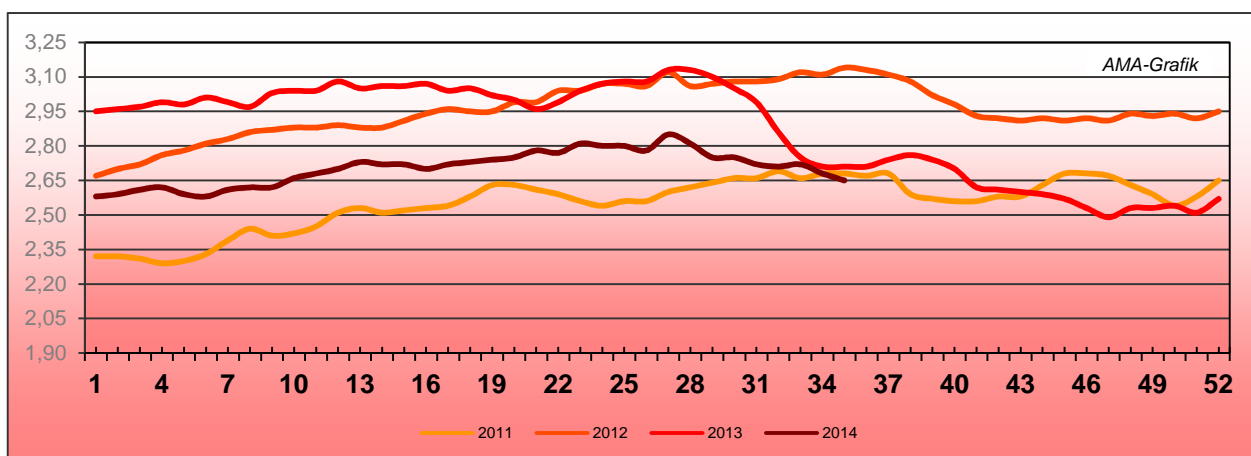
Quelle: AMA

G) Schlachtkalbinnenpreise (E-P) in EUR/kg, exkl. USt.



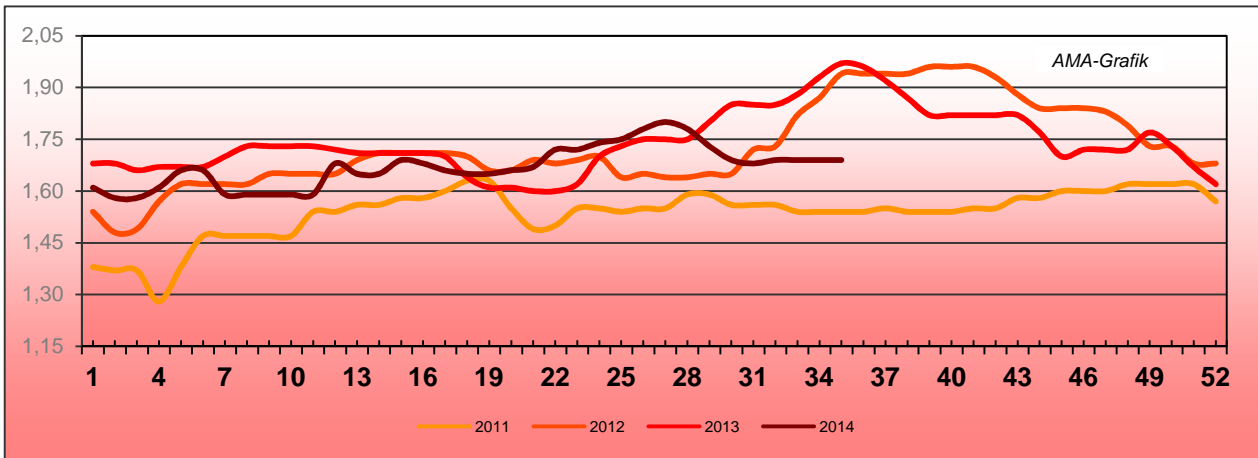
Quelle: AMA

H) Schlachtkuhpreise (E-P) in EUR/kg, exkl. USt.



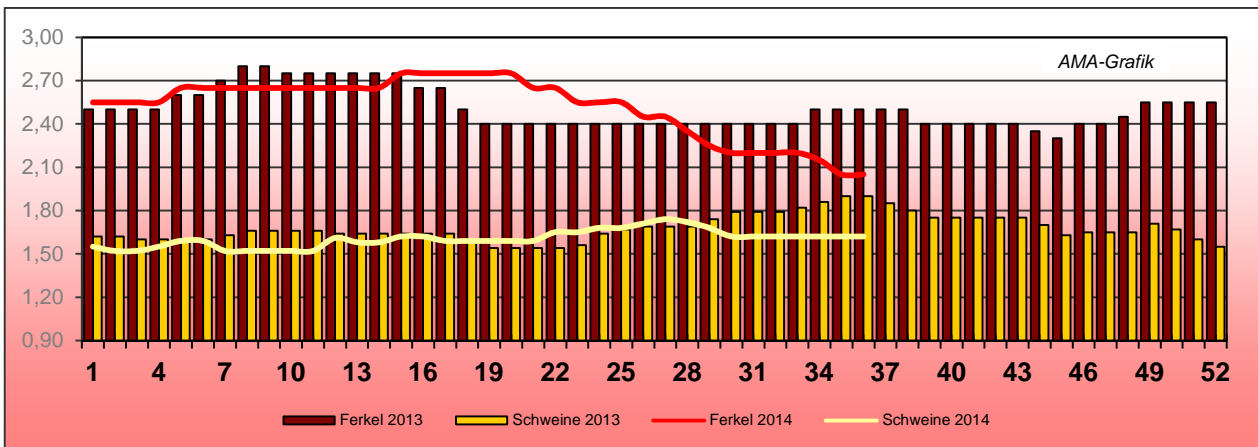
Quelle: AMA

I) Schweinehälftenpreise (S-P) in EUR/kg, exkl. USt.



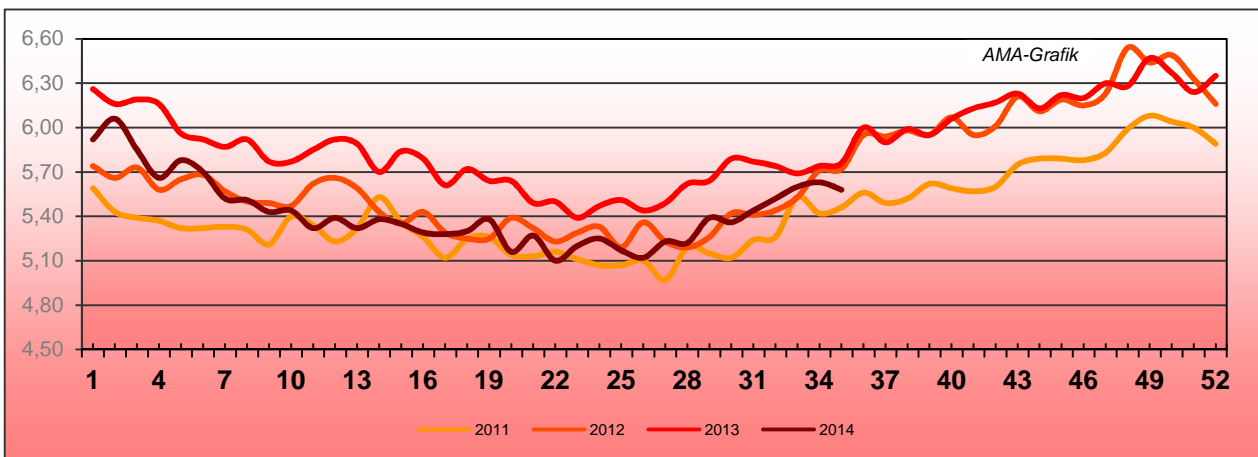
Quelle: AMA

J) Vergleich der Notierungspreise für Ferkel bzw. Schweine in EUR/kg, exkl. USt.



Quelle: Erzeugergemeinschaften

K) Schlachtkälberpreise in EUR/kg, exkl. USt.



Quelle: AMA

V MARKT UND PREISE INTERNATIONAL

L) EU-Preisspiegel für Schlachtvieh

1) Marktpreise für die Qualitätsklassen URO (EUR/100 kg Schlachtgewicht, kalt) der Mitgliedsländer

Woche bis:	Jungstierfleisch A UR(O)			Ochsenfleisch C UR(O)		
	10.08.2014	17.08.2014	24.08.2014	10.08.2014	17.08.2014	24.08.2014
Belgien	335,89	336,49	337,12	-	-	-
Bulgarien	-	-	-	-	-	-
Tschechien	307,55	307,10	306,40	-	-	-
Dänemark	379,29	381,80	377,25	-	-	-
Deutschland	348,61	348,79	348,69	-	-	-
Estland	-	-	-	-	-	-
Irland	-	-	-	363,03	360,43	355,04
Griechenland	438,75	426,27	435,68	-	-	-
Spanien	365,82	363,26	364,56	-	-	-
Frankreich	374,27	376,30	376,77	376,76	377,90	377,66
Kroatien	324,32	328,84	336,14	-	-	-
Italien	384,44	389,93	389,40	-	-	-
Zypern	-	-	-	-	-	-
Lettland	241,43	212,30	197,90	-	-	-
Litauen	267,17	252,22	231,82	-	-	-
Luxemburg	371,70	360,99	360,99	-	-	-
Ungarn	240,88	236,04	-	-	-	-
Malta	-	-	-	-	-	-
Niederlande	346,13	346,82	315,96	-	-	-
ÖSTERREICH	347,84	348,23	352,06	-	-	-
Polen	299,72	300,69	300,52	-	-	-
Portugal	370,92	370,55	370,39	-	-	-
Rumänien	268,69	281,01	282,78	-	-	-
Slowenien	333,75	334,50	334,41	-	-	-
Slowakei	315,28	303,66	308,32	-	-	-
Finnland	406,61	400,38	405,44	-	-	-
Schweden	349,85	390,86	347,47	-	-	-
Großbritannien	-	-	-	431,53	430,13	435,53
Nordirland	-	-	-	410,16	403,23	399,36
EU	358,94	361,08	360,38	402,38	400,52	401,27

Quelle: http://ec.europa.eu/agriculture/beef-veal/presentations/carcass-prices/index_en.htm, Europäische Kommission

2) Rinder (EUR/100 kg Schlachtgewicht, kalt)

Woche bis:	Jungstiere R3		Ochsen R3		Kühe O3		Kalbinnen R3	
	17.08.14	24.08.14	17.08.14	24.08.14	17.08.14	24.08.14	17.08.14	24.08.14
Belgien	291,52	291,52	-	-	261,83	260,11	341,00	340,50
Bulgarien	-	-	-	-	197,24	232,22	-	-
Tschechien	312,61	307,50	-	-	217,43	229,18	270,21	263,79
Dänemark	385,09	380,65	353,03	-	290,79	290,25	361,08	355,97
Deutschland	354,09	353,29	371,64	399,58	290,09	285,60	370,74	369,72
Estland	-	-	-	-	203,85	205,53	259,18	-
Irland	350,91	348,03	358,87	354,14	293,14	291,79	364,38	359,14
Griechenland	433,00	443,17	-	-	208,58	187,86	-	-
Spanien	361,43	363,10	-	-	239,31	235,61	365,44	368,14
Frankreich	372,00	372,00	390,00	390,00	344,00	346,00	412,00	409,00
Kroatien	344,39	358,70	-	-	201,34	201,13	350,41	358,43
Italien	395,68	380,94	-	-	271,70	269,09	407,16	398,83
Zypern	-	-	-	-	-	-	-	-
Lettland	249,01	214,01	-	-	171,67	171,46	222,01	192,45
Litauen	247,78	238,84	-	-	198,57	186,13	244,43	213,06
Luxemburg	334,28	334,28	384,55	384,55	302,43	302,43	397,68	397,68
Ungarn	-	-	-	-	203,98	196,71	-	-
Malta	-	-	-	-	-	-	320,88	-
Niederlande	349,58	315,25	-	-	264,31	261,03	296,43	-
ÖSTERREICH	359,09	362,09	373,04	377,12	272,18	264,17	358,04	359,23
Polen	303,51	303,89	-	-	252,77	254,93	302,05	301,74
Portugal	375,70	376,60	-	-	223,50	226,80	373,60	376,30
Rumänien	272,29	286,06	229,14	-	235,72	243,65	274,03	-
Slowenien	338,33	340,02	-	-	237,07	244,36	334,88	333,39
Slowakei	336,72	338,29	-	-	193,05	158,47	271,59	266,65
Finnland	399,99	408,85	-	-	244,57	241,94	373,32	365,72
Schweden	396,92	346,99	439,48	344,26	359,47	332,80	414,44	355,62
Ver. Königreich	392,10	396,66	419,76	422,97	310,35	307,12	419,36	421,51
EU	360,61	358,97	390,12	389,70	292,37	290,24	382,89	380,67

 Quelle: http://ec.europa.eu/agriculture/beef-veal/presentations/carcass-prices/index_en.htm, Europäische Kommission

3) Marktpreis für geschlachtete Schafe (EUR/100 kg)

	Woche bis:	03.08.2014	10.08.2014	17.08.2014	24.08.2014	Vorwoche ±
SCHWERE LÄMMER	Belgien	562,47	565,20	557,58	533,57	-24,01
	Dänemark	491,96	493,14	493,94	493,93	-0,01
	Deutschland	550,45	541,46	527,43	505,98	-21,45
	Estland	222,86	206,52	291,05	270,06	-20,99
	Spanien	499,12	500,74	500,74	500,15	-0,59
	Frankreich	626,00	623,00	621,00	618,00	-3,00
	Irland	424,29	414,29	414,00	412,50	-1,50
	Zypern	421,00	418,00	417,00	417,00	0,00
	Litauen	471,91	421,39	448,48	451,06	2,58
	Niederlande	588,00	558,89	553,82	557,95	4,13
	ÖSTERREICH	509,00	510,00	509,00	499,00	-10,00
	Polen	382,67	371,42	371,47	380,30	8,83
	Rumänien	226,58	233,61	225,31	226,07	0,76
	Finnland	404,48	404,48	404,48	404,48	0,00
	Schweden	543,00	524,16	510,02	500,72	-9,30
	Ver. Königreich	477,52	477,22	471,58	466,27	-5,31
	EU	489,61	487,08	482,25	477,38	-4,87
LEICHTE LÄMMER	Bulgarien	723,13	723,13	714,45	716,58	2,13
	Griechenland	513,49	512,71	528,82	526,89	-1,93
	Spanien	650,32	649,37	640,77	665,45	24,68
	Kroatien	597,72	590,61	569,31	528,47	-40,84
	Italien	624,37	624,37	624,37	636,59	12,22
	Ungarn	588,19	604,31	595,11	557,64	-37,47
	Portugal	446,00	446,00	446,00	446,00	0,00
	Slowenien	466,91	460,09	481,38	460,14	-21,24
	Slowakei	405,62	441,32	437,24	437,24	0,00
	EU	584,46	583,89	585,58	595,28	9,70

 Quelle: http://ec.europa.eu/agriculture/sheep-goats/presentations/index_en.htm, Europäische Kommission

4) Schweine, Standardqualität Klasse E (EUR/100 kg Schlachtgewicht, kalt)

Woche bis:	03.08.2014	10.08.2014	17.08.2014	24.08.2014	Vorwoche ±
Belgien	143,50	146,00	146,40	145,10	-1,30
Bulgarien	191,18	193,31	193,71	193,71	0,00
Tschechien	170,02	168,76	167,92	166,07	-1,85
Dänemark	149,67	149,69	149,69	149,69	0,00
Deutschland	166,84	166,75	167,11	167,24	0,13
Estland	166,90	163,80	164,58	164,54	-0,04
Griechenland	190,73	190,73	190,73	190,36	-0,37
Spanien	183,27	183,27	181,63	180,24	-1,39
Frankreich	156,00	156,00	154,00	154,00	0,00
Kroatien	170,70	171,59	169,12	168,72	-0,39
Irland	167,18	167,19	167,19	167,19	0,00
Zypern	205,00	218,00	218,00	218,00	0,00
Lettland	175,91	174,39	167,70	166,66	-1,04
Litauen	171,50	167,06	170,05	159,62	-10,43
Luxemburg	162,50	161,50	162,00	162,00	0,00
Ungarn	170,62	169,92	170,77	171,27	0,49
Malta	237,00	237,00	237,00	237,00	0,00
Niederlande	146,75	146,76	146,89	146,78	-0,11
ÖSTERREICH	166,38	166,46	166,33	166,50	0,17
Polen	162,97	162,60	162,20	162,16	-0,04
Portugal	194,00	194,00	191,00	190,00	-1,00
Rumänien	183,15	181,66	182,72	182,32	-0,40
Slowenien	170,18	169,10	169,25	168,93	-0,32
Slowakei	175,05	173,23	173,23	172,80	-0,43
Finnland	161,29	162,74	162,91	163,44	0,53
Schweden	173,39	179,41	184,74	172,62	-12,12
Ver. Königreich	195,19	194,24	192,26	192,00	-0,26
EU	165,28	165,26	165,09	164,65	-0,44

5) Ferkel, (EUR/Stück)

Woche bis:	03.08.2014	10.08.2014	17.08.2014	24.08.2014	Vorwoche ±
Belgien	40,00	39,00	38,00	36,50	-1,50
Tschechien	47,89	47,52	57,16	56,37	-0,79
Dänemark	43,86	43,86	44,26	44,53	0,27
Deutschland	52,70	52,50	52,00	50,30	-1,70
Estland	38,57	37,60	37,36	37,78	0,42
Spanien	37,30	37,30	35,13	34,38	-0,75
Frankreich	33,20	32,20	31,80	30,80	-1,00
Kroatien	42,36	41,46	46,20	45,37	-0,83
Italien	72,10	71,95	71,95	71,41	-0,54
Luxemburg	40,61	43,76	42,87	42,87	0,00
Ungarn	38,54	35,56	35,09	47,21	12,12
Malta	91,32	91,32	91,32	91,32	0,00
Niederlande	30,00	28,50	27,00	25,50	-1,50
Polen	39,03	39,59	39,14	39,33	0,19
Portugal	44,00	44,00	44,00	44,00	0,00
Slowakei	56,65	66,44	64,86	64,86	0,00
Finnland	53,09	51,03	53,52	51,77	-1,75
Schweden	75,19	73,81	75,29	73,63	-1,66
Ver. Königreich	72,26	65,05	69,51	69,41	-0,10
EU	44,74	44,15	43,73	43,14	-0,59

 Quelle: http://ec.europa.eu/agriculture/pigmeat/presentations/index_en.htm, Europäische Kommission

M) Preisentwicklung diverser Länder für Schlachtvieh in Euro
1) Deutschland gesamt: frei Schlachtstätte je kg SG in EUR ohne MwSt.

Woche bis:	10.08.2014	17.08.2014	24.08.2014	31.08.2014	Vorwoche ±
Jungstiere U3	3,54	3,54	3,54	3,55	0,01
Jungstiere R3	3,47	3,47	3,46	3,48	0,02
Jungstiere O3	3,20	3,20	3,17	3,18	0,01
Kalbinnen R3	3,63	3,63	3,62	3,64	0,02
Kühe R3	3,11	3,09	3,06	3,05	-0,01
Kühe O3	2,88	2,84	2,80	2,79	-0,01
Kälber, pauschal	4,41	4,41	4,43	4,53	0,10
Schweine E	1,63	1,64	1,64	1,65	0,01
Schweine S-P	1,64	1,64	1,64	1,65	0,01
Lämmer, pauschal	5,31	5,17	4,96	5,10	0,14

Quelle: Bundesministerium für Ernährung, Landwirtschaft und Verbraucherschutz (BLE; Deutschland)

2) Preise frei Schlachtstätte in Bayern (EUR/kg Schlachtgewicht)

Bayern*)	10.08.2014	17.08.2014	24.08.2014	31.08.2014	Vorwoche ±
Jungstiere U3	3,54	3,55	3,55	3,56	0,01
Jungstiere R3	3,48	3,51	3,51	3,52	0,01
Jungstiere E-P	3,50	3,51	3,51	3,53	0,02
Kalbinnen U3	3,68	3,68	3,69	3,68	-0,01
Kalbinnen R3	3,64	3,64	3,62	3,63	0,01
Kalbinnen E-P	3,52	3,52	3,51	3,48	-0,03
Kühe U3	3,23	3,21	3,20	3,18	-0,02
Kühe R3	3,12	3,11	3,09	3,08	-0,01
Kühe E-P	2,85	2,84	2,83	2,81	-0,02
Schweine E	1,64	1,64	1,64	1,65	0,01
Schweine S-P	1,65	1,66	1,66	1,66	0,00

*) Abrechnung erfolgt bei Rindern und Schweinen nach Warmgewicht.

Quelle: Bayerischer Bauernverband

3) Italien: Marktbericht Markt Modena - Preise in EUR/kg LG (exkl. USt.)

Nutzkälber/Einsteller	04.08.2014	11.08.2014	18.08.2014	25.08.2014	01.09.2014
Nutzkälber/Fleischrasse Extra Qual.	4,74-5,45	4,74-5,45	4,69-5,40	4,69-5,40	4,69-5,40
Nutzkälber/Fleischrasse	2,83-3,55	2,83-3,55	2,78-3,50	2,78-3,50	2,78-3,50
Einsteller/Limousin	2,92-3,04	2,92-3,04	2,92-3,04	2,92-3,04	2,88-3,00
Einsteller/Charolais	2,78-3,05	2,78-3,05	2,78-3,05	2,78-3,05	2,74-3,01
Einsteller/Kreuzungen	2,57-2,76	2,57-2,76	2,57-2,76	2,57-2,76	2,53-2,72
Schlachtrinder / Jungstiere	04.08.2014	11.08.2014	18.08.2014	25.08.2014	01.09.2014
Limousin	2,78-2,88	2,83-2,93	2,83-2,93	2,83-2,93	2,83-2,93
Charolais u. Kreuzungen 1. Qual.	2,41-2,47	2,46-2,52	2,46-2,52	2,46-2,52	2,46-2,52
Kreuzungen nat. 1. Qual.	2,35-2,43	2,40-2,48	2,40-2,48	2,40-2,48	2,40-2,48
Schwarzbunte 1. Qual.	1,52-1,63	1,57-1,68	1,57-1,68	1,57-1,68	1,57-1,68
Schlachtrinder/Kalbinnen	04.08.2014	11.08.2014	18.08.2014	25.08.2014	01.09.2014
Limousin	2,82-2,97	2,85-3,00	2,85-3,00	2,85-3,00	2,85-3,00
Fleischrasse u. Kreuzungen	2,51-2,59	2,54-2,62	2,54-2,62	2,54-2,62	2,54-2,62
Fleckvieh	1,99-2,14	2,02-2,17	2,02-2,17	2,02-2,17	2,02-2,17
Schweine	04.08.2014	11.08.2014	18.08.2014	25.08.2014	01.09.2014
Schweine 130 - 144 kg LG	1,53	1,52	1,52	1,45	1,41

Quelle: www.borsamermodena.it, Borsa Merci di Modena

Marktbericht Markt Modena - Fleischpreise in EUR/kg

JUNGSTIERFLEISCH/ HÄLFTEN	04.08.2014	11.08.2014	18.08.2014	25.08.2014	01.09.2014
Extra Qualität	6,03-6,39	6,10-6,46	6,10-6,46	6,10-6,46	6,10-6,46
1. Qualität	5,49-5,77	5,56-5,84	5,56-5,84	5,56-5,84	5,56-5,84
2. Qualität	4,93-4,99	5,00-5,06	5,00-5,06	5,00-5,06	5,00-5,06
KALBINNENFLEISCH/HÄLFTEN	04.08.2014	11.08.2014	18.08.2014	25.08.2014	01.09.2014
Extra Qualität	5,98-6,30	6,03-6,35	6,03-6,35	6,03-6,35	6,03-6,35
1. Qualität	5,64-5,89	5,69-5,94	5,69-5,94	5,69-5,94	5,69-5,94
2. Qualität	4,88-5,14	4,93-5,19	4,93-5,19	4,93-5,19	4,93-5,19

Quelle: www.borsamermodena.it, Borsa Merci di Modena

4) Niederlande: Schweine und Ferkel in EUR/kg

Woche bis:	24.08.2014	31.08.2014	07.09.2014
Vion, ab Hof mit MwSt., in EUR/kg SG			
Basispr. 56% MFA, Typ A, 78-100 kg	1,60	1,57	1,57
Woche bis:	24.08.2014	31.08.2014	07.09.2014
Ferkel inkl. MwSt., 23 kg, EUR/Stück	33,00	31,50	31,50
Woche bis (in Stück):	10.08.2014	17.08.2014	24.08.2014
Schlachtungen	271.000	278.000	289.000

Quelle: Produktschappen Vee, Vlees en Eieren;

5) Dänemark: Produzentenpreise

Woche bis:	24.08.2014	31.08.2014	07.09.2014
Schlachtschw., 60% MFA in EUR je kg	1,42	1,42	1,42

Quelle: www.danskeslagterier.dk, Danish Crown;

6) Frankreich: Schweine in EUR/kg SG, ab Hof

Woche bis:	24.08.2014	31.08.2014	07.09.2014
Bretagne, 56% Fleischanteil, Montag	1,421	1,415	1,392
Donnerstag	1,422	1,404	-

Quelle: DGS Magazin

7) Spanien: Mercolleida, Notierungen in EUR

Notierung vom:	14.08.2014	21.08.2014	28.08.2014
Schweine in EUR/kg LG (Cerdo Selecto)	1,43	1,41	1,39
Ferkel (20 kg) in EUR/Stück (Precio Base Lleida)	30,50	30,00	30,00

Quelle: ANAFRIC-GREMSA

N) Erstattungen für Exporte nach Drittländern

Die Ausfuhrerstattungen sind seit 21. September 2012 (Rinder und Rindfleisch) bzw. 20. April 2012 (Schweinefleisch) ausgesetzt.

Der Marktbericht Vieh und Fleisch erscheint wöchentlich.

Dieser Bericht ist auf der Webseite der
Agrarmarkt Austria (www.ama.at) im Internet verfügbar.

Impressum:

Informationen gemäß § 5 E-Commerce Gesetz und Offenlegung gemäß § 25 Mediengesetz

Medieninhaber, Herausgeber, Vertrieb: Agrarmarkt Austria

Redaktion: GB I Abt. 3 – Referat 10
Dresdner Straße 70
1200 Wien
UID-Nr.: ATU16305503
DVR-Nr.: 0719838
Telefon: +43 1 33151-DW 248 bzw. DW 186
Fax: +43 1 33151-DW 4624
E-Mail: preismeldungen@ama.gv.at

Vertretungsbefugt:

Dipl.-Ing. Günter Griesmayr, Vorstandsvorsitzender und Vorstand für den Geschäftsbereich II
Dr. Richard Leutner, Vorstand für den Geschäftsbereich I

Die Agrarmarkt Austria ist eine gemäß § 2 AMA-Gesetz, BGBl. Nr. 367/1992 eingerichtete juristische Person öffentlichen Rechts, deren Aufgaben im § 3 festgelegt sind. Sie unterliegt gemäß § 25 AMA-Gesetz der Aufsicht des Bundesministers für Land- und Forstwirtschaft, Umwelt und Wasserwirtschaft.

Hersteller: Eigendruck

Verlagsrechte: Die in dieser Broschüre veröffentlichten Beiträge sind urheberrechtlich geschützt.
Alle Rechte sind vorbehalten. Nachdruck und Auswertung der von der AGRARMARKT AUSTRIA erhobenen Daten sind mit Quellenangabe gestattet.
Alle Angaben ohne Gewähr.