



K-Ö
Gemäß des § 3 Abs. 1 Z 1 des AMA-Gesetzes 1992 (BGBl. Nr. 376/1992 i. d. g. F.)
Zertifiziertes Qualitätsmanagement-System nach ÖNORM EN ISO 9001 REG. Nr. 01537/0
Zertifiziertes Informationssicherheits-Managementsystem nach ÖNORM ISO/IEC 27001 REG Nr. 35/0
Zertifiziertes Umweltmanagement-System nach EMAS REG Nr. AT-000680 und ÖNORM EN ISO 14001 REG Nr. 02982/0

AMA
AgrarMarkt Austria

www.ama.at



Marktbericht

VIEH UND FLEISCH | 41. Woche | 07.10.2024 – 13.10.2024

41. AUSGABE 2024

Marktübersicht
Preisbericht Österreich
Markt Österreich
Markt und Preise international

I N H A L T

I.....	MARKTÜBERSICHT	3
II.....	PREISBERICHT ÖSTERREICH	5
	A) Preisbericht	5
	B) Preisbericht – Zukauf EU	9
III.....	MARKT ÖSTERREICH	10
	C) Daten aus der Rinderdatenbank	10
	D) Lebendvermarktung von Nutzkälbern, Jung -und Jährlingsrindern in Österreich	11
	E) Zuchtrinderverkäufe	11
IV.....	GRAFIK ÖSTERREICH	12
	F) Schlachtstierpreise (E-P)	12
	G) Schlachtkalbinnenpreise (E-P)	12
	H) Schlachtkuhpreise (E-P)	12
	I) Schweinehälftenpreise (S-P)	13
	J) Vergleich der Notierungspreise für Ferkel bzw. Schweine	13
	K) Schlachtkälberpreise.....	13
V.....	MARKT UND PREISE INTERNATIONAL	14
	L) EU-Preisspiegel für Schlachtvieh.....	14
	M) Preisentwicklung diverser Länder für Schlachtvieh	19

I MARKTÜBERSICHT

Feste Schlachtrinderpreise

Der durchschnittliche Auszahlungspreis der Schlachthöfe (E-P) für Jungtiere stieg in der Berichtswoche um 2 Cent auf EUR 5,24 je kg. Er lag um 8,5 % über dem Niveau des Vorjahres.

Für Schlachtkühe wurde ebenfalls um 2 Cent je kg mehr bezahlt. Der Preis lag bei EUR 3,96 je kg und um 16,3 % über dem Vorjahresniveau.

Der Preis für Kalbinnen sank um 1 Cent auf EUR 4,95 je kg. Somit lag der Durchschnittspreis um 4,0 % über der Linie des Vorjahres.

Bei Schlachtkälbern zog der Preis um 10 Cent auf EUR 7,21 je kg an. Der Vergleich zur Vorjahreswoche ergab ein Plus von 9,6 %.

Preiserwartungen Rinder für die 42. KW

Laut ARGE Rind geht das Angebot an heimischen Jungtieren im Vergleich zur Vorwoche leicht zurück. Die Nachfrage seitens des Lebensmitteleinzel- und Großhandels ist gut. Da sich zudem auch die Exporte positiv entwickeln, steigen die Basispreise sowie die AMA-Gütesiegel-Zuschläge nochmals an. Der Schlachtkuhmarkt ist relativ ausgeglichen, die Preise bleiben somit stabil. Bei Schlachtkalbinnen und Schlachtkälbern werden die Notierungen aufgrund der kräftigen Nachfrage angehoben.

Auf den europäischen Schlachtrindermärkten entwickeln sich speziell Jungtiere und Kalbinnen durchwegs positiv. In Deutschland werden Schlachtrinder, besonders Jungtiere, in geringen Mengen angeboten und die Preise ziehen abermals an. Aufgrund der begrenzten Verfügbarkeit müssen die Abnehmer die Aufschläge akzeptieren.

Höheres Schweineangebot drückt Preise

Der Durchschnittspreis (S-P) für Schlachtschweine sank in der Berichtswoche um 2 Cent auf EUR 2,26 je kg. Er lag um 7,4 % unter dem Vorjahr.

Der Schlachtpreis für Zuchtsauen blieb unverändert bei EUR 1,26 je kg. Im Vergleich zum Vorjahr ergab das ein Minus von 24,6 %.

Laut Österreichischer Schweinebörse führte das Plus bei den Schlachtungen Richtung Marktsättigung. Während der Großteil der schlachtreifen Partien im Rahmen der Mästerwünsche abfloss, kam es vereinzelt doch zu Wartezeiten. Die Schlachtbranche war durch die größeren Mengen noch stärker als zuletzt auf preislich umkämpfte Exporte angewiesen. Zur Aufrechterhaltung des Warenflusses wurde eine Preisrücknahme um 5 Cent je

kg ab dem 10. Oktober fixiert. Im Zeitraum 17. bis 23. Oktober 2024 bleibt die Mastschweine-Notierung unverändert bei EUR 2,06 je kg.

Ferkelnotierung reduziert

Auf dem österreichischen Ferkelmarkt schwankten Angebot und Nachfrage in den letzten Wochen relativ stark. Durch die Preisreduktion bei den Schlachtschweinen gerieten auch die Ferkel unter Druck. Zudem ließen die Marktverhältnisse eine vollständige Räumung nicht zu. Die Notierung sinkt in der 42. Kalenderwoche um 10 Cent auf EUR 3,45 je kg. Europaweit passten das überschaubare Ferkelangebot und die Nachfrage recht gut zusammen. Die Preise verharrten zumeist auf dem Niveau der Vorwoche.

EU-Schweinemarkt: Schlachtungen steigen

Das Angebot an schlachtreifen Schweinen nahm der Jahreszeit entsprechend in den meisten Mitgliedsländern zu. Da die Fleischnachfrage auf dem Binnenmarkt nicht im gleichen Ausmaß mitwuchs, müsste mehr exportiert werden. Aufgrund des im Vergleich zu anderen Anbietern hohen Preisniveaus in der EU, war dies aber nur bedingt möglich. Zur Erhöhung der Konkurrenzfähigkeit auf dem internationalen Markt drängten die Schlachtunternehmen und nachgelagerte Stufen auf Preissenkungen. In Spanien und Frankreich gaben die Mastschweine-Notierungen nach, in vielen Mitgliedsländern blieben die Preise aber stabil.

Auch in Deutschland kommen mehr Schweine mit einem höheren Gewicht zur Schlachtung. Diese lassen sich noch problemlos absetzen. Damit sind die Hoffnungen der Erzeugergemeinschaften auf einen Preisanstieg vorerst vom Tisch und die Forderungen nach Abschlägen von Seiten der Schlachtbetriebe werden wieder lauter. Der Vereinigungspreis für Schlachtschweine bleibt bis zum 16. Oktober unverändert bei EUR 2,00 je kg.

II PREISBERICHT ÖSTERREICH

A) Preisbericht für die 41. Woche, 07. Oktober 2024 bis 13. Oktober 2024

1) Auszahlungspreise inkl. Zu- und Abschläge*) (EUR/kg, exkl. USt.) frei Schlachthof und Umsatzmengen (Stück) der meldepflichtigen Schlachthöfe, Herkunft Österreich

Österreich ¹⁾	40. Woche 24		41. Woche 24		Vorw. ±	41. KW 23
	EUR/kg	Stück	EUR/kg	Stück	EUR/kg	EUR/kg
Jungstiere U3	5,27	873	5,29	941	0,02	4,87
Jungstiere R3	5,20	244	5,22	271	0,02	4,80
Jungstiere E-P	5,22	3.032	5,24	3.091	0,02	4,83
Ochsen U3	5,47	89	5,45	131	-0,02	5,24
Ochsen R3	5,36	102	5,39	184	0,03	5,01
Ochsen E-P ⁴⁾	5,31	435	5,29	698	-0,02	5,04
Kühe R3	4,28	326	4,29	269	0,01	3,79
Kühe O3	3,99	112	3,85	144	-0,14	3,42
Kühe E-P	3,98	2.417	4,00	2.404	0,02	3,44
Kalbinnen U3	5,13	370	5,09	409	-0,04	4,94
Kalbinnen R3	4,98	334	4,94	334	-0,04	4,76
Kalbinnen E-P	4,96	1.237	4,95	1.383	-0,01	4,76
Schweine S ²⁾	2,31	50.316	2,29	50.486	-0,02	2,47
Schweine E ²⁾	2,22	16.762	2,21	16.513	-0,01	2,36
Schweine U ²⁾	2,02	608	2,03	704	0,01	2,19
Schweine S-P ²⁾	2,28	67.732	2,26	67.785	-0,02	2,44
Zuchtsauen	1,26	760	1,26	919	0,00	1,67
Kälber E-P ³⁾	7,11	258	7,21	263	0,10	6,58
Jungrinder E-P ³⁾	5,39	145	5,68	169	0,29	5,36

Quelle: AMA

Niederösterreich	40. Woche 24		41. Woche 24		Vorw. ±	41. KW 23
	EUR/kg	Stück	EUR/kg	Stück	EUR/kg	EUR/kg
Jungstiere U3	5,26	175	5,32	264	0,06	4,85
Jungstiere R3	5,22	60	5,26	75	0,04	4,77
Jungstiere E-P	5,22	756	5,28	988	0,06	4,81
Ochsen U3	-	-	-	-	-	-
Ochsen R3	-	-	-	-	-	-
Ochsen E-P ⁴⁾	-	-	-	-	-	-
Kühe R3	4,28	42	4,34	55	0,06	3,76
Kühe O3	3,99	9	3,80	13	-0,19	3,38
Kühe E-P	4,04	326	4,08	419	0,04	3,47
Kalbinnen U3	5,12	89	5,12	94	0,00	4,99
Kalbinnen R3	5,06	68	5,00	62	-0,06	4,74
Kalbinnen E-P	5,02	276	4,99	296	-0,03	4,83
Schweine S ²⁾	2,35	7.711	2,37	7.604	0,02	2,48
Schweine E ²⁾	2,26	2.791	2,26	3.238	0,00	2,38
Schweine U ²⁾	2,07	91	2,00	145	-0,07	2,14
Schweine S-P ²⁾	2,33	10.599	2,33	10.991	0,00	2,44
Zuchtsauen	1,24	173	1,30	172	0,06	1,69
Kälber E-P ³⁾	-	-	-	-	-	-
Jungrinder E-P ³⁾	-	-	-	-	-	-

*) z.B. BIO, Mengenzuschläge, Markenprogramme, Klassifizierungskosten

1) Inkl. Salzburg und Kärnten, aus Datenschutzgründen können diese Preise und Umsatzmengen nicht veröffentlicht werden

2) Abrechnung erfolgt nach Warmgewicht

3) Inkl. Tirol, aus Datenschutzgründen können Bundesländerpreise und Umsatzmengen nicht veröffentlicht werden

4) Aus Datenschutzgründen können Bundesländerwerte der einzelnen Qualitätsklassen nicht veröffentlicht werden

Quelle: AMA

Auszahlungspreise inkl. Zu- und Abschläge*) (EUR/kg, exkl. USt.) frei Schlachthof und
Umsatzmengen (Stück) der meldepflichtigen Schlachthöfe, Herkunft Österreich

Oberösterreich	40. Woche 24		41. Woche 24		Vorw. ±	41. KW 23
	EUR/kg	Stück	EUR/kg	Stück	EUR/kg	EUR/kg
Jungstiere U3	5,26	502	5,26	474	0,00	4,85
Jungstiere R3	5,19	141	5,18	141	-0,01	4,78
Jungstiere E-P	5,21	1.579	5,20	1.342	-0,01	4,81
Ochsen U3	-	-	-	-	-	-
Ochsen R3	-	-	-	-	-	-
Ochsen E-P 4)	-	-	-	-	-	-
Kühe R3	4,26	163	4,27	118	0,01	3,78
Kühe O3	4,02	40	3,71	48	-0,31	3,40
Kühe E-P	4,01	890	4,05	828	0,04	3,49
Kalbinnen U3	4,99	120	4,99	142	0,00	4,84
Kalbinnen R3	4,89	161	4,84	125	-0,05	4,66
Kalbinnen E-P	4,88	520	4,89	531	0,01	4,69
Schweine S 2)	2,28	17.681	2,27	16.896	-0,01	2,46
Schweine E 2)	2,19	4.710	2,17	4.466	-0,02	2,37
Schweine U 2)	2,04	174	1,96	183	-0,08	2,16
Schweine S-P 2)	2,26	22.603	2,24	21.617	-0,02	2,43
Zuchtsauen	1,26	221	1,25	228	-0,01	1,66
Kälber E-P 3)	-	-	-	-	-	-
Jungrinder E-P 3)	-	-	-	-	-	-

Quelle: AMA

Steiermark	40. Woche 24		41. Woche 24		Vorw. ±	41. KW 23
	EUR/kg	Stück	EUR/kg	Stück	EUR/kg	EUR/kg
Jungstiere U3	-	-	5,27	83	-	4,92
Jungstiere R3	-	-	-	-	-	-
Jungstiere E-P	5,22	265	5,21	302	-0,01	4,85
Ochsen U3	-	-	-	-	-	-
Ochsen R3	-	-	-	-	-	-
Ochsen E-P 4)	-	-	-	-	-	-
Kühe R3	4,33	43	-	-	-	3,81
Kühe O3	-	-	3,86	14	-	-
Kühe E-P	4,00	224	4,03	236	0,03	3,48
Kalbinnen U3	5,25	98	5,14	127	-0,11	4,96
Kalbinnen R3	5,06	54	5,08	66	0,02	4,88
Kalbinnen E-P	5,11	208	5,09	269	-0,02	4,90
Schweine S 2)	2,31	23.966	2,28	25.130	-0,03	2,47
Schweine E 2)	2,22	9.060	2,20	8.507	-0,02	2,36
Schweine U 2)	2,00	339	2,08	371	0,08	2,22
Schweine S-P 2)	2,28	33.367	2,26	34.014	-0,02	2,44
Zuchtsauen	1,26	348	1,26	501	0,00	1,67
Kälber E-P 3)	-	-	-	-	-	-
Jungrinder E-P 3)	-	-	-	-	-	-

*) z.B. BIO, Mengenzuschläge, Markenprogramme, Klassifizierungskosten

1) Inkl. Salzburg und Kärnten, aus Datenschutzgründen können diese Preise und Umsatzmengen nicht veröffentlicht werden

2) Abrechnung erfolgt nach Warmgewicht

3) Inkl. Tirol, aus Datenschutzgründen können Bundesländerpreise und Umsatzmengen nicht veröffentlicht werden

4) Aus Datenschutzgründen können Bundesländerwerte der einzelnen Qualitätsklassen nicht veröffentlicht werden

Quelle: AMA

2) Auszahlungspreise Biorinder inkl. Zu- und Abschläge*) (EUR/kg, exkl. USt.)
frei Schlachthof und Umsatzmengen (Stück) der meldepflichtigen Schlachthöfe, Herkunft Österreich

Österreich	40. Woche 24		41. Woche 24		Vorw. ±
	EUR/kg	Stück	EUR/kg	Stück	EUR/kg
Jungstiere E-P	5,25	11	5,63	24	0,38
Ochsen U3	5,53	37	5,63	39	0,10
Ochsen R3	5,47	52	5,50	54	0,03
Ochsen E-P	5,41	201	5,43	225	0,02
Kühe R3	4,57	41	4,62	33	0,05
Kühe O3	4,35	18	4,19	14	-0,16
Kühe E-P	4,16	479	4,20	453	0,04
Kalbinnen U3	5,61	24	5,54	43	-0,07
Kalbinnen R3	5,43	35	5,31	38	-0,12
Kalbinnen E-P	5,36	127	5,35	156	-0,01
Kälber E-P	7,54	24	7,03	8	-0,51
Jungrinder E-P	5,58	121	5,81	151	0,23

Die Biorinder sind auch im Preisbericht unter Punkt 1) enthalten.

*) z.B. Mengenzuschläge, Klassifizierungskosten

Quelle: AMA

3) Verkaufspreise Teilstücke vom Rind bzw. Schwein (EUR/kg, exkl. USt.) ab Werk der meldepflichtigen Schlachthöfe und Zerlegebetriebe, Herkunft Österreich

Österreich	38. Woche 24	39. Woche 24	40. Woche 24	41. Woche 24	Vorw. ±
	EUR/kg	EUR/kg	EUR/kg	EUR/kg	EUR/kg
Teilstücke vom Jungstier					
Vorderviertel (E-P)	5,04	5,00	5,07	5,14	0,07
Teilstücke vom Schwein					
Schlögel (S-P)	2,56	2,55	2,57	2,61	0,04
Bauch (S-P)	3,03	3,07	3,18	3,07	-0,11
Schulter (S-P)	2,29	2,31	2,29	2,39	0,10
Karree (S-P)	5,00	4,81	4,93	4,94	0,01

Quelle: AMA

4) Notierungspreise in EUR/kg (exkl. USt.):

Schweinebörse Österreich	03.10.24-09.10.24	10.10.24-16.10.24	17.10.24-23.10.24
Mastschw. 56 % MFA (notiert frei Rampe)	2,11	2,06	2,06
Zuchten (notiert frei Rampe)	1,33	1,30	1,30

EZG Gut Streitdorf	40. Woche 24	41. Woche 24	42. Woche 24
ÖHYB-Ferkel bis 25 kg	3,55	3,55	3,45

Quelle: Erzeugergemeinschaften

5) Schafpreise in EUR/kg (exkl. USt.) für Frischware:

	39. Woche 24	40. Woche 24	41. Woche 24
Schlachtlämmer (17 - 22 kg SG)	7,24	7,09	6,90

Quelle: AMA

6) Verkaufspreise der Österr. Schaf- und Ziegenbörse in EUR/kg (exkl. USt.) für die 41. Woche 2024:

Lebendpreise	Stück	Gesamtgewicht	Durchschnittspreis
Lämmer Kategorie I	813	35.540,00	3,31
Lämmer Kategorie I (Bio)	-	-	-
Lämmer Kategorie II / III	7	254,00	2,20
Lämmer Kategorie II / III (Bio)	-	-	-
Altschafe / Altwidder	67	4.909,00	0,84
Altziegen / Altböcke	-	-	-
Kitze	9	153,00	1,77
Kitze (Bio)	-	-	-
Fleischpreise	Stück	Gesamtgewicht	Durchschnittspreis
Lämmer Kategorie I	120	2.353,90	7,16
Lämmer Kategorie I (Bio)	128	2.558,29	7,69
Lämmer Kategorie II / III	2	24,60	3,64
Lämmer Kategorie II / III (Bio)	-	-	-
Altschafe / Altwidder	-	-	-
Altziegen / Altböcke	-	-	-
Kitze	-	-	-
Kitze (Bio)	-	-	-

Quelle: Österreichische Schaf- und Ziegenbörse reg. Gen. m. b. H.

7) Preis- bzw. Markterwartungen für Schlachtrinder in EUR/kg, exkl. USt.:

Rinderbörse Österreich	40. Woche 2024	41. Woche 2024	42. Woche 2024
Jungstier HK R2/3	4,82	4,82	4,87
Kalbin HK R3	4,50	4,50	4,53
Kuh HK R2/3	3,43	3,43	3,43
Schlachtkälber HK R2/3	7,05	7,05	7,15

*) Notierung ausgesetzt

Quelle: rinderboerse.at

8) Marktpreise für Futtermittelmischungen in EUR/100kg, exkl. USt.:

	Juni 2024	Juli 2024	August 2024
Schweinemastfutter (Alleinfutter) GVO frei	33,01	33,40	33,42
Schweinemastfutter (Alleinfutter) GVO	32,30	32,06	32,23

Gewichtete Durchschnittspreise; frei Betrieb; Mindestabnahmemenge ca. 3 Tonnen lose Staffel; konventionelles Futter, exkl. BIO-Ware

Quelle: AMA

B) Preisbericht – Zukauf EU* für 05. August 2024 bis 01. September 2024

1) Preise (EUR/kg, exkl. USt.) und Umsatzmengen (Stück) der meldepflichtigen Schlachthöfe

	Juli 2024		August 2024		± Vormonat	Aug. 2023
	EUR/kg	Stück	EUR/kg	Stück	EUR/kg	EUR/kg
Deutschland						
Jungstiere E-P	5,11	254	5,23	132	0,12	-
Stierfleisch E-P	4,72	6	4,44	4	-0,28	-
Kühe E-P	4,09	31	3,99	21	-0,10	3,22
Kalbinnen E-P	4,76	24	-	-	-	-
Schweine S-P **	2,19	48.566	2,09	35.757	-0,10	2,41
Slowenien						
Jungstiere E-P	4,77	31	4,88	15	0,11	4,51
Stierfleisch E-P	4,55	6	-	-	-	4,38
Kühe E-P	4,15	719	4,19	603	0,04	3,64
Kalbinnen E-P	4,61	85	4,65	33	0,04	4,37
Schweine S-P **	2,38	3.087	2,25	1.961	-0,13	2,56
Tschechien						
Jungstiere E-P	4,86	791	4,99	736	0,13	4,51
Stierfleisch E-P	4,77	87	4,77	94	0,00	4,43
Kühe E-P	4,32	1.407	4,41	1.197	0,09	3,82
Kalbinnen E-P	4,46	680	4,51	528	0,05	4,37
Slowakei						
Stierfleisch E-P	-	-	4,66	6	-	-
Kühe E-P	3,77	135	3,84	285	0,07	3,38
Kalbinnen E-P	3,93	54	3,99	61	0,06	3,57
Ungarn						
Jungstiere E-P	4,94	112	4,89	96	-0,05	4,55
Stierfleisch E-P	4,55	14	4,22	13	-0,33	4,43
Kühe E-P	4,32	388	4,23	334	-0,09	3,93
Kalbinnen E-P	4,19	65	4,57	45	0,38	4,27
Schweine S-P **	2,24	3.784	2,18	5.003	-0,06	2,43
Estland						
Kühe E-P	3,70	143	3,63	60	-0,07	3,46
Niederlande						
Schweine S-P **	2,29	338	-	-	-	-

* Schlachttiere wurden aus EU-Staaten lebend zugekauft und in Österreich geschlachtet

** Abrechnung erfolgt nach Warmgewicht

Quelle: AMA

III MARKT ÖSTERREICH

C) Daten aus der Rinderdatenbank

2024		Jän.	Feb.	März	April	Mai	Juni	Juli	Aug.	Sept.	Okt.	Nov.	Dez.	Jahr					
Schlachtungen bis 8 Monate																			
AT ¹⁾	♂	3.107	3.058	3.465	2.877	2.992	2.324	2.046	2.149					22.018					
	♀	1.415	1.386	1.795	1.453	1.491	1.093	1.021	1.010					10.664					
andere Länder ²⁾	♂	3	7	0	2	47	1	0	2					62					
	♀	2	0	0	3	0	2	0	1					8					
Schlachtungen über 8 Monate																			
AT ¹⁾	♂	21.523	19.555	21.763	21.910	21.002	19.789	20.718	18.228					164.488					
	♀	21.270	19.547	19.822	19.845	18.611	16.278	17.578	18.793					151.744					
andere Länder ²⁾	♂	1.363	930	867	1.097	899	857	1.442	1.336					8.792					
	♀	5.066	4.756	3.680	5.201	4.408	3.411	3.773	4.153					34.447					
Schlachtungen gesamt																			
AT ¹⁾	♂	24.630	22.613	25.228	24.787	23.994	22.113	22.764	20.377					186.506					
	♀	22.685	20.933	21.617	21.298	20.102	17.371	18.599	19.803					162.408					
	gesamt	47.315	43.546	46.845	46.085	44.096	39.484	41.363	40.180					348.914					
andere Länder ²⁾	♂	1.366	937	867	1.099	946	858	1.442	1.338					8.854					
	♀	5.068	4.756	3.680	5.204	4.408	3.413	3.773	4.154					34.456					
	gesamt	6.434	5.694	4.547	6.303	5.354	4.271	5.215	5.492					43.310					
Versendungen und Exporte von Lebendrindern in Stück																			
in EU-Länder	♂	6.351	3.967	3.416	3.152	2.233	1.371	1.418	1.916					23.824					
	♀	3.295	2.658	2.650	2.919	2.685	1.485	1.144	2.495					19.331					
Zugänge und Importe von Lebendrindern in Stück																			
aus EU-Ländern	♂	18	20	12	15	35	44	14	25					183					
	♀	51	46	85	238	272	194	171	84					1.141					
Schlachtungen gesamt, getrennt nach Herkunftsländern für Jänner bis August 2024																			
	BE	CH	CZ	DE	DK	EE	FR	HR	HU	IT	LU	LV	NL	PL	RO	SI	SK	UK	ges.
♂	0	4	5.114	870	1	0	7	1	2.083	3	1	1	55	6	0	297	409	2	8.854
♀	3	15	16.412	628	40	1	125	1.115	6.976	27	4	13	20	3	26	5.864	3.181	3	34.456
gesamt	3	19	21.526	1.498	41	1	132	1.116	9.059	30	5	14	75	9	26	6.161	3.590	5	43.310
in %	0,01	0,04	49,70	3,46	0,09	0,00	0,30	2,58	20,92	0,07	0,01	0,03	0,17	0,02	0,06	14,23	8,29	0,01	100,00

1) Geburt und Schlachtung der Rinder in Österreich

2) Geburt der Rinder nicht in Österreich, geschlachtet in Österreich

AT= Österreich, ♂= männlich, ♀=weiblich, BE= Belgien, BG= Bulgarien, CH= Schweiz, CZ= Tschechien, DE= Deutschland, DK= Dänemark, EE= Estland, EL= Griechenland, ES= Spanien, FI= Finnland, FR= Frankreich, HR= Kroatien, HU= Ungarn, IE= Irland, IT= Italien, LT= Litauen, LU= Luxemburg, LV= Lettland, NL= Niederlande, PL= Polen, PT= Portugal, RO= Rumänien, SE= Schweden, SI= Slowenien, SK= Slowakei, UK= Vereinigtes Königreich

Quelle: AMA

D) Lebendvermarktung von Nutzkälbern, Jung- und Jährlingsrindern in Österreich

1) Männliche Nutzkälber zwischen 8 Tagen und vier Wochen in EUR/Stück (exkl. USt.)

	41. Woche 24			41. KW 23
	Stück	Ø Gewicht	EUR/Stück	EUR/Stück
Stierkälber - Milchrasen	13	64,62	173,59	129,52
Stierkälber - Fleischrasen*)	253	78,30	393,32	324,05

*) Fleischrasen, Zweinutzungsrasen oder aus einer Kreuzung mit einer Fleischrasse

Quelle: AMA

2) Jungrinder und Jährlingsrinder in EUR/kg (exkl. USt.)

	41. Woche 24			41. KW 23
	Stück	Ø Gewicht	EUR/kg	EUR/kg
Jungrinder	346	318,63	2,88	2,80
Jährlingsrinder - männlich	17	444,88	3,03	2,60
Jährlingsrinder - weiblich	38	343,90	2,55	2,36

Jungrinder: männlich und weiblich, 6 bis 11 Monate, zur Mastung; Jährlingsrinder: 12 bis 23 Monate, zur Mastung

Quelle: AMA

E) Zuchtrinderverkäufe

1) Versteigerungen, Nettopreise in EUR

Imst, am 8. Oktober 2024

	Rasse	aufgetrieben	verkauft	Durchschnittspreis
Kühe	Brown Swiss	15	13	2.438,46
Kalbinnen	Brown Swiss	76	72	2.045,28
Zuchtkälber	Brown Swiss	8	7	965,71
Kühe	Grauvieh	29	25	1.748,40
Kalbinnen	Grauvieh	54	44	1.844,55
Jungkalbinnen	Grauvieh	11	9	920,00
Stiere	Grauvieh	17	16	5.598,13
Kühe	Original Braunvieh	4	4	2.170,00
Kalbinnen	Original Braunvieh	10	10	2.146,00
Kalbinnen	Fleckvieh	13	10	1.820,00

Quelle: Rinderzucht Tirol

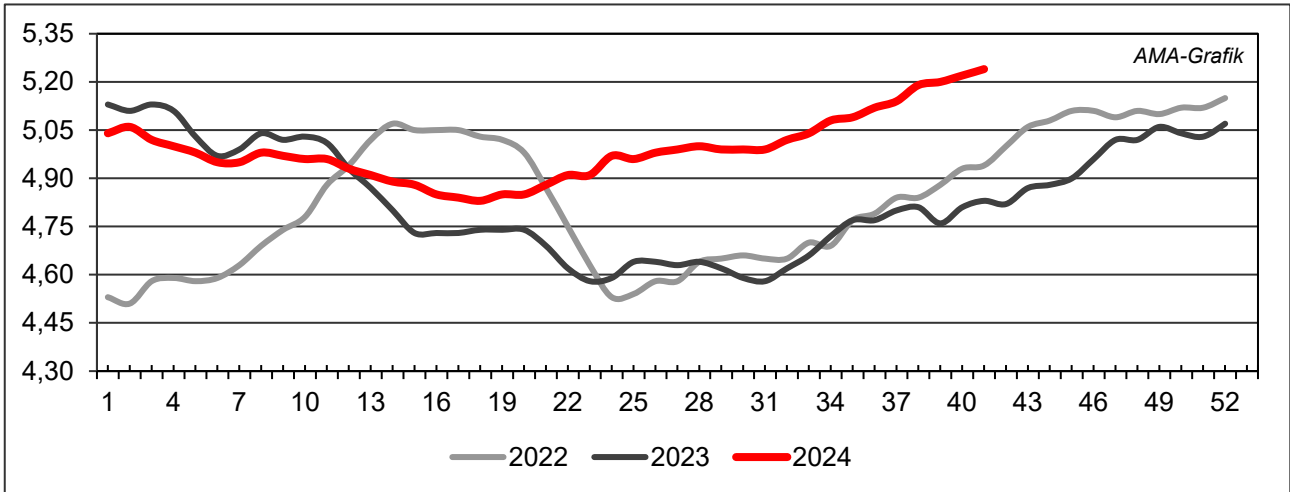
Rotholz, am 9. Oktober 2024

	Rasse	aufgetrieben	verkauft	Durchschnittspreis
Kühe	Fleckvieh	228	228	2.660,18
Kalbinnen	Fleckvieh	99	97	2.395,88
Zuchtkälber	Fleckvieh	32	30	711,33
Kühe	Brown Swiss	38	37	2.550,27
Kalbinnen	Brown Swiss	5	5	2.056,00
Kühe	Holstein	71	70	2.880,58
Kühe	Jersey	3	3	1.980,00

Quelle: Rinderzucht Tirol

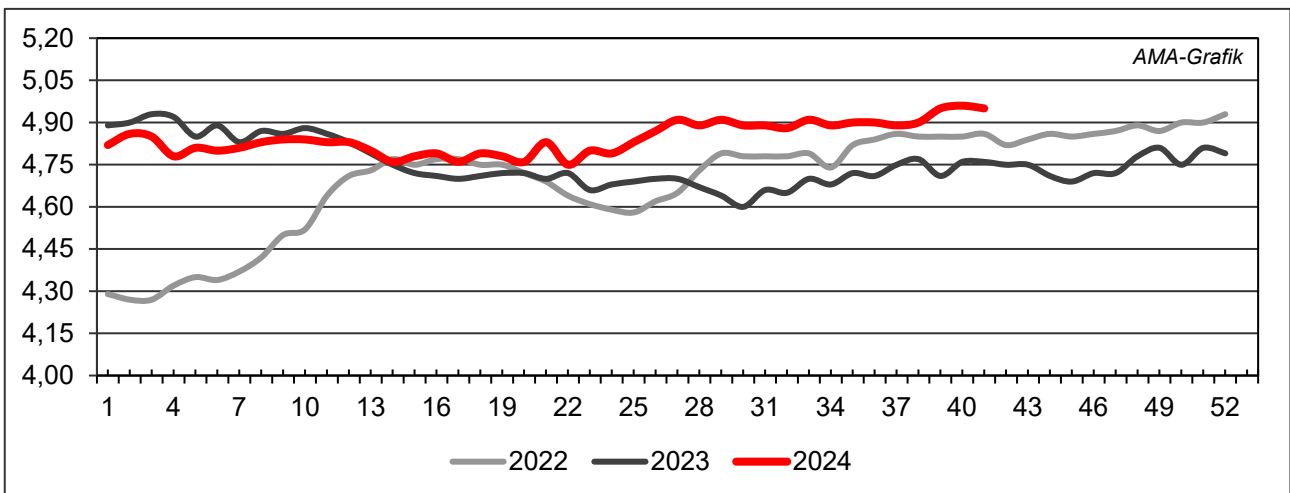
IV GRAFIK ÖSTERREICH

F) Schlachtstierpreise (E-P) in EUR/kg, exkl. USt.



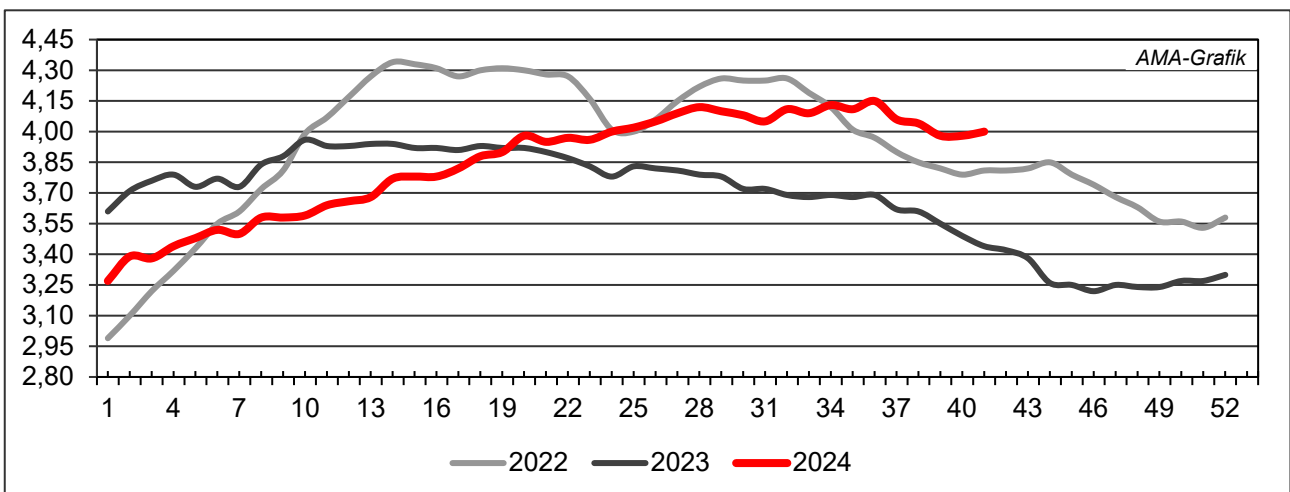
Quelle: AMA

G) Schlachtkalbinnenpreise (E-P) in EUR/kg, exkl. USt.



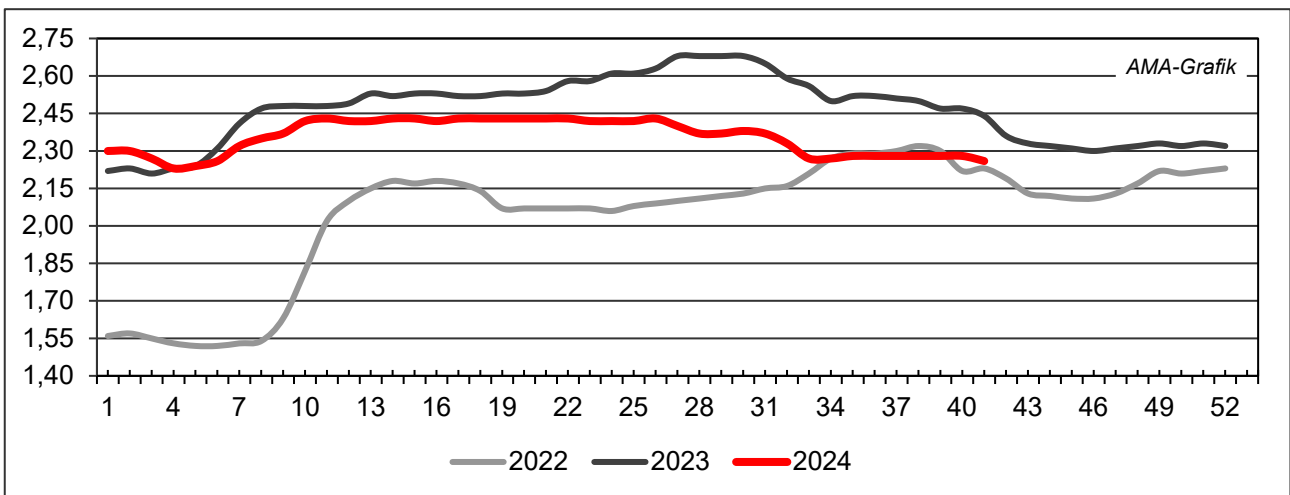
Quelle: AMA

H) Schlachtkuhpreise (E-P) in EUR/kg, exkl. USt.



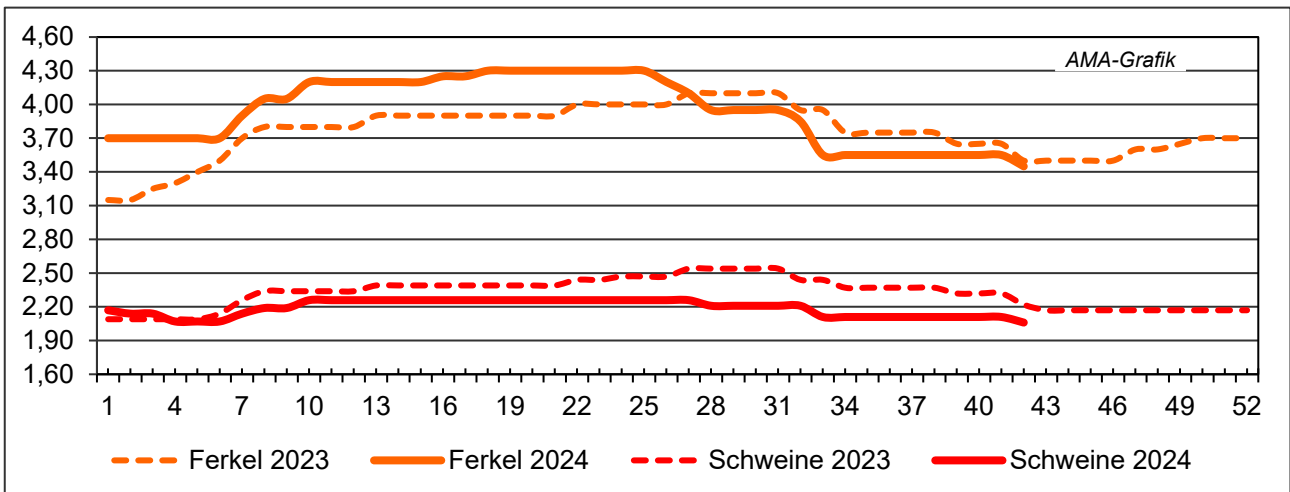
Quelle: AMA

I) Schweinehälftenpreise (S-P) in EUR/kg, exkl. USt.



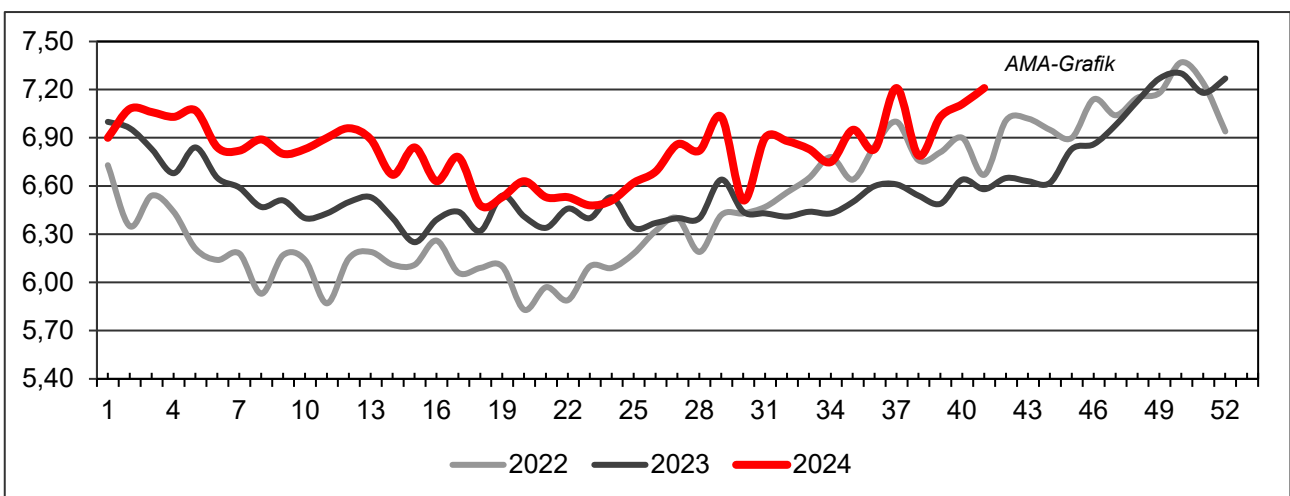
Quelle: AMA

J) Vergleich der Notierungspreise für Ferkel bzw. Schweine in EUR/kg, exkl. USt.



Quelle: Erzeugergemeinschaften

K) Schlachtkälberpreise in EUR/kg, exkl. USt.



Quelle: AMA

V MARKT UND PREISE INTERNATIONAL

L) EU-Preisspiegel für Schlachtvieh

1) Rinder (EUR/100 kg Schlachtgewicht, kalt)

Woche bis:	Jungrinder R3			Jungstiere R3			Ochsen R3			Kühe O3			Kalbinnen R3		
	22.09.	29.09.	06.10.	22.09.	29.09.	06.10.	22.09.	29.09.	06.10.	22.09.	29.09.	06.10.	22.09.	29.09.	06.10.
Belgien	-	-	-	415,75	415,25	415,25	-	-	-	427,76	426,59	429,74	483,83	483,83	485,03
Bulgarien	-	-	-	503,13	503,13	503,13	-	-	-	339,13	376,93	334,97	-	-	-
Tschechien	-	-	-	-	491,91	488,98	-	-	-	369,11	377,60	375,35	414,45	412,29	409,84
Dänemark	470,73	470,13	475,47	423,28	429,09	437,25	499,14	491,98	491,96	387,09	390,48	386,03	447,41	459,27	455,49
Deutschland	-	-	-	524,90	531,27	532,37	527,17	527,36	547,18	445,00	444,35	443,50	497,39	503,00	505,62
Estland	-	-	-	-	-	-	-	-	-	382,92	-	376,83	-	-	-
Irland	500,95	500,95	500,95	500,19	498,65	497,54	504,01	504,69	503,59	437,40	437,43	438,65	508,43	508,41	508,32
Griechenland	-	-	-	-	427,70	427,70	-	-	-	-	251,50	251,50	-	482,35	482,35
Spanien	528,20	562,77	562,35	556,44	565,23	569,31	-	-	-	405,00	397,53	388,63	548,35	571,59	567,88
Frankreich	-	-	-	529,00	530,00	530,00	537,00	536,00	532,00	471,00	467,00	464,00	559,00	558,00	557,00
Kroatien	-	-	-	517,09	524,21	526,88	-	-	-	427,95	427,95	427,95	545,07	524,39	530,45
Italien	540,91	396,16	396,16	525,19	486,98	486,98	609,00	609,00	609,00	413,46	408,54	408,54	591,21	609,06	609,06
Zypern	-	-	-	-	-	-	-	-	-	-	-	-	-	-	-
Lettland	413,15	413,15	413,15	403,15	401,15	401,15	-	-	-	358,46	372,95	363,88	390,15	428,37	481,02
Litauen	-	-	-	422,52	438,32	428,32	-	-	-	386,72	396,29	391,81	415,45	394,91	417,09
Luxemburg	-	-	-	-	-	-	-	-	-	-	-	-	-	-	-
Ungarn	-	-	-	172,98	172,48	170,80	-	-	-	366,84	365,60	324,65	308,50	307,61	304,60
Malta	-	-	-	-	-	-	-	-	-	-	-	-	-	-	-
Niederlande	483,00	493,00	497,00	518,00	534,00	554,00	-	-	-	460,00	458,00	461,00	531,00	525,00	560,00
ÖSTERREICH	536,63	556,80	548,65	516,55	516,03	519,91	535,92	533,50	533,96	395,17	403,33	412,50	491,48	489,85	492,65
Polen	-	-	-	495,80	497,95	502,87	-	-	-	430,52	435,91	433,95	498,14	507,55	509,15
Portugal	480,95	462,34	476,60	525,18	505,16	512,19	585,40	600,00	600,00	363,49	366,84	350,36	521,30	520,78	517,85
Rumänien	-	446,28	437,01	423,85	456,65	478,87	445,29	445,18	435,57	398,65	401,48	404,16	466,10	452,88	444,36
Slowenien	516,73	516,73	516,73	517,15	506,07	517,43	506,73	514,03	541,73	373,27	279,97	380,55	495,56	447,57	507,19
Slowakei	-	-	-	447,22	387,83	458,72	-	-	-	324,79	-	321,98	-	-	-
Finnland	-	-	-	477,05	486,22	477,61	-	-	-	313,65	315,94	306,10	486,87	472,67	479,42
Schweden	557,54	572,60	497,67	543,00	543,78	538,64	526,34	517,71	516,83	490,20	494,64	491,58	529,25	536,00	531,58
EU	518,17	544,45	545,16	522,73	526,13	527,68	512,43	512,37	511,85	439,01	438,23	436,30	529,39	534,23	534,57

Quelle: http://ec.europa.eu/agriculture/market-observatory/meat/beef/statistics_en.htm, Europäische Kommission

2) Marktpreis für geschlachtete Schafe (EUR/100 kg)

	Woche bis:	15.09.2024	22.09.2024	29.09.2024	06.10.2024	Vorwoche ±
SCHWERE LÄMMER	Belgien	744,50	744,60	-	-	-
	Deutschland	-	873,71	865,48	857,91	-7,57
	Spanien	890,37	891,76	893,49	893,58	0,09
	Frankreich	936,00	947,00	958,00	956,00	-2,00
	Kroatien	1.212,06	1.205,07	1.200,50	1.061,06	-139,44
	Irland	712,70	712,93	713,62	716,66	3,04
	Italien	713,00	703,00	700,00	717,00	17,00
	Zypern	839,00	846,00	850,00	865,00	15,00
	Lettland	601,00	571,00	596,00	545,00	-51,00
	Litauen	643,59	530,41	547,56	540,59	-6,97
	Ungarn	-	1.016,19	1.040,47	1.039,79	-0,68
	ÖSTERREICH	685,00	697,77	724,00	709,00	-15,00
	Polen	748,16	703,02	624,97	-	-
	Portugal	750,33	752,67	752,67	761,00	8,33
	Rumänien	640,47	654,36	629,29	531,86	-97,43
	Slowenien	826,63	794,35	898,87	787,41	-111,46
	Finnland	614,30	614,30	600,60	600,60	0,00
	Schweden	648,83	626,30	647,73	611,49	-36,24
	<i>EU</i>	<i>834,32</i>	<i>851,10</i>	<i>855,37</i>	<i>850,12</i>	<i>-5,25</i>
	LEICHTE LÄMMER	Bulgarien	-	681,91	886,16	929,73
Griechenland		878,43	877,15	876,18	-	-
Spanien		942,46	943,26	943,96	944,52	0,56
Kroatien		1.171,56	1.190,12	1.068,14	1.119,01	50,87
Italien		691,00	691,00	723,00	723,00	0,00
Lettland		593,00	581,00	558,00	602,00	44,00
Ungarn		-	1.079,36	-	1.080,28	-
Portugal		930,09	933,62	947,26	946,29	-0,97
Slowenien		773,79	793,22	807,80	869,26	61,46
<i>EU</i>		<i>874,87</i>	<i>874,84</i>	<i>879,67</i>	<i>880,41</i>	<i>0,74</i>

 Quelle: http://ec.europa.eu/agriculture/sheep-goats/presentations/index_en.htm, Europäische Kommission

3) Schweine, Klasse S (EUR/100 kg Schlachtgewicht, kalt)

Woche bis:	15.09.2024	22.09.2024	29.09.2024	06.10.2024	Vorwoche ±
Belgien	203,13	203,26	202,81	202,56	-0,25
Tschechien	208,75	208,32	208,17	207,02	-1,15
Dänemark	173,81	172,64	173,25	175,52	2,27
Deutschland	213,95	213,76	214,19	213,86	-0,33
Griechenland	230,49	230,23	231,27	-	-
Spanien	222,60	220,37	217,51	214,78	-2,73
Frankreich	210,00	210,00	210,00	-	-
Kroatien	220,66	215,95	211,71	218,82	7,11
Irland	221,27	219,25	219,20	215,27	-3,93
Lettland	214,08	212,24	210,72	210,22	-0,50
Litauen	203,37	204,94	204,67	205,33	0,66
Ungarn	211,93	212,68	212,07	210,10	-1,97
Malta	227,57	227,14	226,57	226,83	0,26
Niederlande	169,75	169,76	169,75	-	-
ÖSTERREICH	233,06	232,64	231,73	232,31	0,58
Polen	215,99	218,78	219,09	215,34	-3,75
Portugal	233,13	230,44	227,44	223,83	-3,61
Rumänien	220,12	220,94	221,58	219,36	-2,22
Slowenien	235,36	228,03	237,09	237,36	0,27
Slowakei	206,86	205,88	208,00	207,11	-0,89
Finnland	219,02	218,65	219,12	217,47	-1,65
Schweden	237,09	237,91	239,72	239,30	-0,42
EU	210,78	210,08	209,28	208,19	-1,09

 Quelle: http://ec.europa.eu/agriculture/market-observatory/meat/pigmeat/statistics_en.htm, Europäische Kommission

4) Schweine, Klasse E (EUR/100 kg Schlachtgewicht, kalt)

Woche bis:	15.09.2024	22.09.2024	29.09.2024	06.10.2024	Vorwoche ±
Belgien	197,44	197,61	197,44	197,05	-0,39
Bulgarien	251,92	251,91	251,96	251,88	-0,08
Tschechien	203,17	203,94	203,04	201,20	-1,84
Dänemark	171,13	170,36	170,83	172,43	1,60
Deutschland	210,25	209,90	210,58	210,23	-0,35
Griechenland	230,49	230,23	231,27	-	-
Spanien	213,87	211,58	209,19	205,66	-3,53
Frankreich	203,00	203,00	203,00	-	-
Kroatien	195,74	194,38	194,82	194,29	-0,53
Irland	219,98	218,45	218,54	214,75	-3,79
Zypern	270,25	270,59	270,43	270,30	-0,13
Lettland	221,28	219,72	217,87	220,46	2,59
Litauen	207,22	207,60	208,00	208,94	0,94
Ungarn	208,82	209,25	209,48	207,24	-2,24
Malta	225,07	225,11	225,18	224,53	-0,65
Niederlande	168,61	168,62	168,61	-	-
ÖSTERREICH	221,12	222,00	221,29	221,69	0,40
Polen	213,62	216,82	216,96	212,87	-4,09
Portugal	234,12	231,51	228,51	224,96	-3,55
Rumänien	218,55	219,22	219,34	217,51	-1,83
Slowenien	217,52	213,25	219,47	220,94	1,47
Slowakei	221,61	225,24	220,58	220,76	0,18
Finnland	210,93	210,56	210,63	209,32	-1,31
Schweden	233,67	233,77	234,94	235,15	0,21
EU	204,49	204,44	204,32	203,07	-1,25

Quelle: http://ec.europa.eu/agriculture/market-observatory/meat/pigmeat/statistics_en.htm, Europäische Kommission

5) Ferkel (EUR/Stück)

Woche bis:	15.09.2024	22.09.2024	29.09.2024	06.10.2024	Vorwoche ±
Belgien	63,25	63,25	63,25	63,25	0,00
Dänemark	54,94	54,95	57,53	57,52	-0,01
Deutschland	70,90	70,90	71,20	71,00	-0,20
Spanien	52,36	52,36	52,36	52,36	0,00
Frankreich	51,25	51,25	51,25	-	-
Kroatien	76,59	76,30	72,41	81,35	8,94
Italien	-	-	-	-	-
Lettland	73,54	62,22	60,98	62,24	1,26
Ungarn	65,05	63,72	-	60,82	-
Niederlande	39,25	39,75	40,25	-	-
Portugal	62,00	62,00	62,00	62,00	0,00
Finnland	86,11	85,01	85,71	85,05	-0,66
Schweden	93,85	93,89	93,33	95,41	2,08
EU	60,60	60,58	60,87	60,86	-0,01

Quelle: http://ec.europa.eu/agriculture/market-observatory/meat/pigmeat/statistics_en.htm, Europäische Kommission

M) Preisentwicklung diverser Länder für Schlachtvieh

1) Deutschland gesamt: frei Schlachtstätte je kg SG in EUR ohne MwSt.

Woche bis:	22.09.2024	29.09.2024	06.10.2024	13.10.2024	Vorw. ±
Jungstiere U3	5,20	5,26	5,29	5,39	0,10
Jungstiere R3	5,15	5,21	5,22	5,32	0,10
Jungstiere O3	4,87	4,93	4,96	5,04	0,08
Kalbinnen R3	4,88	4,93	4,96	5,00	0,04
Kühe R3	4,57	4,57	4,57	4,56	-0,01
Kühe O3	4,36	4,36	4,35	4,36	0,01
Kälber E-P	5,60	5,60	5,69	5,77	0,08
Schweine S	2,10	2,10	2,10	2,09	-0,01
Schweine E	2,06	2,06	2,06	2,05	-0,01
Lämmer, pauschal	8,57	8,49	8,41	8,78	0,37

Quelle: Bundesministerium für Ernährung, Landwirtschaft und Verbraucherschutz (BLE, Deutschland)

2) Preise frei Schlachtstätte in Bayern*) (EUR/kg Schlachtgewicht)

Woche bis:	22.09.2024	29.09.2024	06.10.2024	13.10.2024	Vorw. ±
Jungstiere U3	5,16	5,19	5,26	5,36	0,10
Jungstiere R3	5,11	5,16	5,22	5,32	0,10
Jungstiere E-P	5,12	5,16	5,22	5,33	0,11
Kalbinnen U3	4,91	4,95	5,00	5,06	0,06
Kalbinnen R3	4,86	4,91	4,95	5,00	0,05
Kalbinnen E-P	4,79	4,83	4,86	4,91	0,05
Kühe U3	4,79	4,79	4,79	4,80	0,01
Kühe R3	4,58	4,59	4,58	4,59	0,01
Kühe E-P	4,34	4,33	4,35	4,36	0,01
Schweine E	2,04	2,06	2,04	2,02	-0,02
Schweine S-P	2,06	2,07	2,05	2,03	-0,02

*) Abrechnung erfolgt bei Rindern und Schweinen nach Warmgewicht

Quelle: Bayerischer Bauernverband

3) Italien: Marktbericht Markt Modena - Preise in EUR/kg LG (exkl. USt.)

Nutzkälber/Einsteller	16.09.2024	23.09.2024	30.09.2024	07.10.2024	14.10.2024
Nutzkälber/Fleischrasse Extra Qual.	5,25-5,95	5,25-5,95	5,25-5,95	5,25-5,95	5,25-5,95
Nutzkälber/Fleischrasse	3,18-3,95	3,18-3,95	3,18-3,95	3,18-3,95	3,18-3,95
Einsteller/Limousin	4,32-4,45	4,37-4,50	4,40-4,53	4,40-4,53	4,50-4,33
Einsteller/Kreuzungen	4,04-4,15	4,09-4,20	4,12-4,23	4,12-4,23	4,12-4,23
Schlachtrinder/Jungstiere	16.09.2024	23.09.2024	30.09.2024	07.10.2024	14.10.2024
Limousin	3,93-4,00	3,98-4,05	3,98-4,05	4,01-4,08	4,04-4,11
Charolais u. Kreuzungen Extra Qual.	3,70-3,78	3,75-3,83	3,75-3,83	3,78-3,86	3,81-3,89
Schwarzbunte 1. Qual.	2,32-2,42	2,37-2,47	2,37-2,47	2,40-2,50	2,40-2,50
Schlachtrinder/Kalbinnen	16.09.2024	23.09.2024	30.09.2024	07.10.2024	14.10.2024
Limousin	3,82-3,87	3,87-3,92	3,90-3,95	3,95-4,00	4,00-4,05
Fleischrasse u. Kreuzungen	3,60-3,65	3,65-3,70	3,68-3,73	3,73-3,78	3,78-3,83

Quelle: www.borsamercimodena.it, Borsa Merci di Modena

Marktbericht Markt Modena - Fleischpreise in EUR/kg

Jungtierfleisch/Hälften	16.09.2024	23.09.2024	30.09.2024	07.10.2024	14.10.2024
Extra Qualität	6,33-6,73	6,41-6,81	6,41-6,81	6,46-6,86	6,51-6,91
1. Qualität	6,03-6,33	6,11-6,41	6,11-6,41	6,16-6,46	6,21-6,51
2. Qualität	5,83-6,03	5,91-6,11	5,91-6,11	5,96-6,16	6,01-6,21
Kalbinnenfleisch/Hälften	16.09.2024	23.09.2024	30.09.2024	07.10.2024	14.10.2024
Extra Qualität	6,53-6,93	6,61-7,01	6,67-7,07	6,77-7,17	6,87-7,27
1. Qualität	6,38-6,53	6,46-6,61	6,52-6,67	6,62-6,77	6,72-6,87
2. Qualität	6,18-6,38	6,26-6,46	6,32-6,52	6,42-6,62	6,52-6,72

Quelle: www.borsamermodena.it, Borsa Merci di Modena

4) Italien: Richtpreis Schlachtschweine in EUR/kg

Notierung vom:	26.09.2024	03.10.2024	10.10.2024
Schlachtschweine 130 - 144 kg LG	1,99	2,02	-

Quelle: www.listinicum.it, Commissione Unica Nazionale

5) Niederlande: Schweine und Ferkel in EUR/kg

Woche bis:	06.10.2024	13.10.2024	20.10.2024
Vion, ab Hof, exkl. USt., in EUR/kg SG Basispreis 56 % MFA, Typ A, 78 - 100 kg	1,86	1,86	1,86
Ferkel (BestPigletPrice), EUR/Stück	50,00	50,50	50,50

Quelle: VDE Varkenshandel

6) Dänemark: Produzentenpreise

Woche bis:	06.10.2024	13.10.2024	20.10.2024
Schlachtschweine, 61 % MFA in EUR/kg	1,47	1,47	1,47

Quelle: Danish Crown

7) Frankreich: Schweine in EUR/kg SG, ab Hof

Woche bis:	06.10.2024	13.10.2024	20.10.2024
Frankreich, 56 % Fleischanteil Montag	1,775	1,760	1,731
Donnerstag	1,767	1,741	-

Quelle: www.marche-porc-francais.com, Marché du Porc Français

8) Spanien: Mercolleida, Notierungen in EUR

Woche bis:	06.10.2024	13.10.2024	20.10.2024
Schweine in EUR/kg LG (Cerdo Selecto)	1,69	1,67	1,65
Ferkel (20 kg) in EUR/Stück (Precio Base Lleida)	46,00	46,00	46,00

Quelle: Lotja de Bellpuig

Der Marktbericht Vieh und Fleisch erscheint wöchentlich.

Dieser Bericht ist auf der Webseite der
Agrarmarkt Austria (www.ama.at) im Internet verfügbar.

Die nächste Ausgabe wird voraussichtlich am 24. Oktober 2024 erscheinen.

Impressum

Informationen gemäß § 5 E-Commerce Gesetz und Offenlegung gemäß § 25 Mediengesetz

Medieninhaber, Herausgeber, Vertrieb: Agrarmarkt Austria

Redaktion: GB I/Abt. 3 – Referat 08

Dresdner Straße 70

1200 Wien

UID-Nr.: ATU16305503

Telefon: +43 50 3151-248

Fax: +43 50 3151-396

E-Mail: preismeldungen@ama.gv.at

Vertretungsbefugt:

- Mag.^a Lena Karasz, Vorstandsmitglied für den Geschäftsbereich I
- Dipl.-Ing. Günter Griesmayr, Vorstandsvorsitzender und Vorstandsmitglied für den Geschäftsbereich II

Die Agrarmarkt Austria ist eine gemäß § 2 AMA-Gesetz 1992, BGBl. Nr. 376/1992, eingerichtete juristische Person öffentlichen Rechts, deren Aufgaben in § 3 leg. cit. festgelegt sind. Sie unterliegt gemäß § 25 leg. cit. der Aufsicht des gemäß Bundesministeriengesetz 1986, BGBl. Nr. 76/1986, für Landwirtschaft zuständigen Mitglieds der Bundesregierung.

Hersteller: Eigendruck

Bildnachweis: www.pixabay.com

Verlagsrechte: Die in dieser Broschüre veröffentlichten Beiträge sind urheberrechtlich geschützt. Alle Rechte sind vorbehalten. Nachdruck und Auswertung der von der AGRARMARKT AUSTRIA erhobenen Daten sind mit Quellenangabe gestattet. Alle Angaben ohne Gewähr.

Im Sinne des Gleichheitsgrundsatzes haben die Ausführungen in gleicher Weise für alle Geschlechter Geltung.