



AMA
AgrarMarkt Austria

Dresdner Straße 70, 1200 Wien

K-Ö
Gemäß des § 3 Abs. 1 Z 1 des AMA-Gesetzes 1992 (BGBl. Nr. 376/1992 i. d. g. F.)
Zertifiziertes Qualitätsmanagement-System nach ÖNORM EN ISO 9001 REG. Nr. 01537/0
Zertifiziertes Informationssicherheits-Management-System nach ÖNORM ISO/IEC 27001 REG Nr. 35/0
Zertifiziertes IT Service-Management-System nach ISO/IEC 20000-1 REG Nr. 45/0
Zertifiziertes Umweltmanagement-System nach EMAS REG Nr. AT-000680 und ÖNORM EN ISO 14001 REG Nr. 02982/0

www.ama.at



Marktbericht

VIEH UND FLEISCH | 14. Woche | 03.04.2017 – 09.04.2017

14. AUSGABE 2017

Marktübersicht

Preisbericht Österreich

Markt Österreich

Markt und Preise international

I N H A L T

I.....	MARKTÜBERSICHT.....	3
II.....	PREISBERICHT ÖSTERREICH.....	4
	A) Preisbericht.....	4
	B) Preisbericht – Zukauf EU.....	7
III.....	MARKT ÖSTERREICH.....	8
	C) Daten aus der Rinderdatenbank.....	8
	D) Lebendvermarktung von Nutzkälbern, Jung -und Jährlingsrindern in Österreich.....	9
	E) Zuchtrinderverkäufe.....	9
IV.....	GRAFIK ÖSTERREICH.....	10
	F) Schlachtstierpreise (E-P).....	10
	G) Schlachtkalbinnenpreise (E-P).....	10
	H) Schlachtkuhpreise (E-P).....	10
	I) Schweinehälftenpreise (S-P).....	11
	J) Vergleich der Notierungspreise für Ferkel bzw. Schweine.....	11
	K) Schlachtkälberpreise.....	11
V.....	MARKT UND PREISE INTERNATIONAL.....	12
	L) EU-Preisspiegel für Schlachtvieh.....	12
	M) Preisentwicklung diverser Länder für Schlachtvieh.....	18

I MARKTÜBERSICHT

Rückläufige Preise für Jungtiere und Kalbinnen

Der durchschnittliche Auszahlungspreis der Schlachthöfe (E-P) für Jungtiere sank in der Berichtswoche um 4 Cent je kg. Es kam zu einem Preis von EUR 3,81 je kg. Dieser lag um 4,4 % über dem Niveau des Vorjahres.

Für Schlachtkühe wurde um 1 Cent je kg mehr bezahlt. Der Preis lag bei EUR 2,79 je kg und um 10,7 % über dem Vorjahresniveau.

Der Preis für Kalbinnen sank um 4 Cent je kg. Der Durchschnittspreis lag bei EUR 3,48 je kg und um 1,2 % über der Linie des Vorjahres.

Bei Schlachtkälbern stieg der Preis um 5 Cent auf EUR 5,99 je kg. Im Vergleich zur Vorjahreswoche ergab das ein Plus von 10,7 %.

Preiserwartungen für die 15. KW

Laut Österreichischer Rinderbörse steht in allen Kategorien ein stabiles Angebot zur Verfügung. Bei Jungtieren ist die Nachfrage ruhig. Die Preise für Jungtiere und Ochsen geben etwas nach. Ebenfalls leicht rückläufig sind die Qualitätszuschläge (AMA-Gütesiegel, Premium, Hofstädter, usw.). Bei weiblichen Schlachtrindern und bei Schlachtkälbern sind Angebot und Nachfrage ausgeglichen, die Preise tendieren seitwärts.

Nach den EU-weiten Preisrückgängen bei Jungtieren in den letzten Wochen wird nur mehr regional von Absatzschwierigkeiten berichtet. Meist sind die Jungtierpreise in der 15. Kalenderwoche unverändert. Abgesehen von Holland bleibt das Angebot an weiblichen Schlachtrindern EU-weit knapp, die Nachfrage lebhaft. Leichte Preisaufschläge sind regional üblich.

Nervosität in der Fleischbranche

Der Durchschnittspreis (S-P) für Schlachtschweine stieg in der Berichtswoche um 6 Cent je kg. Dieser lag bei EUR 1,76 je kg und um 31,3 % über dem Vorjahrespreis. Laut Österreichischer Schweinebörse lagen die Schlachtzahlen weiterhin auf sehr niedrigem Niveau. Die rasche Abholung der Schweine in den letzten Wochen reduzierte das durchschnittliche Schlachtgewicht von über 98 kg auf unter 97 kg. In der Fleischbranche war eine gewisse Beunruhigung im Hinblick auf eine ausreichende Versorgungslage im Sommer unüberhörbar. Nach Schätzungen liegen die Gefrierlagerbestände etwa ein Viertel unter dem üblichen Niveau um diese Jahreszeit. Das frische Angebot legte im Vergleich zur Vorwoche wieder auf Durchschnittswerte zu, wodurch die Bestellungen wieder besser abgedeckt werden konnten.

Die Mastschweine-Notierung bleibt im Zeitraum 13. bis 19. April unverändert bei EUR 1,69 je kg. Der Preis für Zuchtsauen stieg in der Berichtswoche um 2 Cent auf EUR 1,33 je kg. Im Vergleich zu 2016 ergab sich ein Plus von 40,0 %.

Einheitliche Ferkelnotierung

Auf dem heimischen Ferkelmarkt blieb die knappe Versorgungslage stark ausgeprägt. In der Steiermark steigt die Ferkelnotierung um 5 Cent. Damit beträgt die Notierung in der 15. Kalenderwoche österreichweit einheitlich EUR 2,90 je kg.

Die Phase der Unterversorgung hielt auch am europäischen Ferkelmarkt an, wobei die in den letzten Monaten aufgebaute Fehlmenge leicht zurückging.

Flotter EU-Schweinemarkt vor Ostern

Auf dem EU-Schweinemarkt setzte sich der Aufwärtstrend fort. Die Nachfrage war im Hinblick auf das Osterfest anhaltend rege und wurde durch das schöne Grillwetter zusätzlich angeheizt. Das unterdurchschnittliche Angebot reichte nicht zur Deckung des Bedarfs. Dementsprechend konnten fast alle europäischen Notierungen noch einmal deutlich zulegen.

In Deutschland bleibt das Angebot an schlachtreifen Schweinen überschaubar. Da durch die Feiertage weniger geschlachtet wird, präsentiert sich der Markt aber ausgeglichener als zuletzt. Zudem hat auch der Fleischhandel etwas an Schwung verloren. Vor diesem Hintergrund bleibt der Vereinigungspreis für Schlachtschweine bis zum 19. April unverändert bei EUR 1,73 je kg.

II PREISBERICHT ÖSTERREICH

A) Preisbericht für die 14. Woche, 03. April 2017 bis 09. April 2017

1) Frei Rampe Preise (EUR/kg, exkl. USt) und Umsatzmengen (Stück) der meldepflichtigen Schlachthöfe

Österreich ¹⁾	13. Woche 17		14. Woche 17		Vorw. ±	14. KW 16
	EUR/kg	Stück	EUR/kg	Stück	EUR/kg	EUR/kg
Jungstiere U3	3,90	716	3,85	801	-0,05	3,70
Jungstiere R3	3,85	294	3,79	308	-0,06	3,62
Jungstiere E-P	3,85	2.933	3,81	3.163	-0,04	3,65
Ochsen U3	4,20	30	4,23	61	0,03	4,15
Ochsen R3	3,88	59	4,05	116	0,17	3,79
Ochsen E-P ⁴⁾	3,97	193	4,05	323	0,08	3,86
Kühe R3	2,92	407	2,92	371	0,00	2,70
Kühe O3	2,71	143	2,66	137	-0,05	2,38
Kühe E-P	2,78	2.242	2,79	2.134	0,01	2,52
Kalbinnen U3	3,68	257	3,63	292	-0,05	3,55
Kalbinnen R3	3,52	306	3,48	334	-0,04	3,47
Kalbinnen E-P	3,52	1.022	3,48	1.114	-0,04	3,44
Schweine S ²⁾	1,74	44.201	1,80	46.021	0,06	1,38
Schweine E ²⁾	1,62	19.803	1,68	18.974	0,06	1,26
Schweine U ²⁾	1,40	962	1,46	898	0,06	1,05
Schweine S-P ²⁾	1,70	64.980	1,76	65.919	0,06	1,34
Zuchtsauen	1,31	1.147	1,33	1.100	0,02	0,95
Kälber E-P ³⁾	5,94	465	5,99	647	0,05	5,41
Jungrinder E-P ³⁾	4,79	256	4,76	261	-0,03	4,56

Quelle: AMA

Niederösterreich	13. Woche 17		14. Woche 17		Vorw. ±	14. KW 16
	EUR/kg	Stück	EUR/kg	Stück	EUR/kg	EUR/kg
Jungstiere U3	3,89	189	3,83	164	-0,06	3,68
Jungstiere R3	3,85	96	3,77	66	-0,08	3,61
Jungstiere E-P	3,85	849	3,79	694	-0,06	3,64
Ochsen U3	-	-	-	-	-	-
Ochsen R3	-	-	-	-	-	-
Ochsen E-P ⁴⁾	-	-	-	-	-	-
Kühe R3	2,88	76	2,86	71	-0,02	2,62
Kühe O3	2,68	18	2,54	13	-0,14	2,34
Kühe E-P	2,78	439	2,79	383	0,01	2,49
Kalbinnen U3	3,69	49	3,73	56	0,04	3,50
Kalbinnen R3	3,44	65	3,45	48	0,01	3,48
Kalbinnen E-P	3,56	211	3,52	199	-0,04	3,41
Schweine S ²⁾	1,75	7.852	1,81	9.267	0,06	1,41
Schweine E ²⁾	1,63	2.991	1,69	2.865	0,06	1,29
Schweine U ²⁾	1,41	153	1,47	138	0,06	1,07
Schweine S-P ²⁾	1,71	10.996	1,78	12.272	0,07	1,37
Zuchtsauen	1,30	171	1,33	244	0,03	0,96
Kälber E-P ³⁾	-	-	-	-	-	-
Jungrinder E-P ³⁾	-	-	-	-	-	-

Quelle: AMA

Frei Rampe Preise (EUR/kg, exkl. USt) und Umsatzmengen (Stück) der meldepflichtigen Schlachthöfe

	13. Woche 17		14. Woche 17		Vorw. ±	14. KW 16
	EUR/kg	Stück	EUR/kg	Stück	EUR/kg	EUR/kg
Oberösterreich						
Jungstiere U3	3,91	379	3,88	432	-0,03	3,70
Jungstiere R3	3,86	156	3,83	174	-0,03	3,63
Jungstiere E-P	3,86	1.472	3,84	1.656	-0,02	3,65
Ochsen U3	-	-	-	-	-	-
Ochsen R3	-	-	-	-	-	-
Ochsen E-P ⁴⁾	-	-	-	-	-	-
Kühe R3	2,91	144	2,96	152	0,05	2,71
Kühe O3	2,76	46	2,65	45	-0,11	2,34
Kühe E-P	2,79	759	2,83	752	0,04	2,57
Kalbinnen U3	3,66	114	3,59	133	-0,07	3,56
Kalbinnen R3	3,55	131	3,45	166	-0,10	3,43
Kalbinnen E-P	3,51	445	3,45	512	-0,06	3,45
Schweine S ²⁾	1,73	15.041	1,79	14.776	0,06	1,39
Schweine E ²⁾	1,62	6.634	1,67	6.220	0,05	1,28
Schweine U ²⁾	1,42	288	1,46	280	0,04	1,07
Schweine S-P ²⁾	1,69	21.967	1,75	21.292	0,06	1,35
Zuchtsauen	1,32	369	1,33	407	0,01	0,96
Kälber E-P ³⁾	-	-	-	-	-	-
Jungrinder E-P ³⁾	-	-	-	-	-	-

Quelle: AMA

	13. Woche 17		14. Woche 17		Vorw. ±	14. KW 16
	EUR/kg	Stück	EUR/kg	Stück	EUR/kg	EUR/kg
Steiermark						
Jungstiere U3	3,87	46	3,80	75	-0,07	3,71
Jungstiere R3	-	-	3,70	30	-	3,64
Jungstiere E-P	3,81	217	3,75	310	-0,06	3,67
Ochsen U3	-	-	-	-	-	-
Ochsen R3	-	-	-	-	-	-
Ochsen E-P ⁴⁾	-	-	-	-	-	-
Kühe R3	2,96	57	2,96	50	0,00	2,72
Kühe O3	2,58	14	2,60	19	0,02	2,36
Kühe E-P	2,83	273	2,81	265	-0,02	2,55
Kalbinnen U3	3,57	47	3,62	44	0,05	3,71
Kalbinnen R3	3,39	39	3,51	53	0,12	3,49
Kalbinnen E-P	3,39	139	3,43	148	0,04	3,52
Schweine S ²⁾	1,74	20.191	1,80	20.898	0,06	1,36
Schweine E ²⁾	1,62	9.673	1,69	9.455	0,07	1,24
Schweine U ²⁾	1,39	499	1,46	459	0,07	1,04
Schweine S-P ²⁾	1,69	30.373	1,76	30.820	0,07	1,31
Zuchtsauen	1,30	585	1,32	427	0,02	0,94
Kälber E-P ³⁾	-	-	-	-	-	-
Jungrinder E-P ³⁾	-	-	-	-	-	-

1) Inkl. Salzburg und Kärnten, aus Datenschutzgründen können diese Preise und Umsatzmengen nicht veröffentlicht werden.

2) Abrechnung erfolgt nach Warmgewicht.

3) Inkl. Tirol und Vorarlberg, aus Datenschutzgründen können Bundesländerpreise und Umsatzmengen nicht veröffentlicht werden.

4) Aus Datenschutzgründen können Bundesländerwerte der einzelnen Qualitätsklassen nicht veröffentlicht werden.

Quelle: AMA

2) Notierungspreise in EUR/kg (exkl. USt.):

Schweinebörse Österreich	30.03.17-05.04.17	06.04.17-12.04.17	13.04.17-19.04.17
Mastschw. 56% MFA (notiert frei Rampe)	1,65	1,69	1,69
Zuchten (notiert frei Rampe)	1,40	1,44	1,44

EZG Gut Streitdorf	12. Woche 17	13. Woche 17	14. Woche 17	15. Woche 17
ÖHYB-Ferkel bis 25 kg	2,80	2,80	2,90	2,90

Quelle: Erzeugergemeinschaften

3) Schafpreise in EUR/kg (exkl. USt.) für Frischware:

	11. Woche 17	12. Woche 17	13. Woche 17	14. Woche 17
Schlachtlämmer (17 - 22 kg SG)	5,72	5,67	5,55	5,72

Quelle: AMA

4) Verkaufspreise der Österr. Schaf- und Ziegenbörse in EUR/kg (exkl. USt.) für die 14. Woche 2017:

Lebendpreis	Stück	Gesamtgewicht	Durchschnittspreis
Lämmer Kategorie I	1.034	43.704,00	2,36
Lämmer Kategorie I (Bio)	12	504,00	2,70
Lämmer Kategorie II / III	120	4.656,00	1,79
Lämmer Kategorie II / III (Bio)	-	-	-
Altschafe / Altwidder	142	11.202,00	0,50
Altziegen / Altböcke	-	-	-
Kitze	461	4.825,00	2,93
Kitze (Bio)	299	5.382,00	3,08
Fleischpreise	Stück	Gesamtgewicht	Durchschnittspreis
Lämmer Kategorie I	677	13.445,84	5,67
Lämmer Kategorie I (Bio)	267	4.842,47	6,47
Lämmer Kategorie II / III	16	368,00	5,20
Lämmer Kategorie II / III (Bio)	30	660,00	5,72
Kitze	110	950,86	8,02
Kitze (Bio)	188	1.718,24	9,12

Quelle: Österreichische Schaf- und Ziegenbörse reg. Gen. m. b. H.

5) Preis- bzw. Markterwartungen für Schlachtrinder in EUR/kg, exkl. USt.:

Rinderbörse Österreich	13. Woche 2017	14. Woche 2017	15. Woche 2017
Jungstier HK R2/3	3,52	*)	3,46
Kalbin HK R2/3	3,09	3,09	3,09
Kuh HK R2/3	2,41	2,41	2,41
Schlachtkälber HK R2/3	5,75	5,75	5,75

*) Notierung ausgesetzt

Quelle: www.rinderboerse.at

6) Marktpreise für Futtermittelmischungen in EUR/100kg, exkl. USt. – frei Betrieb:

	Jänner 17	Februar 17	± Vormonat	Februar 16
Rinderfutter (18 % Eiweiß, Energiestufe 4)	24,49	24,74	0,25	26,33
Schweinemastfutter (Alleinfutter)	25,51	26,20	0,69	26,24

Quelle: AMA

B) Preisbericht – Zukauf EU* für 30. Jänner 2017 bis 26. Februar 2017
1) Preise (EUR/kg, exkl. USt.) und Umsatzmengen (Stück) der meldepflichtigen Schlachthöfe

	Jänner 2017		Februar 2017		± Vormonat	Feb. 2016
	EUR/kg	Stück	EUR/kg	Stück	EUR/kg	EUR/kg
Deutschland						
Stierfleisch E-P	-	-	2,95	2	-	2,76
Kühe E-P	-	-	2,06	7	-	2,13
Schweine S-P **	1,56	22.014	1,56	25.224	0,00	1,30
Slowenien						
Jungstiere E-P	3,48	275	3,47	272	-0,01	3,44
Stierfleisch E-P	3,06	22	3,10	28	0,04	3,29
Kühe E-P	2,51	961	2,53	1.038	0,02	2,46
Kalbinnen E-P	3,32	247	3,31	240	-0,01	3,36
Schweine S-P **	1,52	174	1,47	345	-0,05	1,23
Tschechien						
Jungstiere E-P	3,45	1.466	3,47	1.764	0,02	3,40
Stierfleisch E-P	3,22	46	3,20	102	-0,02	3,19
Kühe E-P	2,50	1.747	2,56	1.515	0,06	2,48
Kalbinnen E-P	3,13	581	3,17	631	0,04	3,11
Schweine S-P **	1,54	472	1,51	364	-0,03	1,28
Slowakei						
Jungstiere E-P	3,16	31	3,45	153	0,29	3,38
Stierfleisch E-P	3,05	27	3,35	43	0,30	3,29
Kühe E-P	2,35	456	2,34	583	-0,01	2,27
Kalbinnen E-P	2,84	46	2,75	83	-0,09	2,76
Schweine S-P **	1,57	1.409	1,56	1.403	-0,01	1,30
Ungarn						
Jungstiere E-P	3,46	406	3,36	199	-0,10	3,35
Stierfleisch E-P	3,23	50	2,97	30	-0,26	3,18
Kühe E-P	2,39	402	2,42	414	0,03	2,32
Kalbinnen E-P	3,40	255	3,38	218	-0,02	3,23
Schweine S-P **	1,52	2.153	1,54	2.399	0,02	1,27
Dänemark						
Kühe E-P	1,60	3	-	-	-	2,00
Schweine S-P **	1,52	212	1,52	362	0,00	1,15
Kroatien						
Kühe E-P	2,57	318	2,54	246	-0,03	2,41
Kalbinnen E-P	3,29	58	3,31	47	0,02	3,11
Schweine S-P **	-	-	1,52	150	-	-
Niederlande						
Schweine S-P **	1,55	314	1,55	643	0,00	1,32
Frankreich						
Jungstiere E-P	3,42	30	-	-	-	-
Rumänien						
Jungstiere E-P	3,50	27	-	-	-	3,18
Stierfleisch E-P	2,70	3	-	-	-	2,79
Kühe E-P	2,66	53	-	-	-	2,18
Kalbinnen E-P	3,33	5	-	-	-	2,82

* Schlachttiere wurden aus EU-Staaten lebend zugekauft und in Österreich geschlachtet.

** Abrechnung erfolgt nach Warmgewicht.

Quelle: AMA

III MARKT ÖSTERREICH

C) Daten aus der Rinderdatenbank

2017		Jän.	Feb.	März	April	Mai	Juni	Juli	Aug.	Sept.	Okt.	Nov.	Dez.	Jahr				
Schlachtungen bis 8 Monate																		
AT ¹⁾	♂	3.206	2.922											6.128				
	♀	1.939	1.930											3.869				
andere Länder ²⁾	♂	1	0											1				
	♀	0	0											0				
Schlachtungen über 8 Monate																		
AT ¹⁾	♂	21.025	19.394											40.419				
	♀	19.831	19.974											39.805				
andere Länder ²⁾	♂	3.159	2.784											5.943				
	♀	6.286	5.644											11.930				
Schlachtungen gesamt																		
AT ¹⁾	♂	24.231	22.316											46.547				
	♀	21.770	21.904											43.674				
	gesamt	46.001	44.220											90.221				
andere Länder ²⁾	♂	3.160	2.784											5.944				
	♀	6.286	5.644											11.930				
	gesamt	9.446	8.428											17.874				
Versendungen und Exporte von Lebendrindern in Stück																		
in andere Länder	♂	6.835	4.442											11.277				
	♀	2.987	3.025											6.012				
Zugänge und Importe von Lebendrindern in Stück																		
andere Länder	♂	12	6											18				
	♀	47	69											116				
Schlachtungen gesamt, getrennt nach Herkunftsländern für Jänner bis Februar 2017																		
	CH	CZ	DE	DK	FR	HR	HU	IT	LU	LV	NL	PL	PT	RO	SI	SK	UK	ges.
♂	4	3.954	18	0	34	1	925	12	1	27	0	24	1	27	588	328	0	5.944
♀	0	4.853	87	8	14	694	2.058	35	3	0	4	3	0	52	2.480	1.638	1	11.930
gesamt	4	8.807	105	8	48	695	2.983	47	4	27	4	27	1	79	3.068	1.966	1	17.874
in %	0,02	49,27	0,59	0,04	0,27	3,89	16,69	0,26	0,02	0,15	0,02	0,15	0,01	0,44	17,16	11,00	0,01	100,00

1) Geburt und Schlachtung der Rinder in Österreich

2) Geburt der Rinder nicht in Österreich, geschlachtet in Österreich; 2015 wurden 99,10% der Rinder direkt zur Schlachtung nach Österreich verbracht; 0,90% der Rinder wurden bereits vor der Schlachtung in Österreich gehalten.

AT= Österreich, ♂= männlich, ♀=weiblich, BE= Belgien, BG= Bulgarien, CH= Schweiz, CZ= Tschechien, DE= Deutschland, DK= Dänemark, EE= Estland, EL= Griechenland, ES= Spanien, FR= Frankreich, HR= Kroatien, HU= Ungarn, IE= Irland, IT= Italien, LT= Litauen, LU= Luxemburg, LV= Lettland, NL= Niederlande, PL= Polen, PT= Portugal, RO= Rumänien, SE= Schweden, SI= Slowenien, SK= Slowakei, UK= Vereinigtes Königreich

Quelle: AMA

D) Lebendvermarktung von Nutzkälbern, Jung- und Jährlingsrindern in Österreich

1) Männliche Nutzkälber zwischen 8 Tagen und vier Wochen in EUR/Stück (exkl. USt.)

	14. Woche 17			Vorwoche ±	14. KW 16
	Stück	Ø Gewicht	EUR/Stück	EUR/Stück	EUR/Stück
Stierkälber - Milchrasen	55	62,89	112,14	-1,20	90,67
Stierkälber - Fleischrasen *)	105	78,76	352,32	-11,86	328,05

*) Fleischrasen, Zweinutzungsrasen oder aus einer Kreuzung mit einer Fleischrasse

Quelle: AMA

2) Jungrinder und Jährlingsrinder in EUR/kg (exkl. USt.)

	14. Woche 17			Vorwoche ±	14. KW 16
	Stück	Ø Gewicht	EUR/kg	EUR/kg	EUR/kg
Jungrinder	230	333,47	2,31	-0,06	2,37
Jährlingsrinder - männlich	6	420,67	2,12	0,00	1,99
Jährlingsrinder - weiblich	13	394,23	1,87	0,03	1,98

Jungrinder: männlich und weiblich, 6 bis 11 Monate, zur Mastung; Jährlingsrinder: 12 bis 23 Monate, zur Mastung

Quelle: AMA

E) Zuchtrinderverkäufe

1) Versteigerungen, Nettopreise in EUR

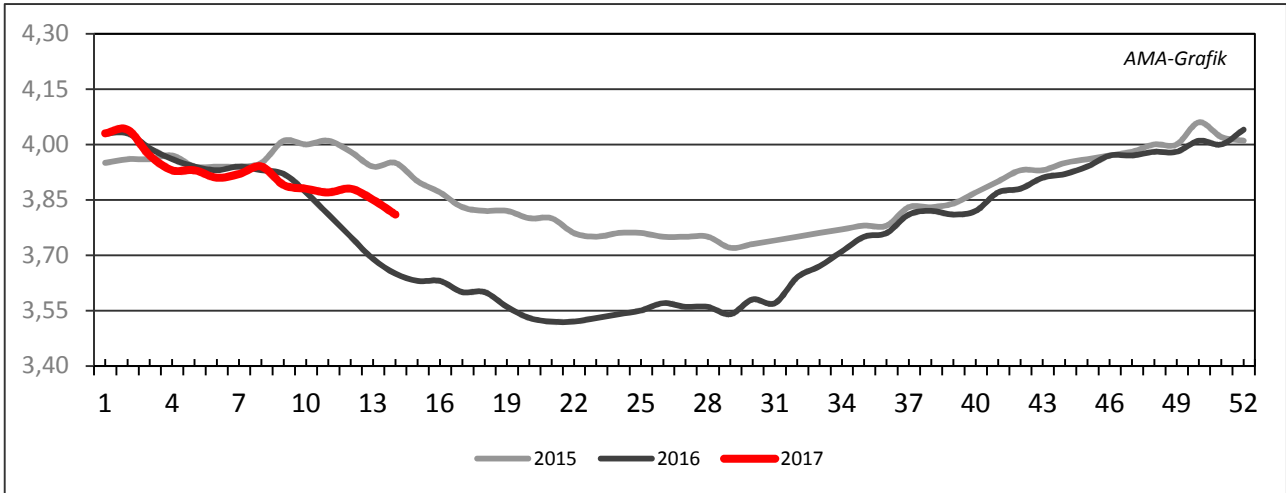
Ried, am 4. April 2017

	Rasse	aufgetrieben	verkauft	Durchschnittspreis
Stiere	Fleckvieh	-	6	1.942,00
Erstlingskühe	Fleckvieh	-	27	1.850,00
Kühe in Milch	Fleckvieh	-	3	1.660,00
Kalbinnen	Fleckvieh	-	292	2.364,00
Zuchtkälber weiblich	Fleckvieh	-	178	639,00

Quelle: EZG Fleckviehzuchtverband Inn- und Hausruckviertel

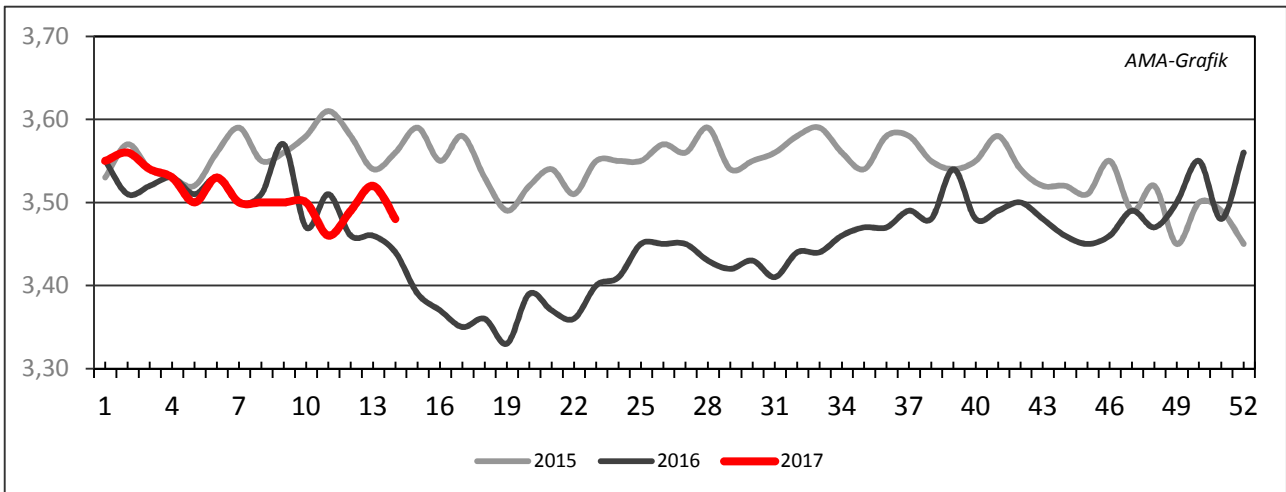
IV GRAFIK ÖSTERREICH

F) Schlachtstierpreise (E-P) in EUR/kg, exkl. USt.



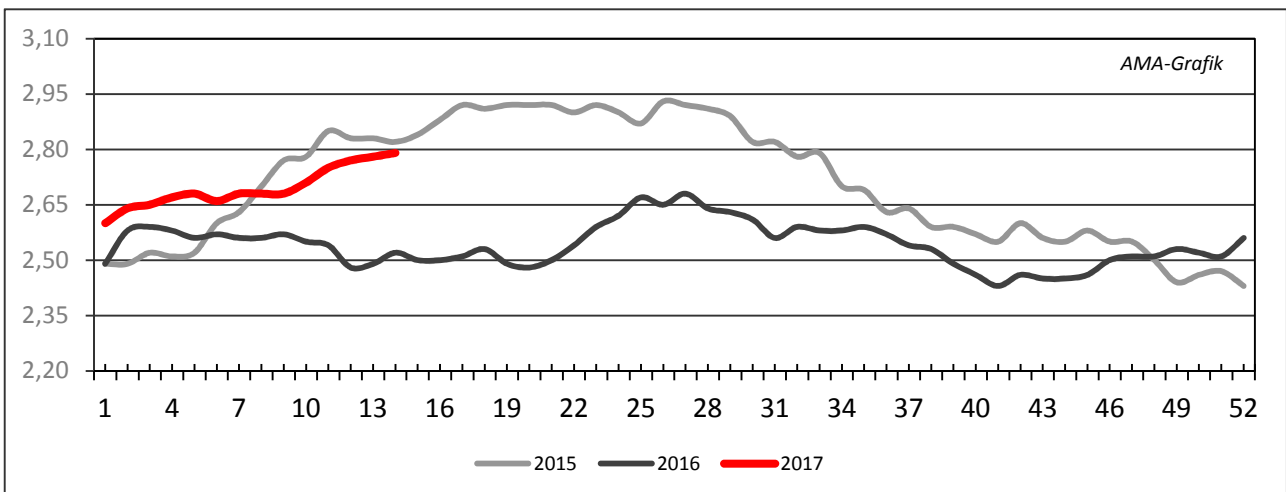
Quelle: AMA

G) Schlachtkalbinnenpreise (E-P) in EUR/kg, exkl. USt.



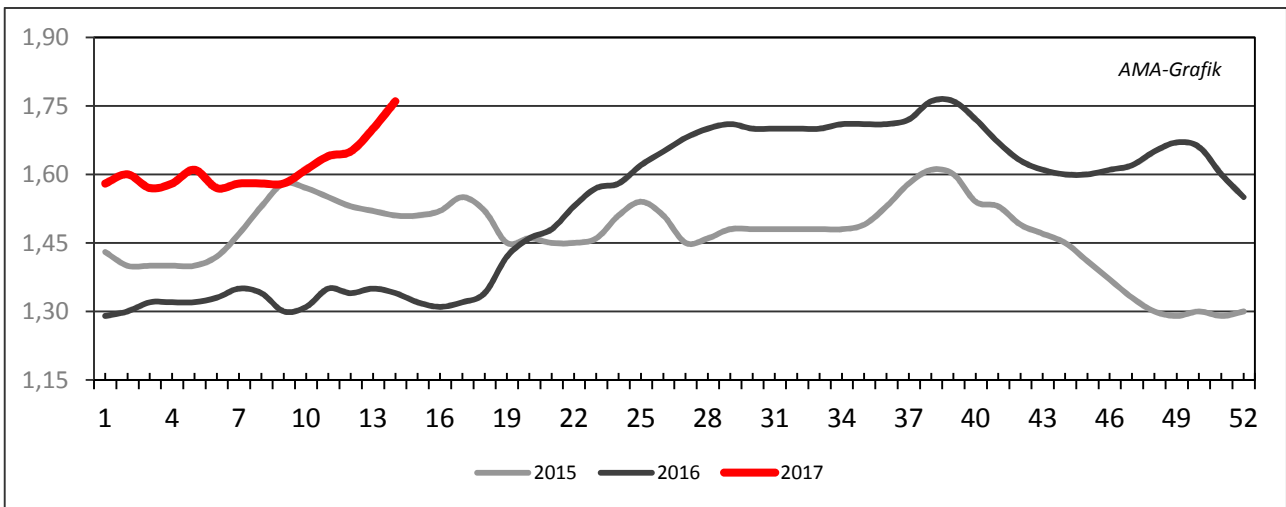
Quelle: AMA

H) Schlachtkuhpreise (E-P) in EUR/kg, exkl. USt.



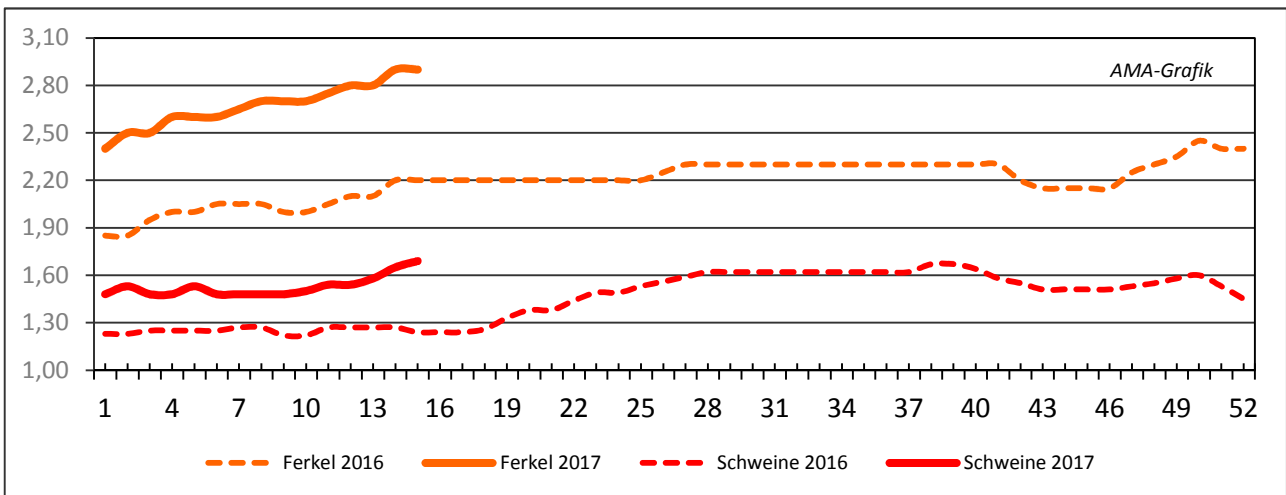
Quelle: AMA

I) Schweinehälftenpreise (S-P) in EUR/kg, exkl. USt.



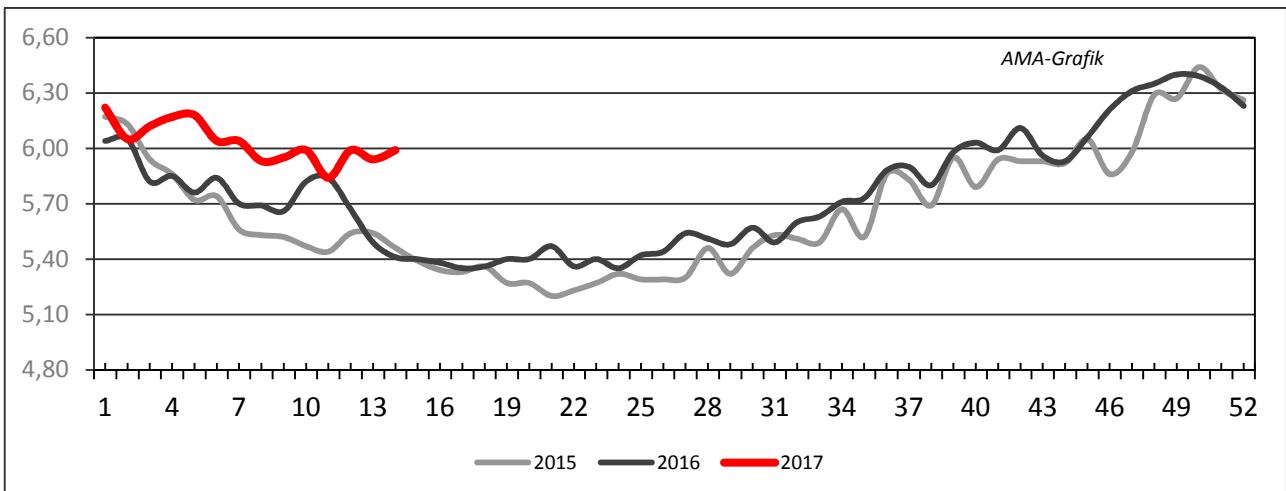
Quelle: AMA

J) Vergleich der Notierungspreise für Ferkel bzw. Schweine in EUR/kg, exkl. USt.



Quelle: Erzeugergemeinschaften

K) Schlachtkälberpreise in EUR/kg, exkl. USt.



Quelle: AMA

V MARKT UND PREISE INTERNATIONAL

L) EU-Preisspiegel für Schlachtvieh

1) Marktpreise für die Qualitätsklassen URO (EUR/100 kg Schlachtgewicht, kalt) der Mitgliedsländer

Woche bis:	Jungstierfleisch A UR(O)			Ochsenfleisch C UR(O)			Jungrinder Z UR(O)		
	19.03.2017	26.03.2017	02.04.2017	19.03.2017	26.03.2017	02.04.2017	19.03.2017	26.03.2017	02.04.2017
Belgien	335,22	336,45	337,54	-	-	-	-	-	-
Bulgarien	-	-	-	-	-	-	-	-	-
Tschechien	327,67	324,67	325,86	-	-	-	-	-	-
Dänemark	368,72	365,48	364,02	-	-	-	362,01	359,20	360,35
Deutschland	375,50	372,69	366,11	-	-	-	-	308,61	304,22
Estland	275,39	308,66	317,38	-	-	-	-	-	-
Irland	-	-	-	379,55	383,08	388,25	-	-	-
Griechenland	417,30	434,29	431,80	-	-	-	-	-	-
Spanien	374,81	372,94	370,32	-	-	-	384,16	383,38	385,02
Frankreich	376,99	377,79	376,92	349,00	355,03	354,13	-	-	-
Kroatien	340,14	342,87	339,89	-	-	-	-	-	-
Italien	407,20	398,02	396,35	-	-	-	419,98	428,71	428,98
Zypern	-	-	-	-	-	-	-	-	-
Lettland	219,04	239,32	240,17	-	-	-	197,52	186,22	212,01
Litauen	283,98	291,63	276,83	-	-	-	-	-	-
Luxemburg	378,51	369,79	368,71	-	-	-	-	-	-
Ungarn	-	-	-	-	-	-	-	-	-
Malta	310,00	311,97	311,97	-	-	-	-	-	-
Niederlande	294,87	291,22	263,70	-	-	-	-	-	-
ÖSTERREICH	370,61	371,27	369,33	-	-	-	452,45	453,71	451,17
Polen	312,39	312,20	317,69	-	-	-	311,57	302,65	307,15
Portugal	373,49	373,49	370,44	-	-	-	367,44	367,44	363,20
Rumänien	286,38	274,87	274,28	-	-	-	244,13	244,26	249,62
Slowenien	338,62	337,78	338,21	-	-	-	284,55	-	-
Slowakei	322,08	325,59	323,72	-	-	-	346,45	-	-
Finnland	384,88	382,28	386,66	-	-	-	-	-	-
Schweden	469,00	461,46	472,67	-	-	-	491,46	483,32	468,56
Großbritannien	-	-	-	409,43	410,48	413,74	-	-	-
Nordirland	-	-	-	401,30	403,84	406,85	-	-	-
EU	374,01	371,69	369,79	392,30	394,84	398,30	380,85	378,33	379,03

Quelle: http://ec.europa.eu/agriculture/market-observatory/meat/beef/statistics_en.htm, Europäische Kommission

2) Rinder (EUR/100 kg Schlachtgewicht, kalt)

Woche bis:	Jungrinder R3			Jungstiere R3			Ochsen R3			Kühe O3			Kalbinnen R3		
	19.03.17	26.03.17	02.04.17	19.03.17	26.03.17	02.04.17	19.03.17	26.03.17	02.04.17	19.03.17	26.03.17	02.04.17	19.03.17	26.03.17	02.04.17
Belgien	-	-	-	289,02	289,02	289,02	-	-	-	252,82	256,06	256,63	306,00	306,00	306,00
Bulgarien	-	-	-	-	-	-	-	-	-	-	-	169,50	-	-	-
Tschechien	-	-	-	330,85	327,45	331,26	-	-	-	230,60	230,64	229,58	266,24	257,50	260,92
Dänemark	364,81	361,75	363,08	373,83	369,68	365,77	-	413,26	454,62	296,07	300,70	296,13	360,91	368,74	363,21
Deutschland	-	-	-	380,97	377,94	371,43	434,99	413,94	-	289,60	289,70	290,66	361,02	361,32	360,80
Estland	-	-	-	-	316,20	321,30	-	-	289,68	242,50	241,34	241,68	-	307,24	-
Irland	-	-	-	365,19	369,54	374,60	376,23	379,42	384,59	307,20	310,39	315,26	387,80	391,17	395,84
Griechenland	-	-	-	418,77	422,25	429,71	-	-	-	189,16	170,23	191,86	-	-	-
Spanien	381,28	381,13	381,58	372,71	372,29	369,12	-	-	-	229,25	223,31	221,89	393,09	382,18	383,33
Frankreich	-	-	-	373,00	375,00	374,00	371,00	374,00	371,00	314,00	316,00	318,00	393,00	393,00	393,00
Kroatien	-	-	-	355,28	355,58	344,16	-	-	-	212,33	189,66	230,43	349,48	383,77	367,55
Italien	367,40	330,84	398,30	401,37	393,71	394,65	-	-	-	253,71	253,23	262,25	414,32	416,16	411,91
Zypern	-	-	-	-	-	-	-	-	-	-	-	-	-	-	-
Lettland	-	-	212,01	209,01	-	-	-	-	-	193,27	190,62	201,83	227,02	227,49	233,86
Litauen	-	-	-	287,67	292,05	284,68	-	-	-	255,33	255,94	252,88	255,77	284,98	247,90
Luxemburg	-	-	-	378,48	348,10	353,49	-	360,54	352,60	286,75	279,30	287,83	399,45	396,21	399,06
Ungarn	-	-	-	-	-	-	-	-	-	193,37	209,33	196,26	-	-	-
Malta	-	-	-	310,00	311,97	311,97	-	-	-	-	-	-	356,54	-	-
Niederlande	-	-	-	294,87	304,11	298,78	-	-	-	242,03	247,04	250,85	237,27	250,73	245,47
ÖSTERREICH	447,06	447,44	462,98	382,09	382,41	381,22	418,34	401,53	389,51	262,90	267,47	268,98	346,83	348,53	349,44
Polen	309,21	309,40	307,15	316,39	315,01	320,82	-	-	-	262,38	265,90	269,20	310,13	312,91	315,40
Portugal	380,20	380,20	375,40	379,00	379,00	374,10	-	-	-	205,30	205,30	200,70	376,80	376,80	371,80
Rumänien	210,21	250,75	261,45	297,19	302,92	312,67	353,42	-	-	204,39	202,69	202,19	255,62	213,11	234,85
Slowenien	-	-	-	345,63	345,12	343,37	332,89	-	-	212,35	211,71	202,90	330,34	333,77	332,13
Slowakei	355,63	-	-	337,64	340,22	340,01	-	-	-	183,40	180,44	188,82	287,29	-	268,42
Finnland	-	-	-	385,11	383,44	389,61	-	-	-	224,57	224,66	227,75	350,26	358,82	356,58
Schweden	490,38	473,50	477,45	474,83	468,13	471,69	494,48	495,48	483,84	430,48	425,54	425,37	467,47	474,97	472,84
Ver. Königreich	-	385,36	386,47	382,76	383,35	389,00	404,26	405,57	409,75	290,10	291,97	296,35	405,89	406,03	409,93
EU	381,73	381,23	382,00	374,05	373,33	371,66	391,05	392,45	395,31	280,79	281,61	283,47	382,40	382,03	383,05

 Quelle: http://ec.europa.eu/agriculture/market-observatory/meat/beef/statistics_en.htm, Europäische Kommission

3) Marktpreis für geschlachtete Schafe (EUR/100 kg)

	Woche bis:	12.03.2017	19.03.2017	26.03.2017	02.04.2017	Vorwoche ±
SCHWERE LÄMMER	Belgien	472,90	469,86	484,30	506,40	22,10
	Dänemark	462,60	462,60	462,60	462,60	0,00
	Deutschland	540,74	540,53	546,11	550,60	4,49
	Estland	249,27	249,27	249,27	249,27	0,00
	Spanien	459,06	455,16	456,06	460,27	4,21
	Frankreich	528,00	542,00	552,00	578,00	26,00
	Irland	454,20	451,12	452,00	472,45	20,45
	Zypern	532,00	528,00	520,00	512,00	-8,00
	Lettland	328,81	320,23	288,33	305,34	17,01
	Litauen	430,93	502,40	490,46	507,14	16,68
	Niederlande	493,30	491,33	496,93	510,61	13,68
	ÖSTERREICH	562,00	572,00	567,00	555,00	-12,00
	Polen	353,54	355,89	356,52	360,76	4,24
	Rumänien	205,61	224,05	207,31	219,71	12,40
	Finnland	361,08	361,08	358,42	358,42	0,00
	Schweden	494,75	509,61	537,23	535,72	-1,51
	Vereinigtes Königreich	448,72	450,33	458,65	477,53	18,88
	EU	453,90	458,13	463,51	480,87	17,36
	LEICHTE LÄMMER	Bulgarien	555,87	556,38	551,63	556,69
Griechenland		418,87	419,00	420,30	442,57	22,27
Spanien		537,90	518,05	504,08	509,40	5,32
Kroatien		903,05	725,56	692,66	678,34	-14,32
Italien		482,00	482,00	492,00	544,00	52,00
Ungarn		500,04	524,91	529,42	547,33	17,91
Portugal		408,00	408,00	408,00	414,00	6,00
Slowenien		553,71	531,37	526,28	534,08	7,80
Slowakei		423,98	469,72	358,00	510,16	152,16
EU		493,03	481,22	476,20	494,00	17,80

 Quelle: http://ec.europa.eu/agriculture/sheep-goats/presentations/index_en.htm, Europäische Kommission

4) Schweine, Klasse S (EUR/100 kg Schlachtgewicht, kalt)

Woche bis:	12.03.2017	19.03.2017	26.03.2017	02.04.2017	Vorwoche ±
Belgien	143,60	147,50	147,40	152,20	4,80
Tschechien	156,17	157,21	157,95	160,38	2,43
Dänemark	147,44	150,79	150,75	153,38	2,63
Deutschland	163,72	165,53	168,89	174,24	5,35
Estland	155,73	156,04	156,55	158,28	1,73
Griechenland	175,50	175,50	173,64	175,50	1,86
Spanien	156,56	159,32	160,57	163,24	2,67
Frankreich	159,00	159,00	160,00	163,00	3,00
Kroatien	160,83	162,35	160,25	163,74	3,49
Irland	163,66	166,03	164,19	164,28	0,09
Lettland	146,15	149,25	152,45	155,88	3,43
Litauen	155,57	157,48	163,71	162,80	-0,91
Luxemburg	164,60	167,20	168,00	172,80	4,80
Ungarn	163,53	167,63	166,74	170,77	4,03
Malta	218,00	218,00	218,00	218,00	0,00
Niederlande	142,21	144,25	146,49	150,49	4,00
ÖSTERREICH	169,95	172,74	174,21	179,05	4,84
Polen	152,23	154,68	157,80	165,49	7,69
Portugal	171,00	172,00	174,00	177,00	3,00
Rumänien	157,51	158,82	160,05	164,10	4,04
Slowenien	171,80	174,33	175,47	176,56	1,09
Slowakei	163,12	167,65	166,83	169,06	2,23
Finnland	156,06	155,85	155,39	156,43	1,04
Schweden	178,61	179,19	179,43	178,89	-0,54
Vereinigtes Königreich	174,83	174,88	176,17	178,55	2,38
<i>EU</i>	<i>156,47</i>	<i>158,62</i>	<i>159,98</i>	<i>163,47</i>	<i>3,49</i>

 Quelle: http://ec.europa.eu/agriculture/market-observatory/meat/pigmeat/statistics_en.htm, Europäische Kommission

5) Schweine, Klasse E (EUR/100 kg Schlachtgewicht, kalt)

Woche bis:	12.03.2017	19.03.2017	26.03.2017	02.04.2017	Vorwoche ±
Belgien	134,60	138,10	138,60	143,00	4,40
Bulgarien	178,22	177,71	172,14	172,37	0,24
Tschechien	152,03	153,14	154,25	156,34	2,09
Dänemark	141,52	144,88	144,83	147,46	2,63
Deutschland	159,36	161,02	163,64	169,14	5,50
Estland	148,33	148,56	149,37	150,53	1,16
Griechenland	175,50	175,50	173,64	175,50	1,86
Spanien	149,56	153,30	154,69	156,64	1,95
Frankreich	151,00	150,00	152,00	155,00	3,00
Kroatien	158,81	160,33	158,10	162,40	4,31
Irland	163,55	165,58	163,71	163,72	0,01
Italien	178,00	178,00	178,00	178,00	0,00
Zypern	178,61	178,00	178,20	177,78	-0,42
Lettland	146,21	151,46	154,72	160,72	6,00
Litauen	155,10	153,96	157,18	161,02	3,84
Luxemburg	157,90	160,50	161,10	166,20	5,10
Ungarn	159,67	163,42	162,95	166,82	3,87
Malta	218,00	218,00	218,00	218,00	0,00
Niederlande	141,07	143,11	145,35	149,58	4,23
ÖSTERREICH	158,07	160,58	162,01	167,14	5,13
Polen	150,11	152,43	155,73	162,03	6,30
Portugal	171,00	172,00	173,00	177,00	4,00
Rumänien	154,85	155,86	156,76	161,01	4,25
Slowenien	159,29	162,38	163,88	165,02	1,14
Slowakei	160,48	160,85	162,66	163,93	1,27
Finnland	150,59	149,77	150,50	151,51	1,01
Schweden	175,25	175,83	176,06	175,32	-0,74
Vereinigtes Königreich	171,69	171,93	173,02	175,79	2,77
EU	154,48	156,23	157,80	161,75	3,96

 Quelle: http://ec.europa.eu/agriculture/market-observatory/meat/pigmeat/statistics_en.htm, Europäische Kommission

6) Ferkel, (EUR/Stück)

Woche bis:	12.03.2017	19.03.2017	26.03.2017	02.04.2017	Vorwoche ±
Belgien	56,25	57,00	58,00	59,00	1,00
Tschechien	49,85	52,74	48,30	47,14	-1,16
Dänemark	43,18	44,26	44,24	45,30	1,06
Deutschland	62,50	63,60	64,50	65,40	0,90
Estland	35,87	37,50	37,00	37,20	0,20
Spanien	54,79	54,90	55,28	56,68	1,40
Frankreich	45,20	46,00	46,20	46,40	0,20
Kroatien	50,99	50,95	51,02	51,41	0,39
Italien	86,45	87,61	88,93	90,58	1,65
Luxemburg	54,04	53,60	55,52	47,45	-8,07
Ungarn	37,39	43,79	47,52	46,98	-0,54
Malta	91,36	91,36	91,36	91,36	0,00
Niederlande	50,00	51,00	52,00	53,00	1,00
Polen	42,63	42,92	41,65	44,95	3,30
Portugal	42,00	42,00	46,00	46,00	0,00
Slowakei	67,28	76,59	74,23	71,57	-2,66
Finnland	35,95	37,47	37,04	37,71	0,67
Schweden	78,84	79,00	77,17	77,67	0,50
Vereinigtes Königreich	64,15	63,46	65,58	67,45	1,87
<i>EU</i>	<i>54,75</i>	<i>55,61</i>	<i>56,15</i>	<i>57,28</i>	<i>1,13</i>

Quelle: http://ec.europa.eu/agriculture/market-observatory/meat/pigmeat/statistics_en.htm, Europäische Kommission

M) Preisentwicklung diverser Länder für Schlachtvieh

1) Deutschland gesamt: frei Schlachtstätte je kg SG in EUR ohne MwSt.

Woche bis:	19.03.2017	26.03.2017	02.04.2017	09.04.2017	Vorwoche ±
Jungstiere U3	3,81	3,78	3,71	3,67	-0,04
Jungstiere R3	3,73	3,71	3,64	3,61	-0,03
Jungstiere O3	3,43	3,40	3,36	3,33	-0,03
Kalbinnen R3	3,54	3,54	3,54	3,54	0,00
Kühe R3	3,05	3,07	3,10	3,12	0,02
Kühe O3	2,84	2,84	2,85	2,87	0,02
Kälber, pauschal	4,56	4,69	4,64	4,63	-0,01
Schweine E	1,58	1,60	1,66	1,72	0,06
Schweine S-P	1,59	1,62	1,68	1,73	0,05
Lämmer, pauschal	5,30	5,35	5,40	5,56	0,26

Quelle: Bundesministerium für Ernährung, Landwirtschaft und Verbraucherschutz (BLE; Deutschland)

2) Preise frei Schlachtstätte in Bayern*) (EUR/kg Schlachtgewicht)

Woche bis:	19.03.2017	26.03.2017	02.04.2017	09.04.2017	Vorwoche ±
Jungstiere U3	3,80	3,77	3,71	3,67	-0,04
Jungstiere R3	3,77	3,74	3,68	3,63	-0,05
Jungstiere E-P	3,77	3,75	3,68	3,65	-0,03
Kalbinnen U3	3,58	3,56	3,57	3,58	0,01
Kalbinnen R3	3,53	3,52	3,51	3,52	0,01
Kalbinnen E-P	3,43	3,40	3,44	3,43	-0,01
Kühe U3	3,18	3,19	3,22	3,23	0,01
Kühe R3	3,06	3,08	3,12	3,14	0,02
Kühe E-P	2,88	2,90	2,93	2,96	0,03
Schweine E	1,60	1,62	1,67	1,73	0,06
Schweine S-P	1,62	1,64	1,69	1,75	0,06

*) Abrechnung erfolgt bei Rindern und Schweinen nach Warmgewicht.

Quelle: Bayerischer Bauernverband

3) Italien: Marktbericht Markt Modena - Preise in EUR/kg LG (exkl. USt.)

Nutzkälber/Einsteller	13.03.2017	20.03.2017	27.03.2017	03.04.2017	10.04.2017
Nutzkälber/Fleischrasse Extra Qual.	5,79-6,45	5,79-6,45	5,79-6,45	5,79-6,45	5,79-6,45
Nutzkälber/Fleischrasse	4,08-4,75	4,08-4,75	4,08-4,75	4,08-4,75	4,08-4,75
Einsteller/Limosin	2,99-3,15	2,99-3,15	2,99-3,15	2,99-3,15	2,99-3,15
Einsteller/Kreuzungen	2,59-2,69	2,59-2,69	2,59-2,69	2,59-2,69	2,59-2,69
Schlachtrinder/Jungstiere	13.03.2017	20.03.2017	27.03.2017	03.04.2017	10.04.2017
Limousin	2,88-2,97	2,85-2,94	2,84-2,93	2,81-2,90	2,81-2,90
Charolais u. Kreuzungen 1. Qual.	2,57-2,60	2,54-2,57	2,53-2,56	2,50-2,53	2,50-2,53
Kreuzungen nat. 1. Qual.	2,51-2,54	2,48-2,51	2,47-2,50	2,44-2,47	2,44-2,47
Schwarzbunte 1. Qual.	1,68-1,79	1,68-1,79	1,67-1,78	1,67-1,78	1,67-1,78
Schlachtrinder/Kalbinnen	13.03.2017	20.03.2017	27.03.2017	03.04.2017	10.04.2017
Limousin	2,90-3,05	2,90-3,05	2,90-3,05	2,90-3,05	2,90-3,05
Fleischrasse u. Kreuzungen	2,60-2,66	2,60-2,66	2,60-2,66	2,60-2,66	2,60-2,66
Fleckvieh	2,08-2,23	2,08-2,23	2,08-2,23	2,08-2,23	2,08-2,23
Schweine	13.03.2017	20.03.2017	27.03.2017	03.04.2017	10.04.2017
Schweine 130 - 144 kg LG	1,47	1,47	1,47	1,50	1,54

Quelle: www.borsamercimodena.it, Borsa Merci di Modena

Marktbericht Markt Modena - Fleischpreise in EUR/kg

Jungstierfleisch/Hälften	13.03.2017	20.03.2017	27.03.2017	03.04.2017	10.04.2017
Extra Qualität	5,16-5,86	5,11-5,81	5,09-5,79	5,04-5,74	5,04-5,74
1. Qualität	4,63-5,13	4,58-5,08	4,56-5,06	4,51-5,01	4,51-5,01
2. Qualität	4,13-4,53	4,08-4,48	4,06-4,46	4,01-4,41	4,01-4,41
Kalbinnenfleisch/Hälften	13.03.2017	20.03.2017	27.03.2017	03.04.2017	10.04.2017
Extra Qualität	5,50-5,80	5,50-5,80	5,50-5,80	5,50-5,80	5,50-5,80
1. Qualität	4,97-5,37	4,97-5,37	4,97-5,37	4,97-5,37	4,97-5,37
2. Qualität	4,67-4,87	4,67-4,87	4,67-4,87	4,67-4,87	4,67-4,87

Quelle: www.borsamercimodena.it, Borsa Merci di Modena

4) Niederlande: Schweine und Ferkel in EUR/kg

Woche bis:	02.04.2017	09.04.2017	16.04.2017
Vion, ab Hof, inkl. USt., in EUR/kg SG Basispreis 56 % MFA, Typ A, 78 - 100 kg	1,66	1,73	1,76
Ferkel (BestPigletPrice), EUR/Stück	57,00	58,00	59,00

Quelle: VDE Varkenshandel

5) Dänemark: Produzentenpreise

Woche bis:	02.04.2017	09.04.2017	16.04.2017
Schlachtschweine, 61 % MFA in EUR/kg	1,39	1,43	1,47

Quelle: Danish Crown

6) Frankreich: Schweine in EUR/kg SG, ab Hof

Woche bis:	02.04.2017	09.04.2017	16.04.2017
Bretagne, 56 % Fleischanteil Montag	1,462	1,502	1,543
Donnerstag	1,496	1,541	-

Quelle: www.marche-porc-breton.com, Marché du Porc Breton

7) Spanien: Mercolleida, Notierungen in EUR

Notierung vom:	23.03.2017	30.03.2017	06.04.2017
Schweine in EUR/kg LG (Cerdo Selecto)	1,29	1,32	1,37
Ferkel (20 kg) in EUR/Stück (Precio Base Lleida)	53,50	54,50	56,00

Quelle: ANAFRIC

Der Marktbericht Vieh und Fleisch erscheint wöchentlich.

Dieser Bericht ist auf der Webseite der
Agrarmarkt Austria (www.ama.at) im Internet verfügbar.

Impressum:

Informationen gemäß § 5 E-Commerce Gesetz und Offenlegung gemäß § 25 Mediengesetz

Medieninhaber, Herausgeber, Vertrieb: Agrarmarkt Austria

Redaktion: GB I Abt. 3 – Referat 08
Dresdner Straße 70
1200 Wien
UID-Nr.: ATU16305503
DVR-Nr.: 0719838
Telefon: +43 1 33151-DW 248
Fax: +43 1 33151-DW 396
E-Mail: preismeldungen@ama.gv.at

Vertretungsbefugt:

Dipl.-Ing. Günter Griesmayr, Vorstandsvorsitzender und Vorstand für den Geschäftsbereich II
Dr. Richard Leutner, Vorstand für den Geschäftsbereich I

Die Agrarmarkt Austria ist eine gemäß § 2 AMA-Gesetz, BGBl. Nr. 367/1992 eingerichtete juristische Person öffentlichen Rechts, deren Aufgaben im § 3 festgelegt sind. Sie unterliegt gemäß § 25 AMA-Gesetz der Aufsicht des Bundesministers für Land- und Forstwirtschaft, Umwelt und Wasserwirtschaft.

Hersteller: Eigendruck

Verlagsrechte: Die in dieser Broschüre veröffentlichten Beiträge sind urheberrechtlich geschützt.
Alle Rechte sind vorbehalten. Nachdruck und Auswertung der von der AGRARMARKT AUSTRIA erhobenen Daten sind mit Quellenangabe gestattet.
Alle Angaben ohne Gewähr.