



K-Ö  
Gemäß des § 3 Abs. 1 Z 1 des AMA-Gesetzes 1992 (BGBl. Nr. 376/1992 i. d. g. F.)  
Zertifiziertes Qualitätsmanagement-System nach ÖNORM EN ISO 9001 REG. Nr. 01537/0  
Zertifiziertes Informationssicherheits-Managementsystem nach ÖNORM ISO/IEC 27001 REG Nr. 35/0  
Zertifiziertes Umweltmanagement-System nach EMAS REG Nr. AT-000680 und ÖNORM EN ISO 14001 REG Nr. 02982/0

**AMA**  
**AgrarMarkt Austria**

[www.ama.at](http://www.ama.at)



# Marktbericht

VIEH UND FLEISCH | 13. Woche | 28.03.2022 – 03.04.2022

13. AUSGABE 2022

**Marktübersicht**  
**Preisbericht Österreich**  
**Markt Österreich**  
**Markt und Preise international**

# I N H A L T

<b>I.....</b>	<b>MARKTÜBERSICHT .....</b>	<b>3</b>
<b>II.....</b>	<b>PREISBERICHT ÖSTERREICH .....</b>	<b>5</b>
	A) Preisbericht .....	5
	B) Preisbericht – Zukauf EU .....	8
<b>III.....</b>	<b>MARKT ÖSTERREICH .....</b>	<b>9</b>
	C) Daten aus der Rinderdatenbank .....	9
	D) Lebendvermarktung von Nutzkälbern, Jung -und Jährlingsrindern in Österreich .....	10
	E) Zuchtrinderverkäufe .....	10
<b>IV.....</b>	<b>GRAFIK ÖSTERREICH .....</b>	<b>11</b>
	F) Schlachtstierpreise (E-P) .....	11
	G) Schlachtkalbinnenpreise (E-P) .....	11
	H) Schlachtkuhpreise (E-P) .....	11
	I) Schweinehälftenpreise (S-P) .....	12
	J) Vergleich der Notierungspreise für Ferkel bzw. Schweine .....	12
	K) Schlachtkälberpreise .....	12
<b>V.....</b>	<b>MARKT UND PREISE INTERNATIONAL .....</b>	<b>13</b>
	L) EU-Preisspiegel für Schlachtvieh .....	13
	M) Preisentwicklung diverser Länder für Schlachtvieh .....	19

## I MARKTÜBERSICHT

### **Jungstierpreis über 5 Euro**

Der durchschnittliche Auszahlungspreis der Schlachthöfe (E-P) für Jungstiere stieg in der Berichtswoche um 8 Cent auf EUR 5,02 je kg. Er lag um 27,4 % über dem Niveau des Vorjahres.

Für Schlachtkühe wurde um 10 Cent je kg mehr bezahlt. Der Preis lag bei EUR 4,27 je kg und um 46,2 % über dem Vorjahresniveau.

Der Preis für Kalbinnen stieg um 1 Cent je kg. Der Durchschnittspreis lag bei EUR 4,72 je kg und um 27,2 % über der Linie des Vorjahres.

Bei Schlachtkälbern stieg der Preis um 4 Cent auf EUR 6,19 je kg. Im Vergleich zur Vorjahreswoche ergab das ein Plus von 1,6 %.

### **Preiserwartungen Rinder für die 14. KW**

Laut ARGE Rind ist das Angebot an heimischen Jungstieren etwas gestiegen. Der Absatz im Lebensmitteleinzelhandel liegt unter dem Vorjahr. Im Großhandel beruhigt sich die Nachfrage aufgrund der auslaufenden Wintersaison. Die Preise tendieren nochmals leicht aufwärts, allerdings dürfte damit der Höhepunkt erreicht sein. Bei Schlachtkühen ist die Preisdynamik nach oben etwas eingebremst. Hier liegt das Angebot zwar noch auf einem niedrigen Niveau, jedoch sind auch bei Exportgeschäften die Preisspitzen erreicht. Die Schlachtkuh-Notierung wird nochmals angehoben. Schlachtkälber sind im Vergleich zur Vorwoche stabil.

Europaweit nähert sich der Aufwärtstrend der Schlachtrinderpreise dem Ende. Der deutsche Schlachtrindermarkt hat sich bereits gedreht. Die Nachfrage läuft fast überall ruhiger, zugleich fallen die angebotenen Mengen deutlich größer aus. Besonders auffällig ist die Entwicklung bei Jungstieren. Hier dürften wochenlang Tiere zurückgehalten worden sein, die nun auf den Markt drängen. Gleichzeitig geht die Nachfrage etwas zurück. Dementsprechend werden flächendeckend Preisabschläge gefordert. Der Schlachtkuhmarkt hat ebenfalls Schwung verloren. Bei überschaubaren Mengen und annähernd ausgeglichenen Verhältnissen halten sich die Preisrückgänge aber in Grenzen.

### **Mastschweine-Notierung bleibt gleich**

Der Durchschnittspreis (S-P) für Schlachtschweine stieg in der Berichtswoche um 5 Cent je kg. Er lag bei EUR 2,15 je kg und um 22,9 % über dem Vorjahrespreis.

Der Schlachtpreis für Zuchtsauen stieg ebenfalls um 5 Cent auf EUR 1,23 je kg. Im Vergleich zum Vorjahr ergab das ein Plus von 3,4 %.

Laut Österreichischer Schweinebörse waren heimische Schlachtschweine anhaltend gesucht. Wie im gesamten März waren die Schlachtkapazitäten nur zu 90 % oder weniger ausgelastet. Die Schlachtbetriebe bestellten nicht mehr so euphorisch wie zuletzt, da das Umsetzen der Preise im Verkauf Schwierigkeiten bereitete. Mit 31. März wurde die Verrechnung von AMA-Gütesiegel-Schweinen angepasst. Der Zuschlag für programmtaugliche Tiere stieg von 4,4 auf 6,7 Cent je kg Schlachtgewicht. Die Mastschweine-Notierung bleibt im Zeitraum 7. bis 13. April unverändert bei EUR 2,06 je kg.

### **Nachfrageüberhang bei Ferkeln**

Auf dem österreichischen Ferkelmarkt übertraf die Nachfrage erneut das Angebot. Diese Situation war in allen Bundesländern gegeben. In Anlehnung an die Preisentwicklung in Deutschland bleibt die heimische Ferkelnotierung in der 13. Kalenderwoche unverändert bei EUR 3,10 je kg.

EU-weit lief der Ferkelhandel ruhiger als in den Vorwochen. Daher bewegten sich die meisten Notierungen im Bereich stabil bis leicht steigend. Die Niederlande verzeichneten sogar einen geringfügigen Rückgang.

### **EU-Schweinemarkt normalisiert sich**

Der EU-Schweinemarkt kehrte nach den zum Teil heftigen Preisanstiegen der letzten Wochen allmählich zu geordneten Verhältnissen zurück. Verantwortlich dafür waren einerseits das wachsende Angebot in einigen Mitgliedsländern, andererseits die nachlassende Fleischnachfrage. Dämpfend wirkten hier das winterliche Wetter und das nahende Ende des Ostergeschäfts. Dennoch war das Angebot an schlachtreifen Schweinen zumeist nur knapp bedarfsdeckend, weshalb die Notierungen mehrheitlich moderat angehoben wurden.

In Deutschland herrschen insgesamt ausgeglichene Verhältnisse, in einigen Regionen bilden sich leichte Angebotsüberhänge. Kurz vor den Osterfeiertagen kommen mehr Schweine zur Schlachtung. Gleichzeitig stockt der Fleischabsatz, die erhofften Impulse durch erste nennenswerte Grillaktivitäten bleiben angesichts der kühlen Temperaturen bisher aus. Der Vereinigungspreis für Schlachtschweine bleibt bis zum 13. April unverändert bei EUR 1,95 je kg.

## II PREISBERICHT ÖSTERREICH

### A) Preisbericht für die 13. Woche, 28. März 2022 bis 03. April 2022

1) Auszahlungspreise inkl. Zu- und Abschläge\*) (EUR/kg, exkl. USt.) frei Schlachthof und Umsatzmengen (Stück) der meldepflichtigen Schlachthöfe, Herkunft Österreich

Österreich <sup>1)</sup>	12. Woche 22		13. Woche 22		Vorw. ±	13. KW 21
	EUR/kg	Stück	EUR/kg	Stück	EUR/kg	EUR/kg
Jungstiere U3	4,99	955	5,06	829	0,07	3,99
Jungstiere R3	4,93	242	4,99	313	0,06	3,93
Jungstiere E-P	4,94	2.968	5,02	3.092	0,08	3,94
Ochsen U3	5,03	127	5,19	120	0,16	4,51
Ochsen R3	5,01	126	5,18	129	0,17	4,22
Ochsen E-P <sup>4)</sup>	4,97	465	5,15	448	0,18	4,33
Kühe R3	4,30	394	4,39	380	0,09	3,01
Kühe O3	4,10	139	4,17	121	0,07	2,82
Kühe E-P	4,17	2.277	4,27	2.419	0,10	2,92
Kalbinnen U3	4,80	481	4,83	519	0,03	3,90
Kalbinnen R3	4,73	346	4,71	359	-0,02	3,68
Kalbinnen E-P	4,71	1.336	4,72	1.445	0,01	3,71
Schweine S <sup>2)</sup>	2,13	49.873	2,18	49.732	0,05	1,78
Schweine E <sup>2)</sup>	2,03	18.101	2,07	17.728	0,04	1,68
Schweine U <sup>2)</sup>	2,03	854	1,88	800	0,01	1,53
Schweine S-P <sup>2)</sup>	2,10	68.895	2,15	68.301	0,05	1,75
Zuchtsauen	1,18	1.103	1,23	950	0,05	1,19
Kälber E-P <sup>3)</sup>	6,15	348	6,19	448	0,04	6,09
Jungrinder E-P <sup>3)</sup>	5,13	201	5,11	230	-0,02	4,83

Quelle: AMA

Niederösterreich	12. Woche 22		13. Woche 22		Vorw. ±	13. KW 21
	EUR/kg	Stück	EUR/kg	Stück	EUR/kg	EUR/kg
Jungstiere U3	4,95	166	5,05	171	0,10	4,01
Jungstiere R3	4,94	42	5,04	56	0,10	3,91
Jungstiere E-P	4,93	688	5,03	710	0,10	3,96
Ochsen U3	-	-	-	-	-	-
Ochsen R3	-	-	-	-	-	-
Ochsen E-P <sup>4)</sup>	-	-	-	-	-	-
Kühe R3	4,25	75	4,38	65	0,13	2,90
Kühe O3	3,87	16	4,04	21	0,17	2,63
Kühe E-P	4,12	385	4,27	428	0,15	2,85
Kalbinnen U3	4,77	96	4,87	77	0,10	3,80
Kalbinnen R3	4,64	50	4,75	47	0,11	3,61
Kalbinnen E-P	4,69	220	4,78	229	0,09	3,72
Schweine S <sup>2)</sup>	2,17	7.798	2,21	8.450	0,04	1,80
Schweine E <sup>2)</sup>	2,05	2.583	2,10	2.873	0,05	1,68
Schweine U <sup>2)</sup>	1,81	113	1,88	142	0,07	1,46
Schweine S-P <sup>2)</sup>	2,13	10.496	2,18	11.468	0,05	1,75
Zuchtsauen	1,19	271	1,26	219	0,07	1,15
Kälber E-P <sup>3)</sup>	-	-	-	-	-	-
Jungrinder E-P <sup>3)</sup>	-	-	-	-	-	-

\*) z.B. BIO, Mengenzuschläge, Markenprogramme, Klassifizierungskosten

1) Inkl. Salzburg und Kärnten, aus Datenschutzgründen können diese Preise und Umsatzmengen nicht veröffentlicht werden

2) Abrechnung erfolgt nach Warmgewicht

3) Inkl. Tirol, aus Datenschutzgründen können Bundesländerpreise und Umsatzmengen nicht veröffentlicht werden

4) Aus Datenschutzgründen können Bundesländerwerte der einzelnen Qualitätsklassen nicht veröffentlicht werden

Quelle: AMA



Auszahlungspreise inkl. Zu- und Abschläge\*) (EUR/kg, exkl. USt.) frei Schlachthof und  
 Umsatzmengen (Stück) der meldepflichtigen Schlachthöfe, Herkunft Österreich

Oberösterreich	12. Woche 22		13. Woche 22		Vorw. ±	13. KW 21
	EUR/kg	Stück	EUR/kg	Stück	EUR/kg	EUR/kg
Jungstiere U3	5,00	550	5,05	446	0,05	3,98
Jungstiere R3	4,91	128	5,01	171	0,10	3,94
Jungstiere E-P	4,94	1.469	5,01	1.528	0,07	3,93
Ochsen U3	-	-	-	-	-	-
Ochsen R3	-	-	-	-	-	-
Ochsen E-P <sup>4)</sup>	-	-	-	-	-	-
Kühe R3	4,30	155	4,35	137	0,05	3,04
Kühe O3	4,14	59	4,21	40	0,07	2,80
Kühe E-P	4,17	876	4,28	840	0,11	2,95
Kalbinnen U3	4,76	165	4,78	176	0,02	3,57
Kalbinnen R3	4,76	154	4,71	120	-0,05	3,55
Kalbinnen E-P	4,69	510	4,70	487	0,01	3,51
Schweine S <sup>2)</sup>	2,13	15.856	2,17	16.582	0,04	1,78
Schweine E <sup>2)</sup>	2,05	5.645	2,07	5.490	0,02	1,69
Schweine U <sup>2)</sup>	1,94	286	1,94	285	0,00	1,67
Schweine S-P <sup>2)</sup>	2,10	21.844	2,14	22.394	0,04	1,75
Zuchtsauen	1,17	315	1,25	303	0,08	1,24
Kälber E-P <sup>3)</sup>	-	-	-	-	-	-
Jungrinder E-P <sup>3)</sup>	-	-	-	-	-	-

Quelle: AMA

Steiermark	12. Woche 22		13. Woche 22		Vorw. ±	13. KW 21
	EUR/kg	Stück	EUR/kg	Stück	EUR/kg	EUR/kg
Jungstiere U3	4,98	93	5,06	41	0,08	3,98
Jungstiere R3	4,87	29	5,02	29	0,15	3,96
Jungstiere E-P	4,92	259	5,01	246	0,09	3,96
Ochsen U3	-	-	-	-	-	-
Ochsen R3	-	-	-	-	-	-
Ochsen E-P <sup>4)</sup>	-	-	-	-	-	-
Kühe R3	4,28	59	4,30	57	0,02	2,98
Kühe O3	3,93	12	-	-	-	-
Kühe E-P	4,16	236	4,27	276	0,11	2,90
Kalbinnen U3	4,84	112	4,86	114	0,02	3,98
Kalbinnen R3	4,62	61	4,66	72	0,04	3,74
Kalbinnen E-P	4,75	230	4,74	255	-0,01	3,80
Schweine S <sup>2)</sup>	2,12	25.119	2,18	24.036	0,06	1,78
Schweine E <sup>2)</sup>	2,01	9.379	2,06	9.073	0,05	1,66
Schweine U <sup>2)</sup>	1,84	434	1,84	363	0,00	1,45
Schweine S-P <sup>2)</sup>	2,09	34.940	2,14	33.473	0,05	1,74
Zuchtsauen	1,18	486	1,21	398	0,03	1,16
Kälber E-P <sup>3)</sup>	-	-	-	-	-	-
Jungrinder E-P <sup>3)</sup>	-	-	-	-	-	-

\*) z.B. BIO, Mengenzuschläge, Markenprogramme, Klassifizierungskosten

1) Inkl. Salzburg und Kärnten, aus Datenschutzgründen können diese Preise und Umsatzmengen nicht veröffentlicht werden

2) Abrechnung erfolgt nach Warmgewicht

3) Inkl. Tirol, aus Datenschutzgründen können Bundesländerpreise und Umsatzmengen nicht veröffentlicht werden

4) Aus Datenschutzgründen können Bundesländerwerte der einzelnen Qualitätsklassen nicht veröffentlicht werden

Quelle: AMA

## 2) Notierungspreise in EUR/kg (exkl. USt.):

Schweinebörse Österreich	24.03.22-30.03.22	31.03.22-06.04.22	07.04.22-13.04.22
Mastschw. 56 % MFA (notiert frei Rampe)	2,02	2,06	2,06
Zuchten (notiert frei Rampe)	1,30	1,35	1,35

EZG Gut Streitdorf	12. Woche 22	13. Woche 22	14. Woche 22
ÖHYB-Ferkel bis 25 kg	3,00	3,10	3,10

Quelle: Erzeugergemeinschaften

## 3) Schafpreise in EUR/kg (exkl. USt.) für Frischware:

	10. Woche 22	11. Woche 22	12. Woche 22
Schlachtlämmer (17 - 22 kg SG)	6,40	6,53	6,48

Quelle: AMA

## 4) Verkaufspreise der Österr. Schaf- und Ziegenbörse in EUR/kg (exkl. USt.) für die 13. Woche 2022:

Lebendpreis	Stück	Gesamtgewicht	Durchschnittspreis
Lämmer Kategorie I	1.090	44.251,00	2,92
Lämmer Kategorie I (Bio)	-	-	-
Lämmer Kategorie II / III	13	457,00	1,90
Lämmer Kategorie II / III (Bio)	-	-	-
Altschafe / Altwidder	81	6.569,00	0,60
Altziegen / Altböcke	-	-	-
Kitze	9	163,00	3,45
Kitze (Bio)	-	-	-
Fleischpreise	Stück	Gesamtgewicht	Durchschnittspreis
Lämmer Kategorie I	392	8.012,15	6,20
Lämmer Kategorie I (Bio)	347	7.353,33	7,05
Lämmer Kategorie II / III	-	-	-
Lämmer Kategorie II / III (Bio)	-	-	-
Altschafe / Altwidder	3	77,13	1,93
Altziegen / Altböcke	-	-	-
Kitze	5	47,08	7,25
Kitze (Bio)	76	626,61	8,73

Quelle: Österreichische Schaf- und Ziegenbörse reg. Gen. m. b. H.

## 5) Preis- bzw. Markterwartungen für Schlachtrinder in EUR/kg, exkl. USt.:

Rinderbörse Österreich	12. Woche 2022	13. Woche 2022	14. Woche 2022
Jungstier HK R2/3	4,49	4,59	4,62
Kalbin HK R2/3	3,96	4,01	4,04
Kuh HK R2/3	3,55	3,65	3,71
Schlachtkälber HK R2/3	5,85	5,95	5,95

Quelle: www.rinderboerse.at

## 6) Marktpreise für Futtermittelmischungen in EUR/100kg, exkl. USt.:

	Dezember 2021	Jänner 2022	Februar 2022
Schweinemastfutter (Alleinfutter) GVO frei	37,86	38,67	39,45
Schweinemastfutter (Alleinfutter) GVO	32,42	33,16	34,60

Gewichtete Durchschnittspreise; frei Betrieb; Mindestabnahmemenge ca. 3 Tonnen lose Staffel; konventionelles Futter, exkl. BIO-Ware

Quelle: AMA

**B) Preisbericht – Zukauf EU\* für 31. Jänner 2022 bis 27. Februar 2022**

 1) Preise (EUR/kg, exkl. USt.) und Umsatzmengen (Stück) der meldepflichtigen  
 Schlachthöfe

	Jänner 2022		Februar 2022		± Vormonat	Feb. 2021
	EUR/kg	Stück	EUR/kg	Stück	EUR/kg	EUR/kg
<b>Deutschland</b>						
Kühe E-P	2,80	14	3,22	8	0,42	2,04
Schweine S-P **	1,27	31.890	1,29	34.445	0,02	1,26
<b>Slowenien</b>						
Jungstiere E-P	4,16	195	4,27	140	0,11	3,30
Stierfleisch E-P	3,64	23	4,03	12	0,39	3,14
Kühe E-P	3,01	532	3,42	455	0,41	2,44
Kalbinnen E-P	3,77	119	4,07	101	0,30	3,15
Schweine S-P **	1,56	2.252	1,51	1.795	-0,05	1,41
<b>Tschechien</b>						
Jungstiere E-P	4,17	891	4,39	1.013	0,22	3,42
Stierfleisch E-P	3,92	61	4,21	96	0,29	3,29
Kühe E-P	3,19	1.294	3,55	1.326	0,36	2,46
Kalbinnen E-P	3,82	783	4,10	789	0,28	3,17
<b>Slowakei</b>						
Jungstiere E-P	4,22	104	4,27	48	0,05	3,18
Stierfleisch E-P	4,16	7	-	-	-	3,01
Kühe E-P	2,98	340	3,32	406	0,34	2,15
Kalbinnen E-P	3,32	61	3,53	48	0,21	2,36
<b>Ungarn</b>						
Jungstiere E-P	4,07	285	4,35	336	0,28	3,26
Stierfleisch E-P	3,86	50	3,97	50	0,11	3,05
Kühe E-P	3,02	351	3,41	509	0,39	2,46
Kalbinnen E-P	3,77	193	3,84	120	0,07	3,06
Schweine S-P **	1,37	1.435	1,38	1.876	0,01	1,37
<b>Kroatien</b>						
Kühe E-P	3,06	110	3,33	162	0,27	2,25
Kalbinnen E-P	-	-	3,85	10	-	2,91
Schweine S-P **	-	-	1,15	1.434	-	1,34
<b>Lettland</b>						
Kalbinnen E-P	-	-	3,49	29	-	-

\* Schlachttiere wurden aus EU-Staaten lebend zugekauft und in Österreich geschlachtet

\*\* Abrechnung erfolgt nach Warmgewicht

Quelle: AMA



### III MARKT ÖSTERREICH

#### C) Daten aus der Rinderdatenbank

2022		Jän.	Feb.	März	April	Mai	Juni	Juli	Aug.	Sept.	Okt.	Nov.	Dez.	Jahr						
<b>Schlachtungen bis 8 Monate</b>																				
AT 1)	♂	3.283	3.123											6.406						
	♀	1.608	1.538											3.146						
andere Länder 2)	♂	5	3											8						
	♀	3	1											4						
<b>Schlachtungen über 8 Monate</b>																				
AT 1)	♂	19.469	19.581											39.050						
	♀	19.128	19.405											38.533						
andere Länder 2)	♂	1.947	1.819											3.766						
	♀	4.464	4.562											9.026						
<b>Schlachtungen gesamt</b>																				
AT 1)	♂	22.752	22.704											45.456						
	♀	20.736	20.943											41.679						
	gesamt	43.488	43.647											87.135						
andere Länder 2)	♂	1.952	1.822											3.774						
	♀	4.467	4.563											9.030						
	gesamt	6.419	6.385											12.804						
<b>Versendungen und Exporte von Lebendrindern in Stück</b>																				
in EU-Länder	♂	5.201	3.419											8.620						
	♀	3.273	2.955											6.228						
<b>Zugänge und Importe von Lebendrindern in Stück</b>																				
aus EU-Ländern	♂	21	43											64						
	♀	80	68											148						
<b>Schlachtungen gesamt, getrennt nach Herkunftsländern für Jänner bis Februar 2022</b>																				
	CH	CZ	DE	DK	EE	FR	HR	HU	IE	IT	LT	LU	LV	NL	PL	RO	SI	SK	UK	ges.
♂	2	2.284	30	0	1	2	1	823	11	0	11	1	0	1	12	1	367	225	2	3.774
♀	5	4.467	94	3	0	20	328	1.605	0	23	0	0	33	3	7	0	1.295	1.145	2	9.030
gesamt	7	6.751	124	3	1	22	329	2.428	11	23	11	1	33	4	19	1	1.662	1.370	4	12.804
in %	0,05	52,73	0,97	0,02	0,01	0,17	2,57	18,96	0,09	0,18	0,09	0,01	0,26	0,03	0,15	0,01	12,98	10,70	0,03	100,00

1) Geburt und Schlachtung der Rinder in Österreich

2) Geburt der Rinder nicht in Österreich, geschlachtet in Österreich

AT= Österreich, ♂= männlich, ♀= weiblich, BE= Belgien, BG= Bulgarien, CH= Schweiz, CZ= Tschechien, DE= Deutschland, DK= Dänemark, EE= Estland, EL= Griechenland, ES= Spanien, FR= Frankreich, HR= Kroatien, HU= Ungarn, IE= Irland, IT= Italien, LT= Litauen, LU= Luxemburg, LV= Lettland, NL= Niederlande, PL= Polen, PT= Portugal, RO= Rumänien, SE= Schweden, SI= Slowenien, SK= Slowakei, UK= Vereinigtes Königreich

Quelle: AMA

## D) Lebendvermarktung von Nutzkälbern, Jung- und Jährlingsrindern in Österreich

### 1) Männliche Nutzkälber zwischen 8 Tagen und vier Wochen in EUR/Stück (exkl. USt.)

	13. Woche 22			13. KW 21
	Stück	Ø Gewicht	EUR/Stück	EUR/Stück
Stierkälber - Milchrasen	60	66,11	128,17	103,51
Stierkälber - Fleischrasen <sup>*)</sup>	201	78,16	344,31	331,64

\*) Fleischrasen, Zweinutzungsrasen oder aus einer Kreuzung mit einer Fleischrasse

Quelle: AMA

### 2) Jungrinder und Jährlingsrinder in EUR/kg (exkl. USt.)

	13. Woche 22			13. KW 21
	Stück	Ø Gewicht	EUR/kg	EUR/kg
Jungrinder	435	313,39	2,48	2,41
Jährlingsrinder - männlich	14	333,93	2,10	2,12
Jährlingsrinder - weiblich	23	336,22	2,21	1,90

Jungrinder: männlich und weiblich, 6 bis 11 Monate, zur Mastung; Jährlingsrinder: 12 bis 23 Monate, zur Mastung

Quelle: AMA

## E) Zuchtrinderverkäufe

### 1) Versteigerungen, Nettopreise in EUR

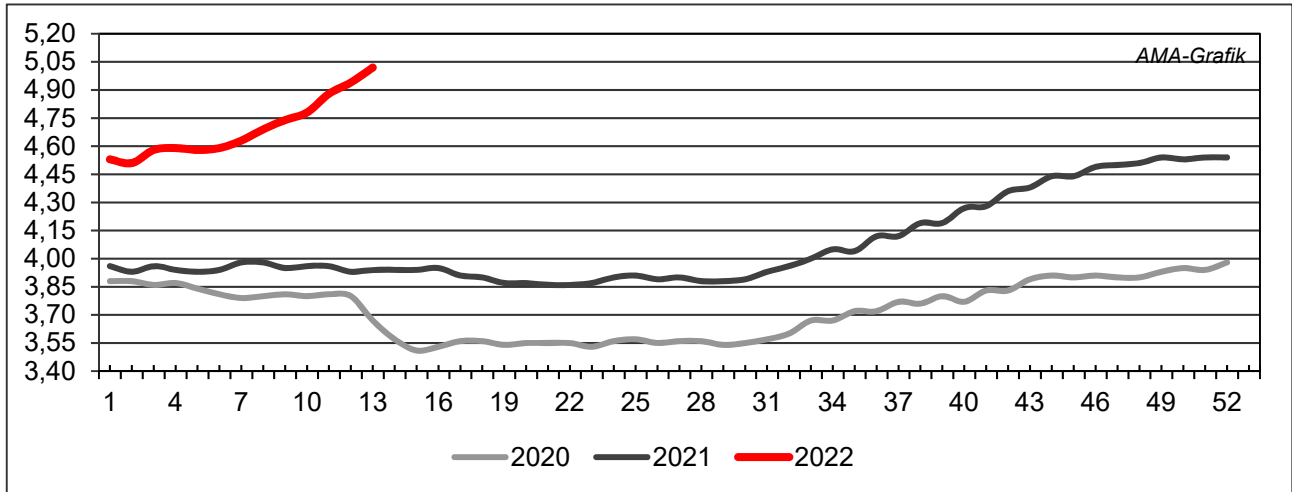
Ried, am 22. März 2022

	Rasse	aufgetrieben	verkauft	Durchschnittspreis
Stiere	Fleckvieh	-	4	2.012,00
Erstlingskühe	Fleckvieh	-	13	2.143,00
Kalbinnen	Fleckvieh	-	64	1.759,00
Zuchtkälber weiblich	Fleckvieh	-	62	479,00

Quelle: EZG Fleckviehzuchtverband Inn- und Hausruckviertel

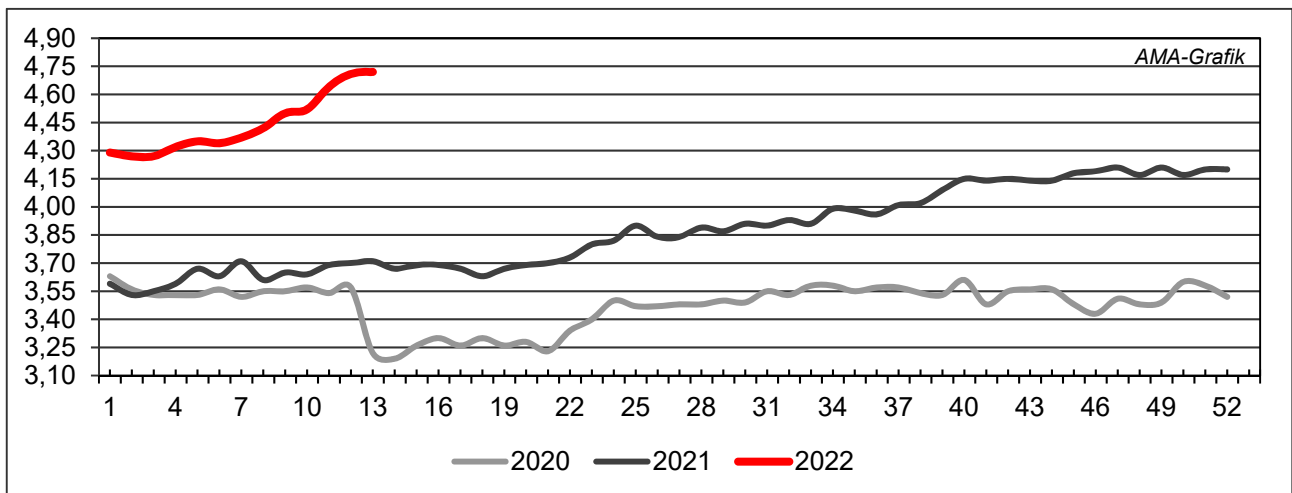
## IV GRAFIK ÖSTERREICH

### F) Schlachtstierpreise (E-P) in EUR/kg, exkl. USt.



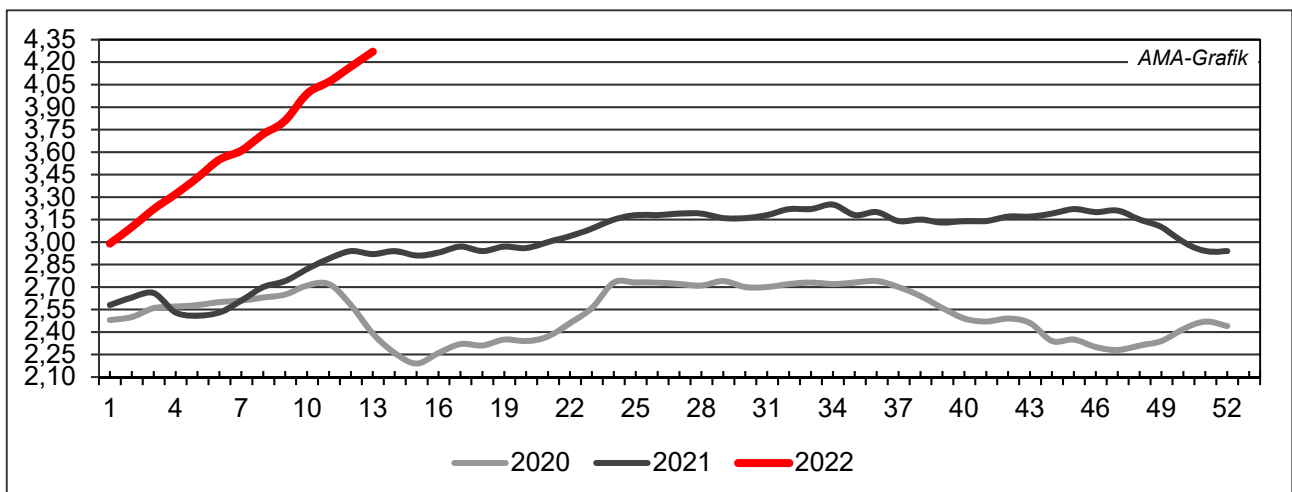
Quelle: AMA

### G) Schlachtkalbinnenpreise (E-P) in EUR/kg, exkl. USt.



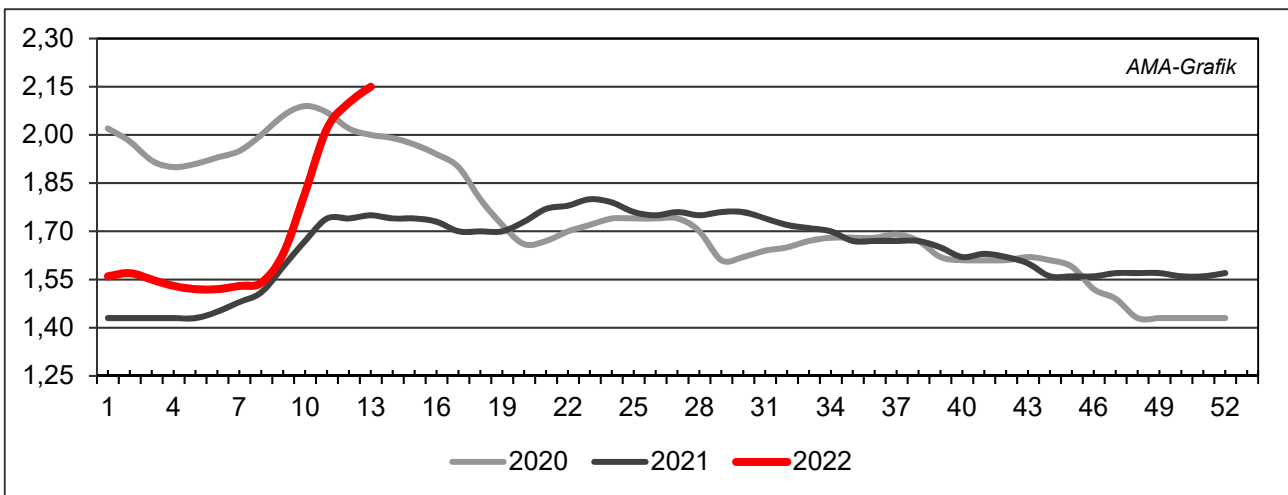
Quelle: AMA

### H) Schlachtkuhpreise (E-P) in EUR/kg, exkl. USt.



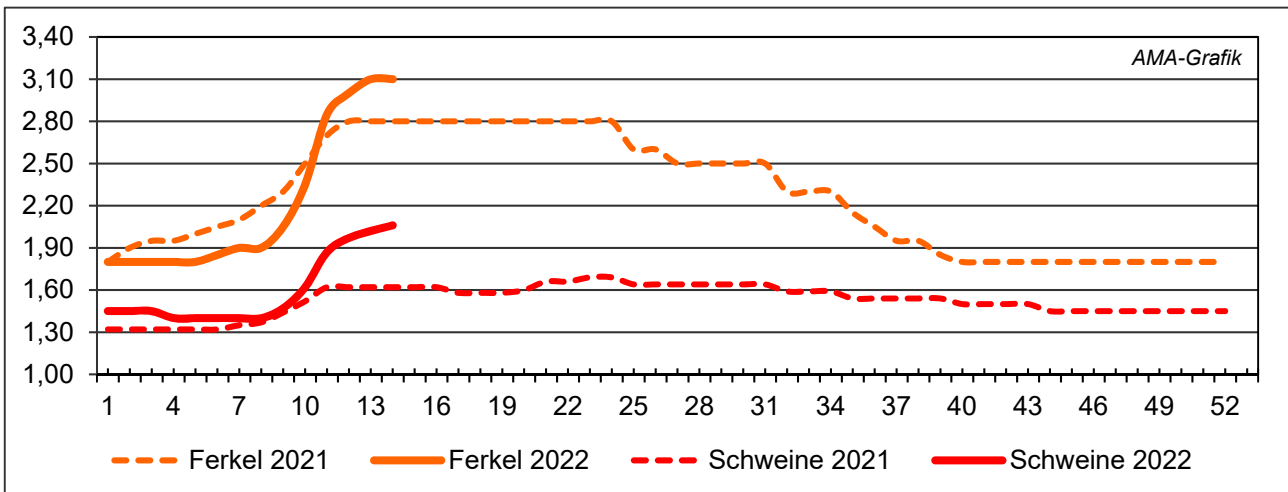
Quelle: AMA

**I) Schweinehälftenpreise (S-P) in EUR/kg, exkl. USt.**



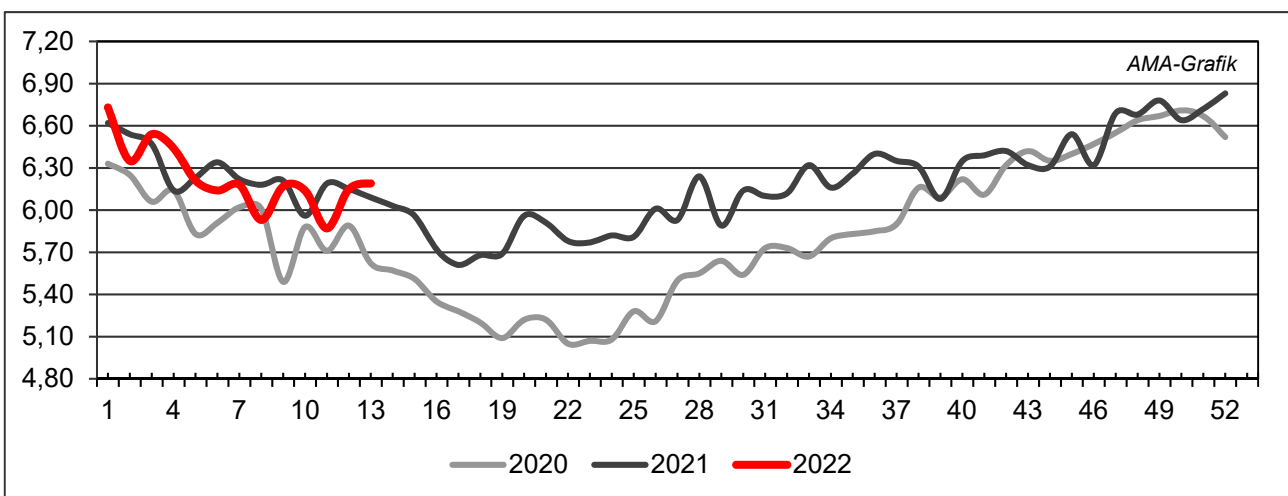
Quelle: AMA

**J) Vergleich der Notierungspreise für Ferkel bzw. Schweine in EUR/kg, exkl. USt.**



Quelle: Erzeugergemeinschaften

**K) Schlachtkälberpreise in EUR/kg, exkl. USt.**



Quelle: AMA

## V MARKT UND PREISE INTERNATIONAL

### L) EU-Preisspiegel für Schlachtvieh

1) Marktpreise für die Qualitätsklassen URO (EUR/100 kg Schlachtgewicht, kalt) der Mitgliedsländer

Woche bis:	Jungstierfleisch A UR(O)			Ochsenfleisch C UR(O)			Jungrinder Z UR(O)		
	13.03.2022	20.03.2022	27.03.2022	13.03.2022	20.03.2022	27.03.2022	13.03.2022	20.03.2022	27.03.2022
Belgien	428,75	439,72	450,87	-	-	-	-	-	-
Bulgarien	-	-	-	-	-	-	-	-	-
Tschechien	394,68	413,38	427,43	-	-	-	-	-	-
Dänemark	399,32	402,09	393,05	-	-	-	422,20	421,93	414,40
Deutschland	536,95	556,59	583,23	-	-	-	-	-	-
Estland	376,85	-	-	-	-	-	-	-	-
Irland	-	-	-	478,59	483,31	486,02	-	-	-
Griechenland	409,66	409,66	409,66	-	-	-	490,85	490,85	490,85
Spanien	473,30	487,44	482,77	-	-	-	461,42	459,94	465,61
Frankreich	476,08	480,64	484,27	451,22	457,45	470,14	-	-	-
Kroatien	438,11	449,54	455,59	-	-	-	-	-	-
Italien	472,80	474,52	483,33	-	-	-	488,89	490,28	491,08
Zypern	-	-	-	-	-	-	-	-	-
Lettland	360,43	384,54	418,24	-	-	-	356,57	351,59	379,58
Litauen	399,89	413,40	417,92	-	-	-	-	-	-
Luxemburg	-	520,04	548,59	-	-	-	-	-	-
Ungarn	375,73	-	400,98	-	-	-	-	-	-
Malta	-	-	-	-	-	-	-	-	-
Niederlande	461,43	476,45	463,00	-	-	-	485,73	486,54	491,98
ÖSTERREICH	458,87	468,30	472,07	-	-	-	494,96	490,54	490,91
Polen	445,07	471,86	486,07	-	-	-	404,67	453,32	-
Portugal	447,67	438,35	455,67	-	-	-	405,53	404,99	413,87
Rumänien	355,41	365,43	369,69	-	-	-	357,02	372,78	410,29
Slowenien	408,94	415,85	417,17	-	-	-	426,18	426,04	426,50
Slowakei	315,70	320,56	305,39	-	-	-	-	-	-
Finnland	397,16	397,99	406,57	-	-	-	-	-	-
Schweden	466,07	483,21	493,67	-	-	-	453,46	500,41	511,02
<b>EU</b>	<b>475,57</b>	<b>488,16</b>	<b>498,07</b>	<b>473,63</b>	<b>478,63</b>	<b>483,14</b>	<b>454,44</b>	<b>454,89</b>	<b>460,05</b>

Quelle: [http://ec.europa.eu/agriculture/market-observatory/meat/beef/statistics\\_en.htm](http://ec.europa.eu/agriculture/market-observatory/meat/beef/statistics_en.htm), Europäische Kommission

## 2) Rinder (EUR/100 kg Schlachtgewicht, kalt)

Woche bis:	Jungrinder R3			Jungstiere R3			Ochsen R3			Kühe O3			Kalbinnen R3		
	13.03.	20.03.	27.03.	13.03.	20.03.	27.03.	13.03.	20.03.	27.03.	13.03.	20.03.	27.03.	13.03.	20.03.	27.03.
Belgien	-	-	-	351,26	357,26	360,26	-	-	-	372,39	379,22	388,32	417,95	424,45	434,28
Bulgarien	-	-	-	-	-	-	-	-	-	283,40	190,45	190,45	-	-	-
Tschechien	-	-	-	408,28	429,95	447,92	-	-	-	300,45	308,61	317,81	338,98	356,26	372,05
Dänemark	414,99	415,23	407,24	413,51	426,39	407,78	435,41	469,66	449,31	393,08	393,06	389,50	430,17	425,98	412,35
Deutschland	-	-	-	551,33	572,03	599,06	519,44	545,64	556,44	469,74	485,93	506,13	510,09	526,73	545,83
Estland	-	-	-	-	-	-	-	-	-	331,97	344,32	351,28	-	-	-
Irland	468,72	466,64	-	444,83	450,40	453,61	465,26	469,82	473,03	391,73	397,03	399,17	469,93	473,11	476,70
Griechenland	-	-	-	-	-	-	-	-	-	210,36	210,36	210,36	-	-	-
Spanien	466,41	465,83	468,32	482,48	499,05	492,23	-	-	-	362,10	359,19	353,99	462,23	463,97	477,71
Frankreich	-	-	-	481,00	486,00	488,00	465,00	470,00	477,00	435,00	440,00	445,00	481,00	486,00	489,00
Kroatien	-	-	-	442,91	453,65	460,30	-	-	-	311,13	321,45	345,29	440,66	463,29	505,72
Italien	432,56	253,36	466,54	424,35	404,62	462,76	392,41	320,00	465,60	376,67	377,65	387,18	468,83	455,84	494,53
Zypern	-	-	-	-	-	-	-	-	-	-	-	-	-	-	-
Lettland	-	-	-	-	-	376,01	-	-	366,01	353,05	361,53	351,61	418,77	401,24	380,17
Litauen	-	-	-	397,61	408,30	414,47	-	-	-	361,45	368,28	383,15	356,80	347,21	375,49
Luxemburg	-	-	-	-	510,41	523,77	-	-	522,43	440,43	461,89	483,10	505,46	510,44	534,89
Ungarn	-	-	-	-	-	-	-	-	-	175,86	180,19	178,25	183,73	-	-
Malta	-	-	-	-	-	-	-	-	-	-	-	-	-	-	-
Niederlande	483,00	483,00	492,00	472,00	476,00	512,00	-	-	-	461,00	468,00	483,00	351,00	509,00	401,00
ÖSTERREICH	510,66	505,68	497,65	472,13	483,07	487,23	475,25	493,92	502,47	383,78	384,19	407,51	444,34	459,74	470,22
Polen	-	533,61	-	439,93	464,52	484,86	-	-	-	388,55	409,00	423,99	430,44	449,48	467,47
Portugal	417,07	427,65	422,13	455,60	454,25	469,36	-	440,00	660,00	277,13	289,54	271,32	450,43	447,88	457,46
Rumänien	-	-	-	326,08	323,74	332,87	-	370,15	350,39	328,21	318,17	334,57	327,33	373,28	362,49
Slowenien	367,41	437,41	-	427,16	430,28	429,69	-	-	433,51	343,43	344,49	348,29	398,94	395,80	404,84
Slowakei	-	-	-	378,65	362,00	369,62	-	-	-	228,72	222,85	223,23	-	-	-
Finnland	-	-	-	409,14	411,05	427,54	-	-	-	324,78	323,60	320,02	397,76	411,46	399,63
Schweden	472,47	504,98	500,84	460,19	478,58	485,62	466,70	484,39	499,87	423,45	439,79	448,63	461,21	468,67	489,76
<b>EU</b>	<b>463,17</b>	<b>462,76</b>	<b>465,24</b>	<b>487,56</b>	<b>501,86</b>	<b>512,81</b>	<b>467,77</b>	<b>473,44</b>	<b>478,32</b>	<b>416,84</b>	<b>426,26</b>	<b>436,75</b>	<b>473,09</b>	<b>480,93</b>	<b>491,64</b>

 Quelle: [http://ec.europa.eu/agriculture/market-observatory/meat/beef/statistics\\_en.htm](http://ec.europa.eu/agriculture/market-observatory/meat/beef/statistics_en.htm), Europäische Kommission



## 3) Marktpreis für geschlachtete Schafe (EUR/100 kg)

	Woche bis:	06.03.2022	13.03.2022	20.03.2022	27.03.2022	Vorwoche ±
<b>SCHWERE LÄMMER</b>	Belgien	718,60	720,20	713,00	695,00	-18,00
	Deutschland	723,76	808,35	847,40	611,19	-236,21
	Spanien	684,77	688,83	687,94	688,45	0,51
	Frankreich	744,00	754,00	763,00	757,00	-6,00
	Kroatien	860,58	814,14	823,45	813,24	-10,21
	Irland	673,63	-	-	705,22	-
	Italien	501,00	501,00	503,00	505,00	2,00
	Zypern	552,00	552,00	551,00	552,00	1,00
	Lettland	474,05	518,54	636,97	546,27	-90,70
	Litauen	-	561,67	572,55	523,93	-48,62
	Ungarn	752,80	769,22	811,67	827,50	15,83
	Niederlande	639,50	614,55	595,81	622,87	27,06
	ÖSTERREICH	639,00	633,00	640,00	653,00	13,00
	Portugal	695,33	703,33	680,33	676,33	-4,00
	Rumänien	474,84	282,88	282,94	282,96	0,02
	Slowenien	629,06	615,96	628,17	622,58	-5,59
	Finnland	439,20	488,44	488,44	488,44	0,00
	Schweden	648,84	666,94	713,72	741,05	27,33
	<i>EU</i>	<i>694,59</i>	<i>701,63</i>	<i>707,54</i>	<i>693,45</i>	<i>-14,09</i>
	<b>LEICHTE LÄMMER</b>	Bulgarien	725,12	725,58	726,02	741,48
Griechenland		-	-	-	-	-
Spanien		700,74	703,55	703,36	703,24	-0,12
Kroatien		912,06	823,19	876,60	897,51	20,91
Italien		622,00	618,00	626,00	675,00	49,00
Lettland		462,29	462,29	610,85	556,03	-54,82
Ungarn		804,62	822,33	865,24	864,24	-1,00
Portugal		834,27	827,61	836,85	835,65	-1,20
Slowenien		586,31	615,71	590,82	591,52	0,70
<i>EU</i>		<i>644,82</i>	<i>644,88</i>	<i>646,74</i>	<i>654,26</i>	<i>7,52</i>

 Quelle: [http://ec.europa.eu/agriculture/sheep-goats/presentations/index\\_en.htm](http://ec.europa.eu/agriculture/sheep-goats/presentations/index_en.htm), Europäische Kommission

## 4) Schweine, Klasse S (EUR/100 kg Schlachtgewicht, kalt)

Woche bis:	06.03.2022	13.03.2022	20.03.2022	27.03.2022	Vorwoche ±
Belgien	131,57	152,82	177,35	186,37	9,02
Tschechien	129,43	144,03	168,70	182,72	14,02
Dänemark	131,59	133,04	136,66	145,29	8,63
Deutschland	153,82	177,81	192,47	200,71	8,24
Estland	146,53	152,10	162,32	165,12	2,80
Spanien	167,18	177,52	190,06	196,74	6,68
Frankreich	147,00	151,00	159,00	169,00	10,00
Kroatien	155,21	154,24	169,44	185,65	16,21
Irland	142,79	143,03	142,65	142,73	0,08
Lettland	125,94	153,79	179,05	197,35	18,30
Litauen	130,52	154,63	181,25	193,57	12,32
Luxemburg	149,57	170,08	191,90	200,92	9,02
Ungarn	138,99	161,44	187,03	195,85	8,82
Niederlande	127,21	142,28	162,73	168,14	5,41
ÖSTERREICH	166,49	187,46	207,23	215,49	8,26
Polen	142,11	166,63	188,69	188,47	-0,22
Portugal	154,04	163,73	173,20	184,97	11,77
Rumänien	152,80	170,53	192,60	197,88	5,29
Slowenien	172,72	188,84	214,69	223,80	9,11
Slowakei	136,10	159,57	186,43	193,59	7,16
Finnland	183,65	185,09	185,67	188,10	2,43
Schweden	191,93	190,75	195,59	208,14	12,55
<i>EU</i>	<i>151,33</i>	<i>165,40</i>	<i>179,33</i>	<i>186,83</i>	<i>7,50</i>

 Quelle: [http://ec.europa.eu/agriculture/market-observatory/meat/pigmeat/statistics\\_en.htm](http://ec.europa.eu/agriculture/market-observatory/meat/pigmeat/statistics_en.htm), Europäische Kommission

## 5) Schweine, Klasse E (EUR/100 kg Schlachtgewicht, kalt)

Woche bis:	06.03.2022	13.03.2022	20.03.2022	27.03.2022	Vorwoche ±
Belgien	122,89	140,75	165,94	176,35	10,41
Bulgarien	174,34	174,61	174,51	-	-
Tschechien	125,22	140,50	165,72	179,08	13,35
Dänemark	125,95	127,40	130,62	138,44	7,82
Deutschland	150,78	174,10	188,73	197,27	8,54
Estland	142,91	150,77	155,82	159,12	3,30
Spanien	160,05	169,69	182,49	189,57	7,08
Frankreich	139,00	144,00	151,00	161,00	10,00
Kroatien	141,73	152,79	174,73	188,03	13,30
Irland	141,63	141,74	141,64	141,31	-0,33
Zypern	187,63	187,84	207,59	207,56	-0,03
Lettland	130,72	158,48	181,87	202,49	20,62
Litauen	128,39	149,31	176,35	188,94	12,59
Luxemburg	142,23	164,69	184,88	194,07	9,19
Ungarn	136,97	160,62	186,98	194,02	7,04
Niederlande	126,07	141,14	161,59	167,00	5,41
ÖSTERREICH	156,54	175,30	195,59	204,42	8,83
Polen	142,46	168,17	189,88	187,20	-2,68
Portugal	153,75	163,36	173,26	184,60	11,34
Rumänien	151,01	165,87	190,65	194,41	3,76
Slowenien	158,47	174,96	198,64	207,80	9,16
Slowakei	139,88	156,81	181,56	193,66	12,10
Finnland	175,52	178,35	177,99	181,33	3,34
Schweden	190,34	188,89	193,01	205,54	12,52
<b>EU</b>	<b>145,15</b>	<b>161,24</b>	<b>176,25</b>	<b>182,38</b>	<b>6,13</b>

 Quelle: [http://ec.europa.eu/agriculture/market-observatory/meat/pigmeat/statistics\\_en.htm](http://ec.europa.eu/agriculture/market-observatory/meat/pigmeat/statistics_en.htm), Europäische Kommission

## 6) Ferkel (EUR/Stück)

Woche bis:	06.03.2022	13.03.2022	20.03.2022	27.03.2022	Vorwoche ±
Belgien	43,50	55,50	63,50	65,50	2,00
Dänemark	39,11	39,64	41,93	45,56	3,63
Deutschland	33,20	45,60	58,90	61,70	2,80
Spanien	43,69	48,75	54,43	58,75	4,32
Frankreich	28,75	31,00	32,50	33,75	1,25
Kroatien	47,59	58,39	58,34	51,58	-6,76
Italien	85,90	85,90	85,90	86,10	0,20
Lettland	26,00	-	-	-	-
Ungarn	-	-	57,00	56,88	-0,12
Niederlande	24,25	36,25	48,25	50,50	2,25
Portugal	41,00	43,00	46,00	48,00	2,00
Finnland	37,14	38,16	37,28	38,08	0,80
Schweden	79,12	73,73	75,86	81,22	5,36
<b>EU</b>	<b>40,23</b>	<b>46,39</b>	<b>53,62</b>	<b>56,26</b>	<b>2,64</b>

Quelle: [http://ec.europa.eu/agriculture/market-observatory/meat/pigmeat/statistics\\_en.htm](http://ec.europa.eu/agriculture/market-observatory/meat/pigmeat/statistics_en.htm), Europäische Kommission

## M) Preisentwicklung diverser Länder für Schlachtvieh

### 1) Deutschland gesamt: frei Schlachtstätte je kg SG in EUR ohne MwSt.

Woche bis:	13.03.2022	20.03.2022	27.03.2022	03.04.2022	Vorw. ±
Jungstiere U3	5,45	5,65	5,92	5,96	0,04
Jungstiere R3	5,41	5,61	5,87	5,91	0,04
Jungstiere O3	5,16	5,32	5,58	5,64	0,06
Kalbinnen R3	5,00	5,16	5,35	5,46	0,11
Kühe R3	4,62	4,78	4,97	5,08	0,11
Kühe O3	4,61	4,76	4,96	5,07	0,11
Kälber E-P	5,16	5,25	5,37	5,60	0,23
Schweine S	1,74	1,89	1,97	2,01	0,04
Schweine E	1,71	1,85	1,93	1,98	0,05
Lämmer, pauschal	7,92	8,31	5,99	7,90	1,91

Quelle: Bundesministerium für Ernährung, Landwirtschaft und Verbraucherschutz (BLE, Deutschland)

### 2) Preise frei Schlachtstätte in Bayern\*) (EUR/kg Schlachtgewicht)

Woche bis:	13.03.2022	20.03.2022	27.03.2022	03.04.2022	Vorw. ±
Jungstiere U3	5,42	5,66	5,90	5,96	0,06
Jungstiere R3	5,32	5,62	5,84	5,91	0,07
Jungstiere E-P	5,34	5,57	5,81	5,87	0,06
Kalbinnen U3	4,99	5,16	5,33	5,41	0,08
Kalbinnen R3	4,94	5,11	5,26	5,36	0,10
Kalbinnen E-P	4,86	5,05	5,20	5,29	0,09
Kühe U3	4,72	4,91	5,10	5,19	0,09
Kühe R3	4,56	4,72	4,91	5,02	0,11
Kühe E-P	4,42	4,60	4,79	4,89	0,10
Schweine E	1,75	1,88	1,96	1,99	0,03
Schweine S-P	1,76	1,89	1,97	2,00	0,03

\*) Abrechnung erfolgt bei Rindern und Schweinen nach Warmgewicht

Quelle: Bayerischer Bauernverband

### 3) Italien: Marktbericht Markt Modena - Preise in EUR/kg LG (exkl. USt.)

Nutzkälber/Einsteller	07.03.2022	14.03.2022	21.03.2022	28.03.2022	04.04.2022
Nutzkälber/Fleischrasse Extra Qual.	4,80-5,50	4,85-5,55	4,90-5,60	4,90-5,60	4,90-5,60
Nutzkälber/Fleischrasse	2,93-3,70	2,98-3,75	3,03-3,80	3,03-3,80	3,08-3,85
Einsteller/Limousin	3,33-3,46	3,38-3,51	3,38-3,51	3,38-3,51	3,38-3,51
Einsteller/Kreuzungen	3,18-3,32	3,23-3,37	3,23-3,37	3,23-3,37	3,23-3,37
Schlachtrinder/Jungstiere	07.03.2022	14.03.2022	21.03.2022	28.03.2022	04.04.2022
Limousin	3,33-3,40	3,38-3,45	3,40-3,47	3,40-3,47	3,40-3,47
Charolais u. Kreuzungen Extra Qual.	3,16-3,24	3,20-3,28	3,22-3,30	3,22-3,30	3,22-3,30
Schwarzbunte 1. Qual.	1,78-1,88	1,83-1,93	1,86-1,96	1,86-1,96	1,86-1,96
Schlachtrinder/Kalbinnen	07.03.2022	14.03.2022	21.03.2022	28.03.2022	04.04.2022
Limousin	3,25-3,30	3,28-3,33	3,31-3,36	3,34-3,39	3,37-3,42
Fleischrasse u. Kreuzungen	3,06-3,11	3,09-3,14	3,12-3,17	3,15-3,20	3,18-3,23

Quelle: [www.borsamercimodena.it](http://www.borsamercimodena.it), Borsa Merci di Modena

**Marktbericht Markt Modena - Fleischpreise in EUR/kg**

<b>Jungstierfleisch/Hälften</b>	<b>07.03.2022</b>	<b>14.03.2022</b>	<b>21.03.2022</b>	<b>28.03.2022</b>	<b>04.04.2022</b>
Extra Qualität	6,35-6,55	6,45-6,65	6,50-6,70	6,50-6,70	6,50-6,70
1. Qualität	5,85-6,35	5,95-6,45	6,00-6,50	6,00-6,50	6,00-6,50
2. Qualität	5,45-5,80	5,55-5,90	5,60-5,95	5,60-5,95	5,60-5,95
<b>Kalbinnenfleisch/Hälften</b>	<b>07.03.2022</b>	<b>14.03.2022</b>	<b>21.03.2022</b>	<b>28.03.2022</b>	<b>04.04.2022</b>
Extra Qualität	6,13-6,30	6,20-6,37	6,27-6,44	6,32-6,49	6,37-6,54
1. Qualität	5,65-5,95	5,72-6,02	5,79-6,09	5,84-6,14	5,89-6,19
2. Qualität	5,45-5,65	5,52-5,72	5,59-5,79	5,64-5,84	5,69-5,89

Quelle: www.borsamermodena.it, Borsa Merci di Modena

**4) Italien: Richtpreis Schlachtschweine in EUR/kg**

<b>Notierung vom:</b>	<b>17.03.2022</b>	<b>24.03.2022</b>	<b>31.03.2022</b>
Schlachtschweine 130 - 144 kg LG	1,27	1,33	1,39

Quelle: www.listinicum.it, Commissione Unica Nazionale

**5) Niederlande: Schweine und Ferkel in EUR/kg**

<b>Woche bis:</b>	<b>27.03.2022</b>	<b>03.04.2022</b>	<b>10.04.2022</b>
Vion, ab Hof, inkl. USt., in EUR/kg SG Basispreis 56 % MFA, Typ A, 78 - 100 kg	1,88	1,91	1,91
Ferkel (BestPigletPrice), EUR/Stück	56,50	57,00	56,00

Quelle: VDE Varkenshandel

**6) Dänemark: Produzentenpreise**

<b>Woche bis:</b>	<b>27.03.2022</b>	<b>03.04.2022</b>	<b>10.04.2022</b>
Schlachtschweine, 61 % MFA in EUR/kg	1,24	1,34	1,41

Quelle: Danish Crown

**7) Frankreich: Schweine in EUR/kg SG, ab Hof**

<b>Woche bis:</b>	<b>27.03.2022</b>	<b>03.04.2022</b>	<b>10.04.2022</b>
Bretagne, 56 % Fleischanteil			
Montag	1,525	1,635	1,677
Donnerstag	1,625	1,664	-

Quelle: www.marche-porc-breton.com, Marché du Porc Breton

**8) Spanien: Mercolleida, Notierungen in EUR**

<b>Notierung vom:</b>	<b>17.03.2022</b>	<b>24.03.2022</b>	<b>31.03.2022</b>
Schweine in EUR/kg LG (Cerdo Selecto)	1,36	1,42	1,48
Ferkel (20 kg) in EUR/Stück (Precio Base Lleida)	50,50	53,00	53,00

Quelle: ANAFRIC



Der Marktbericht Vieh und Fleisch erscheint wöchentlich.

Dieser Bericht ist auf der Webseite der  
Agrarmarkt Austria ([www.ama.at](http://www.ama.at)) im Internet verfügbar.

Die nächste Ausgabe wird voraussichtlich am 14. April 2022 erscheinen.

### **Impressum**

Informationen gemäß § 5 E-Commerce Gesetz und Offenlegung gemäß § 25 Mediengesetz

Medieninhaber, Herausgeber, Vertrieb: Agrarmarkt Austria

Redaktion: GB I/Abt. 3 – Referat 08

Dresdner Straße 70

1200 Wien

UID-Nr.: ATU16305503

Telefon: +43 50 3151-248

Fax: +43 50 3151-396

E-Mail: [preismeldungen@ama.gv.at](mailto:preismeldungen@ama.gv.at)

Vertretungsbefugt:

Dipl.-Ing. Günter Griesmayr, Vorstandsvorsitzender und Vorstand für den Geschäftsbereich II

Dr. Richard Leutner, Vorstand für den Geschäftsbereich I

Die Agrarmarkt Austria ist eine gemäß § 2 AMA-Gesetz 1992, BGBl. Nr. 376/1992, eingerichtete juristische Person öffentlichen Rechts, deren Aufgaben im § 3 festgelegt sind. Sie unterliegt gemäß § 25 AMA-Gesetz der Aufsicht der Bundesministerin für Landwirtschaft, Regionen und Tourismus.

Hersteller: Eigendruck

Bildnachweis: [www.pixabay.com](http://www.pixabay.com)

Verlagsrechte: Die in dieser Broschüre veröffentlichten Beiträge sind urheberrechtlich geschützt. Alle Rechte sind vorbehalten. Nachdruck und Auswertung der von der AGRARMARKT AUSTRIA erhobenen Daten sind mit Quellenangabe gestattet. Alle Angaben ohne Gewähr.

Im Sinne des Gleichheitsgrundsatzes haben die Ausführungen in gleicher Weise für alle Geschlechter Geltung.