



**AMA**  
**AgrarMarkt Austria**

Dresdner Straße 70, 1200 Wien

K-Ö  
Gemäß des § 3 Abs. 1 Z. 1 des AMA-Gesetzes 1992 (BGBl. Nr. 376/1992 i. d. g. F.)  
Quality Austria - Zertifiziertes Qualitätsmanagement-System nach ÖNORM EN ISO 9001 REG. Nr. 01537/0  
CIS - Zertifiziertes Informationssicherheits-Managementsystem nach ISO/IEC 27001 REG Nr. 35/0

[www.ama.at](http://www.ama.at)



# Marktbericht

EIER UND GEFLÜGEL | 25. Woche | 16.06.2014 – 22.06.2014

25. AUSGABE 2014

Marktübersicht

Preisbericht Österreich

Preisentwicklung

Markt und Preise international

## **I N H A L T**

|                 |  |           |
|-----------------|--|-----------|
| <b>I.....</b>   | <b>MARKTÜBERSICHT.....</b>   | <b>3</b>  |
| <b>II.....</b>  | <b>EIER – PREISBERICHT ÖSTERREICH.....</b>                                 | <b>4</b>  |
|                 | A) Eier aus Bodenhaltung:.....   | 4         |
|                 | B) Eier aus Freilandhaltung:.....  | 4         |
|                 | C) Eier aus biologischer Erzeugung:.....                                   | 4         |
|                 | D) Notierung Speising.....   | 4         |
|                 | E) Monatliche Entwicklung der Packstellenabgabepreise.....                 | 5         |
| <b>III.....</b> | <b>GEFLÜGEL – PREISBERICHT ÖSTERREICH.....</b>                             | <b>6</b>  |
|                 | F) Preis zugestellt "frei Filiale" für Masthühner und Truthühnerbrust..... | 6         |
|                 | G) Monatliche Entwicklung der Geflügelpreise.....                          | 6         |
|                 | H) Marktpreise für Futtermittelmischungen in EUR/ 100 kg:.....             | 7         |
| <b>IV.....</b>  | <b>GEFLÜGEL – MARKT ÖSTERREICH.....</b>                                    | <b>7</b>  |
|                 | I) Geflügelschlachtungen in 1.000 Stück.....                               | 7         |
|                 | J) Bruteinlagen und Kückenschlupf in 1.000 Stück.....                      | 8         |
| <b>V.....</b>   | <b>GRAFIKEN ÖSTERREICH.....</b>  | <b>9</b>  |
|                 | K) Entwicklung der Packstellenabgabepreise.....                            | 9         |
|                 | L) Geflügelpreisentwicklung für Mastgeflügel 2009/2010 in EUR/kg.....      | 9         |
|                 | M) Preisentwicklung für Truthühnerbrust in EUR/kg.....                     | 9         |
| <b>VI.....</b>  | <b>MARKT UND PREISE INTERNATIONAL.....</b>                                 | <b>10</b> |
|                 | N) Börse München – Großhandelsabgabepreise für Eier (Bodenhaltung).....    | 10        |
|                 | O) Notierungen der Weser-Ems-Eierpackstellen (Käfig).....                  | 10        |
|                 | P) NOP-Richtpreise Eier.....   | 10        |
|                 | Q) NOP-Richtpreise Schlachthennen.....                                     | 10        |
|                 | R) Europäische Union: Eierpreise in EUR/ 100 kg.....                       | 11        |
|                 | S) Europäische Union: Geflügelpreise in EUR/ 100 kg.....                   | 12        |
|                 | T) Geflügel - Erstattung.....  | 13        |
|                 | U) Eier - Erstattung.....  | 13        |
|                 | V) Repräsentative Einfuhrpreise in EUR/100 kg.....                         | 13        |

## I MARKTÜBERSICHT

### Eier

Im Bodenhaltungssektor kommt es in den Gewichtsklassen XL und L zu einer Erhöhung der Packstellenabgabepreise. In der Klasse S wird der Preis reduziert. Unverändert bleibt der Preis der Klasse M. Gegenüber dem Vorjahr steigen die Preise in den Gewichtsklassen XL, L und M, in der Klasse S ist ein Preisrückgang zu verzeichnen.

Die Packstellen erzielen in der Berichtswoche im Freilandhaltungssektor in den Gewichtsklassen L und M einen höheren Preis. Zu einem Preisrückgang kommt es in den Gewichtsklassen XL und S. In dieser Warengruppe liegen die Durchschnittspreise in den Gewichtsklassen XL, L und M über dem Vorjahresniveau, in der Klasse S darunter.

Bei Eiern aus biologischer Erzeugung sinken die Preise in den Gewichtsklassen XL und M. In der Klasse L wird ein höherer Preis erzielt. Im Vergleich zum Vorjahr steigen die Preise in den Klassen L und M, in der Klasse XL kommt es zu einem Preisrückgang.

### Eiermarkt

In der Direktvermarktung von Eiern ist man nach wie vor mit dem Absatzverlauf zufrieden. Auch wenn mit Beginn der Ferien- und Badezeit die Nachfrage etwas ruhiger ausfallen dürfte, wird von weiter stabilen Preisen ausgegangen.

### Deutscher Eiermarkt

Der deutsche Eiermarkt zeigt sich von seiner stabilen Seite. Angebot und Nachfrage stehen sich ausgeglichen gegenüber. Ende der nächsten Woche beginnt mit Nordrhein-Westfalen in dem bevölkerungsreichsten Bundesland die Urlaubssaison, sodass eher mit einem Rückgang der Bestellungen zu rechnen ist. Der Anteil an schweren Eiern geht langsam etwas zurück. Durch die laufenden Einstellungen von Junghühnern kommen mehr S-Eier auf den Markt. Der Übergang verläuft allerdings allmählich. Die Preise bewegen sich nur minimal.

### Geflügel

Die von den Schlachtbetrieben erzielten Abgabepreise für Hühner sinken in der 25. KW sowohl für grillfertig loses Geflügelfleisch als auch für grillfertige Tassenware. Zu einem Preisanstieg kommt es bei bratfertig Tassenware. Auf Vorwochenniveau bleibt der Preis für bratfertig loses Geflügelfleisch. Verglichen mit 2013 ist bei allen Herrichtungsformen, außer bei bratfertig losem Geflügelfleisch, ein Preisrückgang zu verzeichnen.

In der Berichtswoche sinkt der Preis für frische Truthühnerbrust um 2 Cent je kg. Der Auszahlungspreis liegt derzeit bei EUR 7,04 je kg. Im Vergleich zu 2013 kommt es zu einem Plus von 0,9 %.

### Deutscher Geflügelmarkt

Der Markt für ganze Hühnerschlachtkörper tendiert ausgeglichen. Die derzeitige Produktion an Grillern ist nicht sehr umfangreich. Das eingeschränkte Angebot findet seine Käufer. Stärker im Fokus der Verbraucher stehen derzeit Hühnerteile, insbesondere Frischware. Speziell Brustfleisch und Flügel werden flott nachgefragt. Die Auszahlungspreise für lebende Masthühner werden gebietlich nochmals etwas heraufgesetzt.

Der Absatz am Putenmarkt zeigt sich weiterhin lebhaft. Im Lebensmitteleinzelhandel steht Weißfleisch im Vordergrund. Die Weiterverarbeiter nehmen auch Rotfleischprodukte zügig aus dem Markt. Nach einer längeren Phase der Stagnation werden auf Erzeugerebene regional etwas anziehende Auszahlungspreise für lebende Puten vereinbart.

## II EIER – PREISBERICHT ÖSTERREICH

in EUR/100 Stück; ohne Ust., gewichteter Durchschnittspreis

### A) Eier aus Bodenhaltung:

| Bodenhaltung     | Woche 22 | Woche 23 | Woche 24 | Woche 25     | Woche 25/2013 |
|------------------|----------|----------|----------|--------------|---------------|
| XL 73 g und mehr | 13,80    | 13,79    | 13,81    | <b>13,89</b> | 13,52         |
| L 63 g – 73 g    | 11,19    | 11,19    | 11,18    | <b>11,28</b> | 11,26         |
| M 53 g – 63 g    | 9,94     | 9,98     | 9,96     | <b>9,96</b>  | 8,89          |
| S unter 53 g     | 7,50     | 7,71     | 7,73     | <b>7,64</b>  | 7,80          |

Quelle: AMA, Meldungen von Eierpackstellen

### B) Eier aus Freilandhaltung:

| Freiland         | Woche 22 | Woche 23 | Woche 24 | Woche 25     | Woche 25/2013 |
|------------------|----------|----------|----------|--------------|---------------|
| XL 73 g und mehr | 15,89    | 16,12    | 16,27    | <b>16,07</b> | 14,88         |
| L 63 g – 73 g    | 14,60    | 14,62    | 15,28    | <b>15,33</b> | 14,74         |
| M 53 g – 63 g    | 13,00    | 13,16    | 13,35    | <b>13,53</b> | 12,34         |
| S unter 53 g     | 10,87    | 10,83    | 12,14    | <b>11,28</b> | 12,03         |

Quelle: AMA, Meldungen von Eierpackstellen

### C) Eier aus biologischer Erzeugung:

| Freiland         | Woche 22 | Woche 23 | Woche 24 | Woche 25     | Woche 25/2013 |
|------------------|----------|----------|----------|--------------|---------------|
| XL 73 g und mehr | 20,37    | 20,62    | 20,51    | <b>20,38</b> | 20,48         |
| L 63 g – 73 g    | 20,24    | 20,52    | 20,40    | <b>20,49</b> | 20,21         |
| M 53 g – 63 g    | 19,13    | 19,52    | 19,47    | <b>19,43</b> | 19,24         |
| S unter 53 g     | *        | *        | *        | *            | 6,76          |

\* aus Datenschutzgründen kann der Preis der Gewichtsklasse S für Eier aus biologischer Erzeugung nicht mehr veröffentlicht werden

Quelle: AMA, Meldungen von Eierpackstellen

#### 1) Packstellenabgabepreise:

Verkaufspreis ab Packstelle (gewichteter Durchschnittspreis), bezogen auf 100 Stück, Ware sortiert auf Höcker, ohne Umkarton. Verkäufe an Diskonter sowie Preisaktionen sind enthalten, ohne Logistikkosten, Mindestabnahme 25 Karton

#### Folgende Positionen sind nicht im Meldepreis enthalten:

Umsatzsteuer, Kosten der Kleinverpackung, Logistikkosten (ab der Packstelle), Verkäufe an andere Packstellen, Verkaufspreise für Industrieware, ARA-Gebühr, Listungsgelder, Werbekostenzuschüsse

### D) Notierung Speising

Preisbasis: AMA-Gütesiegel-Ware, einzelei-gekennzeichnet, ab Packstelle, Güteklasse A in den einzelnen Gewichtsklassen, sortiert, verpackt auf 30-er Lagen, Preis in EUR/100 Stück netto exkl. USt)

| Gewichts-<br>klasse             | Eier aus Bodenhaltung |                  | Eier aus Freilandhaltung |                  | Eier aus Biofreilandhaltung |                  |
|---------------------------------|-----------------------|------------------|--------------------------|------------------|-----------------------------|------------------|
|                                 | KW 22<br>2014         | KW 23+24<br>2014 | KW 22<br>2014            | KW 23+24<br>2014 | KW 22<br>2014               | KW 23+24<br>2014 |
| <b>XL</b>                       | 14,20                 | 14,20            | 15,30                    | 15,30            | 20,30                       | 20,30            |
| <b>L</b>                        | 11,90                 | 11,90            | 13,80                    | 13,80            | 20,30                       | 20,30            |
| <b>M</b>                        | 10,30                 | 10,30            | 11,40                    | 11,40            | 18,40                       | 18,40            |
| <b>S</b>                        | 7,40                  | 7,40             | 7,50                     | 7,50             | 7,60                        | 7,60             |
| <b>Eier f. LM<br/>Industrie</b> | 3,00                  | 3,00             | 3,00                     | 3,00             | 3,00                        | 3,00             |

Quelle: Österreichische Frischeier Erzeugergemeinschaft Vertriebs-GmbH

**E) Monatliche Entwicklung der Packstellenabgabepreise**

in EUR/100 Stück

| BODENHALTUNG konventionell |             |              |              |              |              |              |       |       |       |       |       |       |       |
|----------------------------|-------------|--------------|--------------|--------------|--------------|--------------|-------|-------|-------|-------|-------|-------|-------|
| Gewichtskl.                |             | Jän.         | Feb.         | März         | April        | Mai          | Juni  | Juli  | Aug.  | Sept. | Okt.  | Nov.  | Dez.  |
| XL                         | 2012        | 13,29        | 13,34        | 13,59        | 13,65        | 13,37        | 13,30 | 13,36 | 13,37 | 13,36 | 13,46 | 13,80 | 14,66 |
|                            | 2013        | 14,68        | 14,69        | 14,66        | 14,66        | 13,77        | 13,49 | 12,80 | 12,65 | 13,05 | 13,17 | 13,30 | 13,41 |
|                            | <b>2014</b> | <b>14,17</b> | <b>14,13</b> | <b>14,16</b> | <b>14,21</b> | <b>13,81</b> |       |       |       |       |       |       |       |
| L                          | 2012        | 10,71        | 10,78        | 11,26        | 11,26        | 10,76        | 10,74 | 10,81 | 10,93 | 11,00 | 11,09 | 11,32 | 11,97 |
|                            | 2013        | 11,97        | 12,00        | 12,00        | 11,97        | 11,47        | 11,31 | 10,74 | 10,73 | 11,15 | 11,24 | 11,40 | 11,50 |
|                            | <b>2014</b> | <b>11,71</b> | <b>11,78</b> | <b>11,63</b> | <b>11,60</b> | <b>11,27</b> |       |       |       |       |       |       |       |
| M                          | 2012        | 8,78         | 8,89         | 9,86         | 9,79         | 8,49         | 8,40  | 8,33  | 8,57  | 8,88  | 8,78  | 9,12  | 9,87  |
|                            | 2013        | 9,76         | 10,11        | 10,35        | 10,24        | 9,20         | 8,91  | 8,23  | 8,10  | 8,34  | 8,46  | 8,55  | 8,86  |
|                            | <b>2014</b> | <b>10,39</b> | <b>10,45</b> | <b>10,49</b> | <b>10,52</b> | <b>10,04</b> |       |       |       |       |       |       |       |
| S                          | 2012        | 6,60         | 6,69         | 6,88         | 6,85         | 6,58         | 6,64  | 6,51  | 6,80  | 6,67  | 6,89  | 7,17  | 7,88  |
|                            | 2013        | 8,05         | 8,09         | 8,08         | 8,11         | 7,89         | 7,82  | 7,37  | 7,25  | 7,06  | 7,20  | 7,34  | 7,91  |
|                            | <b>2014</b> | <b>7,86</b>  | <b>8,17</b>  | <b>8,11</b>  | <b>7,98</b>  | <b>7,54</b>  |       |       |       |       |       |       |       |

Quelle: AMA

| FREILAND    |             |              |              |              |              |              |       |       |       |       |       |       |       |
|-------------|-------------|--------------|--------------|--------------|--------------|--------------|-------|-------|-------|-------|-------|-------|-------|
| Gewichtskl. |             | Jän.         | Feb.         | März         | April        | Mai          | Juni  | Juli  | Aug.  | Sept. | Okt.  | Nov.  | Dez.  |
| XL          | 2012        | 14,38        | 14,41        | 14,29        | 14,33        | 14,09        | 14,00 | 13,98 | 13,97 | 14,14 | 14,14 | 14,76 | 16,01 |
|             | 2013        | 15,94        | 16,16        | 16,31        | 16,38        | 15,39        | 15,13 | 14,58 | 14,33 | 14,73 | 14,92 | 15,46 | 15,65 |
|             | <b>2014</b> | <b>15,97</b> | <b>16,25</b> | <b>16,23</b> | <b>16,42</b> | <b>16,07</b> |       |       |       |       |       |       |       |
| L           | 2012        | 14,03        | 14,03        | 14,43        | 14,43        | 14,04        | 13,75 | 13,64 | 13,71 | 14,25 | 14,05 | 14,57 | 15,44 |
|             | 2013        | 15,52        | 15,64        | 15,51        | 15,51        | 14,79        | 14,77 | 14,05 | 13,91 | 14,02 | 14,19 | 14,45 | 14,50 |
|             | <b>2014</b> | <b>15,40</b> | <b>15,25</b> | <b>15,33</b> | <b>15,39</b> | <b>15,07</b> |       |       |       |       |       |       |       |
| M           | 2012        | 11,72        | 11,93        | 13,02        | 12,56        | 11,72        | 11,52 | 11,66 | 11,51 | 11,89 | 11,74 | 12,22 | 13,18 |
|             | 2013        | 13,28        | 13,80        | 14,04        | 13,32        | 12,82        | 12,52 | 11,87 | 12,57 | 11,90 | 11,80 | 12,10 | 12,21 |
|             | <b>2014</b> | <b>13,63</b> | <b>13,58</b> | <b>13,90</b> | <b>13,99</b> | <b>13,43</b> |       |       |       |       |       |       |       |
| S           | 2012        | 9,83         | 9,70         | 9,35         | 9,76         | 9,49         | 9,49  | 9,56  | 9,68  | 9,94  | 9,35  | 9,95  | 11,43 |
|             | 2013        | 11,30        | 11,85        | 12,30        | 12,66        | 12,47        | 12,03 | 11,94 | 11,48 | 11,35 | 11,63 | 11,38 | 12,24 |
|             | <b>2014</b> | <b>11,00</b> | <b>13,04</b> | <b>12,46</b> | <b>11,60</b> | <b>11,86</b> |       |       |       |       |       |       |       |

Quelle: AMA

| FREILAND bio |             |              |              |              |              |              |       |       |       |       |       |       |       |
|--------------|-------------|--------------|--------------|--------------|--------------|--------------|-------|-------|-------|-------|-------|-------|-------|
| Gewichtskl.  |             | Jän.         | Feb.         | März         | April        | Mai          | Juni  | Juli  | Aug.  | Sept. | Okt.  | Nov.  | Dez.  |
| XL           | 2012        | 20,30        | 20,22        | 20,23        | 20,24        | 20,27        | 20,27 | 20,27 | 20,21 | 20,24 | 20,18 | 20,23 | 20,40 |
|              | 2013        | 20,43        | 20,33        | 20,59        | 20,70        | 20,79        | 20,61 | 20,68 | 20,64 | 20,42 | 20,47 | 20,46 | 20,47 |
|              | <b>2014</b> | <b>20,35</b> | <b>20,34</b> | <b>20,22</b> | <b>20,46</b> | <b>20,51</b> |       |       |       |       |       |       |       |
| L            | 2012        | 19,94        | 19,85        | 19,85        | 19,85        | 19,90        | 19,86 | 19,94 | 20,02 | 20,09 | 20,05 | 20,06 | 20,22 |
|              | 2013        | 20,22        | 20,22        | 20,32        | 20,30        | 20,28        | 20,26 | 20,22 | 20,28 | 20,21 | 20,23 | 20,23 | 20,28 |
|              | <b>2014</b> | <b>20,19</b> | <b>20,29</b> | <b>20,21</b> | <b>20,31</b> | <b>20,35</b> |       |       |       |       |       |       |       |
| M            | 2012        | 18,84        | 18,74        | 18,86        | 18,84        | 18,70        | 18,75 | 18,71 | 18,73 | 18,73 | 18,76 | 18,96 | 19,20 |
|              | 2013        | 19,28        | 19,37        | 19,50        | 19,32        | 19,29        | 19,27 | 19,03 | 19,00 | 19,04 | 19,20 | 19,31 | 19,40 |
|              | <b>2014</b> | <b>19,40</b> | <b>19,29</b> | <b>19,31</b> | <b>19,49</b> | <b>19,46</b> |       |       |       |       |       |       |       |
| S            | 2012        | 6,78         | 6,64         | 7,83         | 8,44         | 6,99         | 6,59  | 6,59  | 6,59  | 6,63  | 6,57  | 7,35  | 6,71  |
|              | 2013        | 6,66         | 6,58         | 6,74         | 6,87         | 6,68         | 6,71  | 6,50  | 6,50  | *     | *     | *     | *     |

\* aus Datenschutzgründen kann der Preis der Gewichtsklasse S für Eier aus biologischer Erzeugung nicht mehr veröffentlicht werden

Quelle: AMA

### III GEFLÜGEL – PREISBERICHT ÖSTERREICH

#### F) Preis zugestellt "frei Filiale" für Masthühner und Truthühnerbrust

ohne Ust. in EUR je kg, Frischware

| <b>Masthühner/lose</b>      | <b>Woche 21</b> | <b>Woche 22</b> | <b>Woche 23</b> | <b>Woche 24</b> | <b>Woche 25</b> | <b>25/13</b> |
|-----------------------------|-----------------|-----------------|-----------------|-----------------|-----------------|--------------|
| Bratfertig                  | 2,33            | 2,37            | 2,34            | 2,33            | <b>2,33</b>     | 2,32         |
| Grillfertig                 | 2,28            | 2,32            | 2,30            | 2,32            | <b>2,29</b>     | 2,33         |
| <b>Masthühner/Tasse</b>     | <b>Woche 21</b> | <b>Woche 22</b> | <b>Woche 23</b> | <b>Woche 24</b> | <b>Woche 25</b> | <b>25/13</b> |
| Bratfertig                  | 2,37            | 2,39            | 2,35            | 2,35            | <b>2,37</b>     | 2,39         |
| Grillfertig                 | 2,60            | 2,66            | 2,62            | 2,63            | <b>2,62</b>     | 2,66         |
| <b>Truthühner</b>           | <b>Woche 21</b> | <b>Woche 22</b> | <b>Woche 23</b> | <b>Woche 24</b> | <b>Woche 25</b> | <b>25/13</b> |
| Brustfleisch/vakuumverpackt | 6,97            | 6,96            | 7,02            | 7,06            | <b>7,04</b>     | 6,98         |

Quelle: AMA, Meldungen von Schlachtbetrieben

#### G) Monatliche Entwicklung der Geflügelpreise

2010/2011in EUR/kg

| <b>Bratf./lose</b>     | <b>Jän.</b> | <b>Feb.</b> | <b>März</b> | <b>April</b> | <b>Mai</b>  | <b>Juni</b> | <b>Juli</b> | <b>Aug.</b> | <b>Sept.</b> | <b>Okt.</b> | <b>Nov.</b> | <b>Dez.</b> |
|------------------------|-------------|-------------|-------------|--------------|-------------|-------------|-------------|-------------|--------------|-------------|-------------|-------------|
| 2012                   | 2,08        | 2,09        | 2,06        | 2,09         | 2,09        | 2,09        | 2,08        | 2,10        | 2,28         | 2,33        | 2,39        | 2,41        |
| 2013                   | 2,41        | 2,31        | 2,32        | 2,34         | 2,35        | 2,35        | 2,33        | 2,34        | 2,35         | 2,36        | 2,36        | 2,36        |
| <b>2014</b>            | <b>2,34</b> | <b>2,35</b> | <b>2,35</b> | <b>2,33</b>  | <b>2,34</b> |             |             |             |              |             |             |             |
| <b>Bratf./Tasse</b>    | <b>Jän.</b> | <b>Feb.</b> | <b>März</b> | <b>April</b> | <b>Mai</b>  | <b>Juni</b> | <b>Juli</b> | <b>Aug.</b> | <b>Sept.</b> | <b>Okt.</b> | <b>Nov.</b> | <b>Dez.</b> |
| 2012                   | 2,41        | 2,37        | 2,40        | 2,37         | 2,39        | 2,39        | 2,35        | 2,37        | 2,43         | 2,45        | 2,49        | 2,51        |
| 2013                   | 2,53        | 2,45        | 2,41        | 2,39         | 2,42        | 2,40        | 2,36        | 2,38        | 2,36         | 2,39        | 2,40        | 2,40        |
| <b>2014</b>            | <b>2,37</b> | <b>2,52</b> | <b>2,41</b> | <b>2,37</b>  | <b>2,40</b> |             |             |             |              |             |             |             |
| <b>Grillf./lose</b>    | <b>Jän.</b> | <b>Feb.</b> | <b>März</b> | <b>April</b> | <b>Mai</b>  | <b>Juni</b> | <b>Juli</b> | <b>Aug.</b> | <b>Sept.</b> | <b>Okt.</b> | <b>Nov.</b> | <b>Dez.</b> |
| 2012                   | 2,25        | 2,24        | 2,25        | 2,23         | 2,24        | 2,23        | 2,24        | 2,25        | 2,30         | 2,31        | 2,32        | 2,32        |
| 2013                   | 2,28        | 2,30        | 2,30        | 2,30         | 2,33        | 2,34        | 2,32        | 2,33        | 2,32         | 2,31        | 2,28        | 2,29        |
| <b>2014</b>            | <b>2,27</b> | <b>2,28</b> | <b>2,28</b> | <b>2,27</b>  | <b>2,31</b> |             |             |             |              |             |             |             |
| <b>Grillf./Tasse</b>   | <b>Jän.</b> | <b>Feb.</b> | <b>März</b> | <b>April</b> | <b>Mai</b>  | <b>Juni</b> | <b>Juli</b> | <b>Aug.</b> | <b>Sept.</b> | <b>Okt.</b> | <b>Nov.</b> | <b>Dez.</b> |
| 2012                   | 2,50        | 2,50        | 2,49        | 2,49         | 2,49        | 2,49        | 2,47        | 2,48        | 2,53         | 2,55        | 2,61        | 2,66        |
| 2013                   | 2,64        | 2,64        | 2,75        | 2,72         | 2,71        | 2,67        | 2,66        | 2,68        | 2,71         | 2,73        | 2,71        | 2,75        |
| <b>2014</b>            | <b>2,72</b> | <b>2,71</b> | <b>2,62</b> | <b>2,62</b>  | <b>2,62</b> |             |             |             |              |             |             |             |
| <b>Truthühnerbrust</b> | <b>Jän.</b> | <b>Feb.</b> | <b>März</b> | <b>April</b> | <b>Mai</b>  | <b>Juni</b> | <b>Juli</b> | <b>Aug.</b> | <b>Sept.</b> | <b>Okt.</b> | <b>Nov.</b> | <b>Dez.</b> |
| 2012                   | 6,91        | 6,86        | 6,84        | 6,89         | 6,87        | 6,91        | 6,89        | 6,92        | 6,90         | 6,83        | 6,96        | 6,97        |
| 2013                   | 6,92        | 6,90        | 6,94        | 6,77         | 6,86        | 6,95        | 6,87        | 6,92        | 6,92         | 6,94        | 7,13        | 7,04        |
| <b>2014</b>            | <b>7,06</b> | <b>7,03</b> | <b>7,03</b> | <b>7,04</b>  | <b>7,04</b> |             |             |             |              |             |             |             |

Quelle: AMA, Meldungen von Schlachtbetrieben

**H) Marktpreise für Futtermittelmischungen in EUR/ 100 kg ohne USt. - frei Betrieb:**

Alleinfuttermittel für Hühner

| MASTHÜNERKÜCKEN – Broiler* |       |       |       |       |       |       |       |       |       |       |       |       |
|----------------------------|-------|-------|-------|-------|-------|-------|-------|-------|-------|-------|-------|-------|
|                            | Jän.  | Feb.  | März  | April | Mai*  | Juni  | Juli  | Aug.  | Sept. | Okt.  | Nov.  | Dez.  |
| 2010                       | 28,56 | 28,80 | 28,92 | 28,92 | 28,49 | 28,56 | 28,60 | 29,59 | 31,32 | 31,38 | 32,81 | 34,21 |
| 2011                       | 34,47 | 36,08 | 35,27 | 35,33 | 35,45 | 35,24 | 35,30 | 34,88 | 35,16 | 34,76 | 34,23 | 34,55 |
| 2012                       | 35,65 | 35,38 | 35,48 | 36,04 | 36,21 | 36,91 | 37,99 | 38,71 | 39,54 | 41,14 | 40,47 | 39,97 |
| 2013                       | 43,35 | 40,75 | 44,36 | 43,74 | 43,80 | 44,01 | 44,04 | 43,93 | 43,47 | 42,49 | 41,91 | 42,20 |
| 2014                       | 42,19 | 41,14 | 39,27 | 39,40 |       |       |       |       |       |       |       |       |

| LEGEHENNEN** |       |       |       |       |       |       |       |       |       |       |       |       |
|--------------|-------|-------|-------|-------|-------|-------|-------|-------|-------|-------|-------|-------|
|              | Jän.  | Feb.  | März  | April | Mai** | Juni  | Juli  | Aug.  | Sept. | Okt.  | Nov.  | Dez.  |
| 2010         | 24,32 | 24,33 | 24,37 | 24,34 | 23,59 | 23,79 | 23,79 | 26,05 | 27,66 | 28,96 | 28,16 | 28,89 |
| 2011         | 30,14 | 30,55 | 30,43 | 30,36 | 30,87 | 30,86 | 30,77 | 30,78 | 30,46 | 29,25 | 28,62 | 28,56 |
| 2012         | 28,25 | 28,77 | 29,46 | 29,64 | 30,64 | 31,53 | 33,38 | 34,13 | 35,91 | 36,40 | 36,63 | 36,40 |
| 2013         | 36,28 | 36,14 | 35,32 | 35,06 | 34,88 | 35,02 | 36,69 | 35,98 | 35,45 | 34,27 | 33,07 | 33,09 |
| 2014         | 33,10 | 33,12 | 33,04 | 33,22 |       |       |       |       |       |       |       |       |

\* Normtyp für Masthühner, gewogenes Mittel aller Mastabschnitte; ab Mai 2010 – Masthühnerkückenfutter (Phase 2)

\*\* Normtyp für Legehennen; ab Mai 2010 – Legehennenfutter (mindestens 18% Rohprotein, 0,40 Methionin)

Quelle: AMA

**IV GEFLÜGEL – MARKT ÖSTERREICH**
**I) Geflügelschlachtungen in 1.000 Stück**

| Brat- und Backhühner, Suppenhühner* |       |       |       |       |       |       |       |       |       |       |       |       |        |
|-------------------------------------|-------|-------|-------|-------|-------|-------|-------|-------|-------|-------|-------|-------|--------|
| Schlacht.                           | Jän.  | Feb.  | März  | April | Mai   | Juni  | Juli  | Aug.  | Sept. | Okt.  | Nov.  | Dez.  | Jahr   |
| 2011                                | 5.447 | 5.079 | 5.949 | 5.963 | 6.784 | 6.573 | 5.848 | 6.552 | 6.252 | 6.254 | 5.988 | 5.870 | 72.559 |
| 2012                                | 5.809 | 5.254 | 6.112 | 6.445 | 6.722 | 6.017 | 6.338 | 6.709 | 5.977 | 6.590 | 5.793 | 5.627 | 73.393 |
| 2013                                | 5.973 | 5.061 | 6.053 | 6.437 | 7.051 | 6.038 | 6.688 | 6.538 | 5.953 | 6.577 | 5.891 | 6.049 | 74.309 |
| 2014                                | 6.215 | 5.509 | 5.878 | 6.629 |       |       |       |       |       |       |       |       | 24.231 |
| Diff. %                             | 4,1   | 8,9   | -2,9  | 3,0   |       |       |       |       |       |       |       |       |        |

| Truthühner |      |      |      |       |     |   |      |      |       |      |      |      |      |
|------------|------|------|------|-------|-----|---|------|------|-------|------|------|------|------|
| Schlacht.  | Jän. | Feb. | März | April | Mai | Juni  | Juli | Aug. | Sept. | Okt. | Nov. | Dez. | Jahr |
| 2007       | 152  | 148  | 141  | 155   | 155 | 148   | 154  | 171  | 145   | 150  | 143  | 224  | 751  |
| 2008       | 150  | 139  | 136  | 160   | 158 | 163   | 167  | 144  | 158   | 147  | 145  | 231  | 743  |
| 2009       | 145  | 127  | 148  | 160   | 158 | Aus Datenschutzgründen können Daten             |      |      |       |      |      |      | 738  |
| Diff. %    | -1,2 | -8,6 | 8,8  | 0,0   | 0,0 | zu Truthühnern nicht mehr veröffentlicht werden |      |      |       |      |      |      | -1,0 |

\* aus Datenschutzgründen werden Suppenhühner ab März 2000 nicht mehr gesondert ausgewiesen.

Quelle: Statistik Austria

**J) Bruteinlagen und Kückenschlupf in 1.000 Stück**
**LEGERASSEN – Bruteinlagen / Kückenschlupf**

| Einlagen | Jän.  | Feb.  | März  | April | Mai   | Juni  | Juli  | Aug.  | Sept. | Okt.  | Nov.  | Dez.  | Jahr   |
|----------|-------|-------|-------|-------|-------|-------|-------|-------|-------|-------|-------|-------|--------|
| 2011     | 1.585 | 2.104 | 1.989 | 2.041 | 2.154 | 2.388 | 1.418 | 2.234 | 1.759 | 649   | 1.555 | 1.862 | 21.738 |
| 2012     | 1.477 | 2.327 | 2.101 | 2.627 | 2.368 | 1.929 | 1.735 | 2.098 | 1.791 | 1.393 | 1.967 | 1.836 | 23.649 |
| 2013     | 2.787 | 2.059 | 1.567 | 2.030 | 2.568 | 1.763 | 1.648 | 1.638 | 1.803 | 1.218 | 990   | 2.116 | 22.187 |
| 2014     | 2.373 | 2.175 | 1.989 | 2.775 |       |       |       |       |       |       |       |       | 9.312  |
| Schlupf  | Jän.  | Feb.  | März  | April | Mai   | Juni  | Juli  | Aug.  | Sept. | Okt.  | Nov.  | Dez.  | Jahr   |
| 2011     | 1.620 | 1.322 | 2.356 | 1.188 | 1.778 | 2.253 | 1.250 | 1.452 | 1.414 | 1.294 | 719   | 1.246 | 17.892 |
| 2012     | 1.436 | 1.622 | 1.509 | 1.777 | 1.950 | 1.523 | 1.287 | 1.449 | 1.271 | 1.189 | 1.066 | 1.525 | 17.604 |
| 2013     | 1.938 | 1.767 | 1.650 | 1.271 | 2.144 | 1.521 | 1.340 | 1.044 | 1.411 | 1.492 | 787   | 650   | 17.015 |
| 2014     | 2.083 | 1.828 | 1.928 | 1.903 |       |       |       |       |       |       |       |       | 7.742  |

**MASTRASSEN – Bruteinlagen / Kückenschlupf**

| Einlagen | Jän.  | Feb.  | März  | April | Mai   | Juni  | Juli  | Aug.  | Sept. | Okt.  | Nov.  | Dez.  | Jahr   |
|----------|-------|-------|-------|-------|-------|-------|-------|-------|-------|-------|-------|-------|--------|
| 2011     | 6.696 | 7.065 | 8.706 | 7.386 | 7.191 | 8.581 | 6.917 | 8.442 | 6.504 | 6.596 | 7.288 | 6.296 | 87.668 |
| 2012     | 6.647 | 8.567 | 7.185 | 6.775 | 8.555 | 6.964 | 6.709 | 8.249 | 6.538 | 7.896 | 6.140 | 6.098 | 86.323 |
| 2013     | 8.033 | 5.572 | 6.902 | 6.672 | 8.535 | 6.854 | 8.000 | 6.813 | 6.614 | 7.880 | 6.177 | 6.310 | 84.362 |
| 2014     | 8.188 | 6.637 | 6.404 | 8.256 |       |       |       |       |       |       |       |       | 29.485 |
| Schlupf  | Jän.  | Feb.  | März  | April | Mai   | Juni  | Juli  | Aug.  | Sept. | Okt.  | Nov.  | Dez.  | Jahr   |
| 2011     | 4.813 | 4.848 | 6.596 | 5.750 | 5.468 | 6.753 | 5.338 | 6.479 | 5.219 | 5.212 | 6.071 | 4.965 | 67.512 |
| 2012     | 4.761 | 6.397 | 5.301 | 5.321 | 6.034 | 5.254 | 5.282 | 6.466 | 4.911 | 6.150 | 4.712 | 4.715 | 65.304 |
| 2013     | 6.051 | 4.249 | 5.202 | 5.254 | 6.314 | 5.048 | 6.371 | 4.974 | 5.115 | 6.031 | 4.603 | 4.741 | 63.953 |
| 2014     | 6.119 | 4.831 | 4.959 | 6.180 |       |       |       |       |       |       |       |       | 22.089 |

**TRUTHÜHNER – Bruteinlagen / Kückenschlupf**

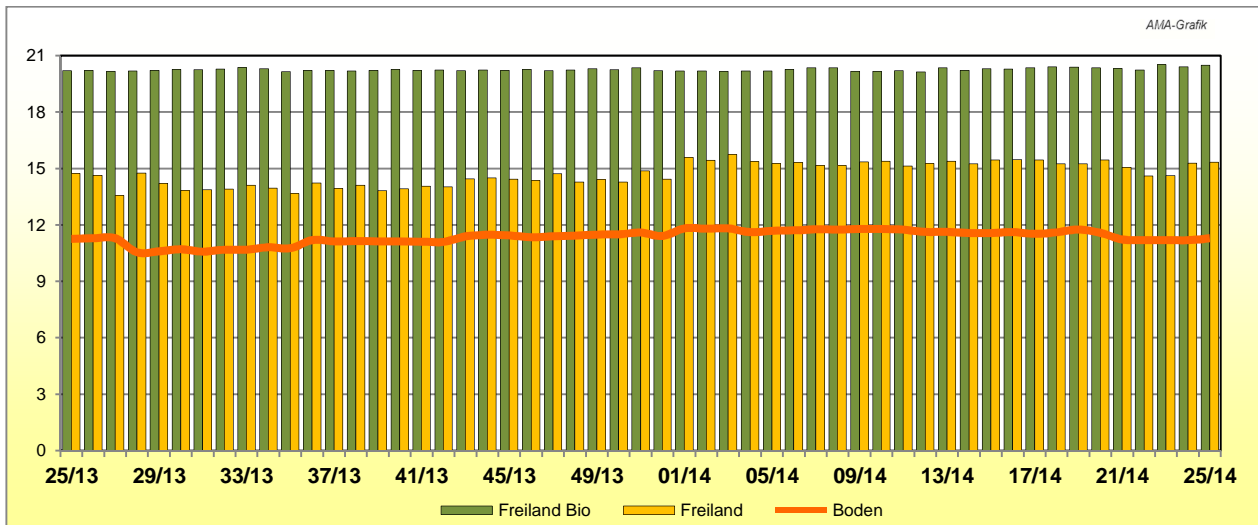
| Einlagen | Jän. | Feb. | März | April | Mai | Juni  | Juli | Aug. | Sept. | Okt. | Nov. | Dez. | Jahr  |
|----------|------|------|------|-------|-----|---|------|------|-------|------|------|------|-------|
| 2007     | 676  | 623  | 608  | 656   | 743 | 750   | 572  | 949  | 676   | 809  | 547  | 826  | 3.307 |
| 2008     | 923  | 715  | 655  | 970   | 727 | 666   | 846  | 841  | 750   | 736  | 577  | 860  | 3.989 |
| 2009     | 570  | 589  | 678  | 1.072 | 775 | Es können leider keine Daten mehr veröffentlicht werden.  |      |      |       |      |      |      | 3.684 |
| Schlupf  | Jän. | Feb. | März | April | Mai | Juni  | Juli | Aug. | Sept. | Okt. | Nov. | Dez. | Jahr  |
| 2007     | 478  | 468  | 522  | 505   | 614 | 532   | 605  | 660  | 592   | 671  | 552  | 447  | 2.586 |
| 2008     | 807  | 624  | 581  | 615   | 694 | 575   | 612  | 661  | 689   | 731  | 498  | 567  | 3.320 |
| 2009     | 647  | 482  | 500  | 815   | 689 | Es können leider keine Daten mehr veröffentlicht werden.- |      |      |       |      |      |      | 3.133 |

Quelle: Statistik Austria



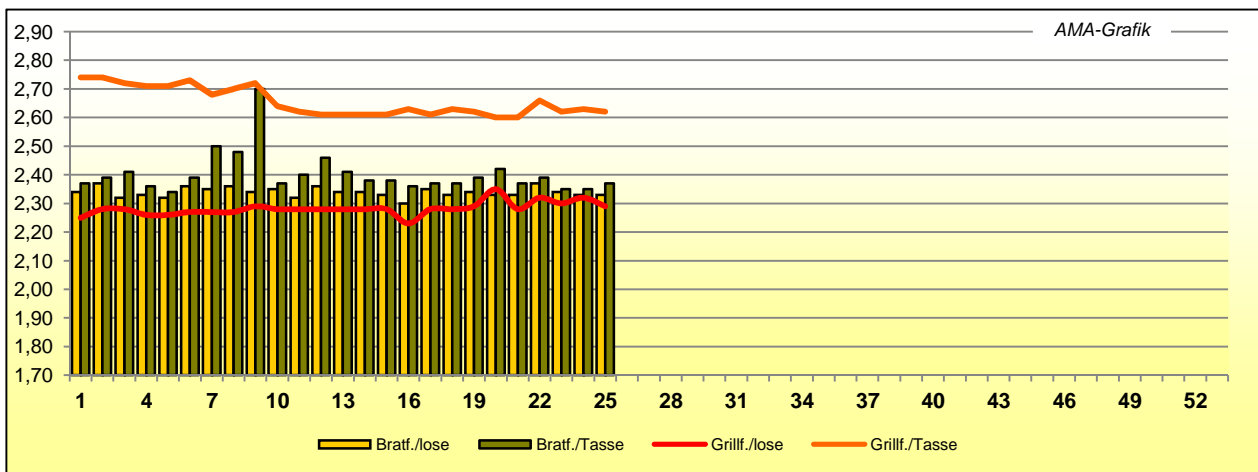
## V GRAFIKEN ÖSTERREICH

### K) Entwicklung der Packstellenabgabepreise



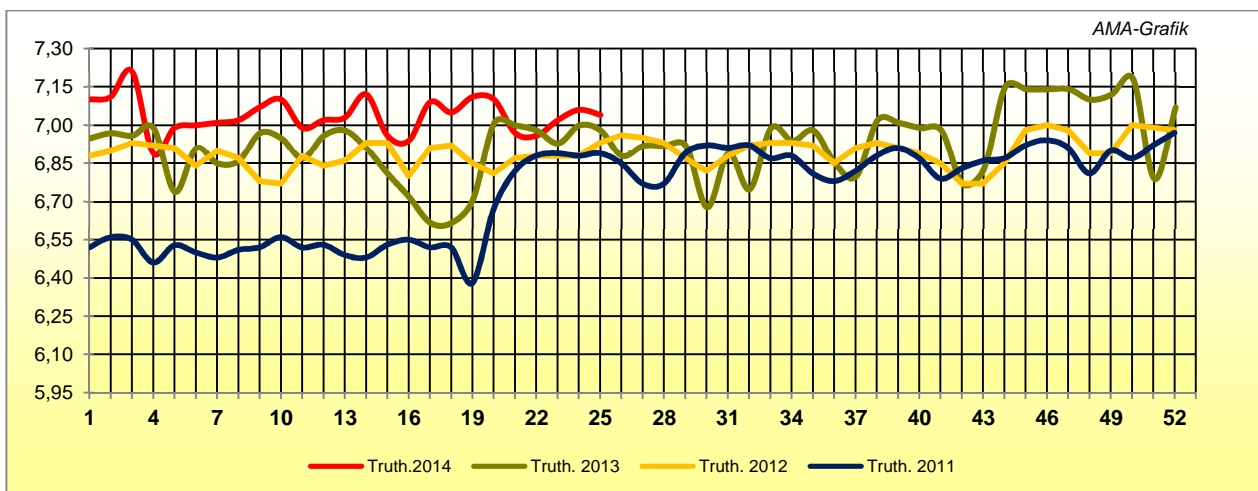
Quelle: AMA Erhebung, Gew. Klasse L in EUR/100 Stück

### L) Geflügelpreisentwicklung für Mastflügel 2014 in EUR/kg



Quelle: AMA Erhebung

### M) Preisentwicklung für Truthühnerbrust in EUR/kg



Quelle: AMA Erhebung

## VI MARKT UND PREISE INTERNATIONAL

### N) Börse München – Großhandelsabgabepreise für Eier (Bodenhaltung)

in Cent/Stück, ohne Ust., franko Empfänger, Mindestabschlüsse von 25 Karton à 360 Stück

| notiert am:       | 16.06.2014            |       |       |       | 23.06.2014   |       |       |       |
|-------------------|-----------------------|-------|-------|-------|--------------|-------|-------|-------|
|                   | weiße und braune Ware |       |       |       |              |       |       |       |
|                   | Tendenz               | von   | bis   | Ø     | Tendenz      | von   | bis   | Ø     |
| Gewichtsklasse XL | ausgeglichen          | 15,15 | 20,00 | 19,10 | ausgeglichen | 15,10 | 20,00 | 19,10 |
| Gewichtsklasse L  | ausgeglichen          | 11,15 | 16,40 | 11,55 | ausgeglichen | 11,20 | 16,10 | 11,55 |
| Gewichtsklasse M  | ausgeglichen          | 10,90 | 15,35 | 11,05 | ausgeglichen | 11,00 | 15,40 | 11,05 |
| Gewichtsklasse S  | ausgeglichen          | 7,20  | 9,80  | 9,70  | ausgeglichen | 7,20  | 9,80  | 9,70  |

Quelle: DLV, BBV

### O) Notierungen der Weser-Ems-Eierpackstellen (Käfig)

in Cent/Stück, ohne USt., ab Packstelle, verpackt auf 30er-Lagen in 360er- Kartons

| notiert am:       | 13.06.2014        |       |       |                   |       |       | 20.06.2014        |       |       |              |       |       |
|-------------------|-------------------|-------|-------|-------------------|-------|-------|-------------------|-------|-------|--------------|-------|-------|
|                   | weißschalig       |       |       | braunschalig      |       |       | weißschalig       |       |       | braunschalig |       |       |
|                   | von <sup>1)</sup> | bis   | Ø     | von <sup>1)</sup> | bis   | Ø     | von <sup>1)</sup> | bis   | Ø     | von          | bis   | Ø     |
| Gewichtsklasse XL | 11,00             | 12,10 | 11,70 | 11,25             | 12,15 | 11,75 | 11,00             | 12,00 | 11,75 | 11,00        | 12,10 | 11,80 |
| Gewichtsklasse L  | 5,85              | 6,55  | 6,15  | 6,00              | 6,65  | 6,30  | 5,85              | 6,40  | 6,30  | 6,00         | 6,50  | 6,45  |
| Gewichtsklasse M  | 5,60              | 6,10  | 5,70  | 5,60              | 6,20  | 5,83  | 5,60              | 5,90  | 5,83  | 5,60         | 5,85  | 6,00  |
| Gewichtsklasse S  | 4,65              | 5,25  | 5,10  | 4,45              | 5,00  | 4,60  | 4,65              | 5,30  | 5,20  | 4,45         | 5,00  | 4,75  |

<sup>1)</sup> Normalpreis

Quelle: Eier-Wild-Geflügel Markt, DE

### P) NOP-Richtpreise Eier

in Cent/Stück, ohne USt. frei Packstelle, unsortiert, Käfig- und Bodenhaltung (Scharreleier)

| Woche:      | 25/2014                    | 24/2014 | 25/2014                     | 24/2014 | 25/2014                       | 24/2014 | 25/2014                        | 24/2014 |
|-------------|----------------------------|---------|-----------------------------|---------|-------------------------------|---------|--------------------------------|---------|
|             | Käfig (weiß) <sup>1)</sup> |         | Käfig (braun) <sup>1)</sup> |         | Scharrel (weiß) <sup>2)</sup> |         | Scharrel (braun) <sup>2)</sup> |         |
| 47 bis 48 g | 4,06                       | 3,96    | 3,94                        | 3,82    | 4,06                          | 3,96    | 3,94                           | 3,82    |
| 52 bis 53 g | 4,46                       | 4,34    | 4,40                        | 4,26    | 4,46                          | 4,34    | 4,40                           | 4,26    |
| 57 bis 58 g | 4,84                       | 4,71    | 4,86                        | 4,72    | 4,84                          | 4,78    | 4,97                           | 4,95    |
| 62 bis 63 g | 5,20                       | 5,06    | 5,25                        | 5,10    | 5,20                          | 5,13    | 5,43                           | 5,41    |
| 67 bis 68 g | 5,55                       | 5,40    | 5,60                        | 5,45    | 5,55                          | 5,40    | 5,80                           | 5,77    |
| 72 bis 73 g | 5,91                       | 5,75    | 5,85                        | 5,80    | 5,91                          | 5,75    | 6,15                           | 6,10    |

<sup>1)</sup> minimal 50.000 Hennen, <sup>2)</sup> minimal 25.000 Hennen

Quelle: Boerderij.nl

### Q) NOP-Richtpreise Schlachthennen

in EUR/kg Lebendgewicht, inkl. 6% USt.

| Woche:                       | 22/2014 |      | 23/2014 |      | 24/2014 |      | 25/2014 |      |
|------------------------------|---------|------|---------|------|---------|------|---------|------|
|                              | von     | bis  | von     | bis  | von     | bis  | von     | bis  |
| Weißer Hühner <sup>1)</sup>  | 0,25    | 0,27 | 0,25    | 0,27 | 0,25    | 0,27 | 0,25    | 0,27 |
| Brauner Hühner <sup>2)</sup> | 0,29    | 0,31 | 0,29    | 0,31 | 0,29    | 0,31 | 0,29    | 0,31 |
| Mastelertiere <sup>3)</sup>  | 0,52    | 0,54 | 0,54    | 0,56 | 0,57    | 0,59 | 0,57    | 0,59 |

<sup>1)</sup> 1700 g, <sup>2)</sup> 1900 g, <sup>3)</sup> 3.500 g

Quelle: Boerderij.nl

**R) Europäische Union: Eierpreise in EUR/ 100 kg,**

Gewichtsklassen L und M

| Land                 | I      | II     | III    | IV     | V      | VI     | VII    | VIII   | IX     | X      | XI     | XII    |
|----------------------|--------|--------|--------|--------|--------|--------|--------|--------|--------|--------|--------|--------|
| Belgien 2013         | 116,57 | 110,03 | 92,36  | 77,74  | 78,02  | 82,43  | 84,22  | 81,90  | 90,78  | 99,21  | 101,88 | 98,41  |
| Belgien 2014         | 89,22  | 93,66  | 99,15  | 91,47  | 88,77  |        |        |        |        |        |        |        |
| Bulgarien 2013       | 155,29 | 151,98 | 136,34 | 115,30 | 103,72 | 93,74  | 100,62 | 102,79 | 114,01 | 118,92 | 114,38 | 109,22 |
| Bulgarien 2014       | 111,28 | 106,83 | 115,57 | 106,13 | 92,50  |        |        |        |        |        |        |        |
| Tschechien 2013      | 133,13 | 131,18 | 123,40 | 107,11 | 92,35  | 91,70  | 91,42  | 90,04  | 92,72  | 103,24 | 100,93 | 103,06 |
| Tschechien 2014      | 103,61 | 102,44 | 108,00 | 107,93 | 99,57  |        |        |        |        |        |        |        |
| Dänemark 2013        | 171,55 | 171,59 | 171,68 | 171,69 | 171,72 | 171,64 | 171,63 | 171,63 | 171,63 | 171,60 | 171,61 | 171,58 |
| Dänemark 2014        | 171,55 | 171,53 | 171,50 | 171,45 | 171,48 |        |        |        |        |        |        |        |
| Deutschland 2013     | 152,21 | 159,16 | 149,87 | 113,92 | 93,69  | 96,25  | 90,81  | 91,71  | 103,42 | 107,53 | 112,26 | 116,82 |
| Deutschland 2014     | 112,75 | 121,69 | 123,78 | 119,22 | 104,38 |        |        |        |        |        |        |        |
| Estland 2013         | 143,15 | 134,27 | 138,04 | 123,89 | 123,55 | 122,36 | 119,37 | 113,96 | 119,60 | 117,82 | 122,39 | 130,01 |
| Estland 2014         | 127,97 | 125,50 | 122,99 | 130,26 | 123,37 |        |        |        |        |        |        |        |
| Griechenland 2013    | 182,63 | 181,27 | 176,13 | 164,20 | 164,45 | 150,65 | 151,40 | 151,36 | 154,70 | 157,70 | 158,48 | 159,68 |
| Griechenland 2014    | 159,99 | 156,28 | 155,83 | 157,61 | 156,52 |        |        |        |        |        |        |        |
| Spanien 2013         | 131,32 | 116,36 | 105,53 | 95,22  | 87,74  | 87,56  | 88,28  | 85,63  | 95,89  | 99,49  | 109,11 | 112,34 |
| Spanien 2014         | 106,61 | 107,83 | 106,30 | 101,59 | 97,29  |        |        |        |        |        |        |        |
| Frankreich 2013      | 131,06 | 114,30 | 100,31 | 92,49  | 86,69  | 87,22  | 88,47  | 89,65  | 104,45 | 104,90 | 113,48 | 112,17 |
| Frankreich 2014      | 103,78 | 98,75  | 102,57 | 95,45  | 94,23  |        |        |        |        |        |        |        |
| Kroatien 2013        | -      | -      | -      | -      | -      | -      | 181,40 | 178,50 | 176,86 | 169,53 | 164,73 | 165,45 |
| Kroatien 2014        | 164,71 | 165,61 | 161,42 | 159,85 | 163,45 |        |        |        |        |        |        |        |
| Irland 2013          | 165,00 | 165,00 | 165,00 | 165,00 | 165,00 | 134,46 | 132,28 | 132,28 | 132,28 | 132,28 | 132,28 | 132,28 |
| Irland 2014          | 132,28 | 132,28 | 132,28 | 138,81 | 143,80 |        |        |        |        |        |        |        |
| Italien 2013         | 235,85 | 233,43 | 230,77 | 218,30 | 212,41 | 211,97 | 208,40 | 211,37 | 218,94 | 228,51 | 227,41 | 226,39 |
| Italien 2014         | 218,05 | 216,95 | 217,67 | 206,90 | 202,22 |        |        |        |        |        |        |        |
| Zypern 2013          | 177,32 | 177,32 | 177,32 | 177,32 | 177,32 | 177,32 | 177,32 | 177,32 | 177,32 | 177,32 | 177,32 | 177,32 |
| Zypern 2014          | 177,32 | 177,32 | 177,32 | 177,32 | 177,32 |        |        |        |        |        |        |        |
| Lettland 2013        | 153,80 | 143,85 | 136,81 | 114,41 | 103,64 | 94,51  | 100,66 | 107,87 | 115,49 | 117,99 | 124,59 | 122,85 |
| Lettland 2014        | 118,68 | 122,76 | 120,61 | 122,92 | 103,47 |        |        |        |        |        |        |        |
| Litauen 2013         | 135,86 | 127,13 | 118,81 | 107,48 | 105,20 | 102,23 | 105,14 | 112,63 | 112,98 | 113,50 | 115,15 | 116,31 |
| Litauen 2014         | 114,50 | 112,43 | 112,16 | 105,94 | 99,11  |        |        |        |        |        |        |        |
| Ungarn 2013          | 143,87 | 139,15 | 128,15 | 119,35 | 116,05 | 106,20 | 107,53 | 108,93 | 114,64 | 120,72 | 128,43 | 128,48 |
| Ungarn 2014          | 120,23 | 115,68 | 122,22 | 123,41 | 119,46 |        |        |        |        |        |        |        |
| Malta 2013           | 164,81 | 159,06 | 159,79 | 159,78 | 157,56 | 157,69 | 147,73 | 147,73 | 171,79 | 165,46 | 152,42 | 173,28 |
| Malta 2014           | 173,70 | 152,32 | 149,87 | 147,94 | 147,79 |        |        |        |        |        |        |        |
| Niederlande 2013     | 120,71 | 114,00 | 98,71  | 82,43  | 82,16  | 86,53  | 87,65  | 85,10  | 94,10  | 102,90 | 105,27 | 101,81 |
| Niederlande 2014     | 91,68  | 96,71  | 102,23 | 93,47  | 89,00  |        |        |        |        |        |        |        |
| Österreich 2013 1)   | 173,47 | 176,15 | 178,94 | 177,67 | 164,58 | 161,31 | 151,57 | 149,83 | 155,63 | 156,47 | 158,16 | 162,45 |
| Österreich 2014 1)   | 177,50 | 177,66 | 177,95 | 177,07 | 174,70 |        |        |        |        |        |        |        |
| Polen 2013           | 157,59 | 152,26 | 145,90 | 128,06 | 123,59 | 115,11 | 116,98 | 113,78 | 117,93 | 123,96 | 126,37 | 127,99 |
| Polen 2014           | 119,32 | 123,06 | 119,16 | 121,37 | 120,61 |        |        |        |        |        |        |        |
| Portugal 2013        | 144,92 | 126,02 | 110,09 | 93,65  | 86,30  | 90,63  | 96,56  | 101,74 | 107,08 | 108,89 | 119,60 | 127,59 |
| Portugal 2014        | 111,79 | 111,42 | 112,29 | 103,84 | 103,41 |        |        |        |        |        |        |        |
| Rumänien 2013        | 150,95 | 135,81 | 100,02 | 83,79  | 76,94  | 81,51  | 96,82  | 92,82  | 93,25  | 105,03 | 106,70 | 105,71 |
| Rumänien 2014        | 106,85 | 104,93 | 98,71  | 101,17 | 91,19  |        |        |        |        |        |        |        |
| Slowenien 2013       | 141,78 | 144,87 | 149,15 | 144,01 | 142,80 | 141,54 | 140,92 | 140,99 | 142,91 | 145,32 | 146,29 | 146,37 |
| Slowenien 2014       | 141,93 | 141,60 | 145,73 | 145,18 | 137,77 |        |        |        |        |        |        |        |
| Slowakei 2013        | 148,03 | 140,83 | 133,01 | 117,09 | 105,99 | 99,32  | 93,73  | 92,35  | 96,42  | 107,62 | 108,63 | 114,28 |
| Slowakei 2014        | 109,53 | 106,00 | 106,36 | 102,01 | 95,39  |        |        |        |        |        |        |        |
| Finnland 2013        | 126,51 | 191,12 | 190,28 | 179,67 | 182,76 | 183,60 | 182,64 | 179,91 | 161,41 | 160,35 | 158,67 | 159,99 |
| Finnland 2014        | 156,78 | 146,83 | 144,48 | 144,15 | 141,54 |        |        |        |        |        |        |        |
| Schweden 2013        | 208,93 | 215,17 | 219,09 | 218,39 | 212,73 | 213,26 | 214,90 | 209,45 | 214,00 | 211,84 | 206,48 | 206,09 |
| Schweden 2014        | 202,81 | 199,59 | 199,82 | 200,80 | 200,75 |        |        |        |        |        |        |        |
| Ver. Königreich 2013 | 142,76 | 141,42 | 141,47 | 142,80 | 143,54 | 142,12 | 140,60 | 140,94 | 142,57 | 136,54 | 137,83 | 138,12 |
| Ver. Königreich 2014 | 137,21 | 137,71 | 136,66 | 137,62 | 138,69 |        |        |        |        |        |        |        |
| EU 2013              | 152,91 | 147,04 | 137,24 | 123,84 | 117,25 | 116,55 | 117,44 | 117,02 | 124,45 | 128,64 | 132,17 | 132,87 |
| EU 2014              | 127,39 | 128,29 | 129,25 | 125,60 | 118,56 |        |        |        |        |        |        |        |

Quelle: Europäische Kommission 1) Eier aus Bodenhaltung

**S) Europäische Union: Geflügelpreise in EUR/ 100 kg**

mit 65 % Fleischanteil

| Land                 | I      | II     | III    | IV     | V      | VI     | VII    | VIII   | IX     | X      | XI     | XII    |
|----------------------|--------|--------|--------|--------|--------|--------|--------|--------|--------|--------|--------|--------|
| Belgien 2013         | 188,03 | 188,54 | 188,00 | 188,00 | 186,65 | 190,57 | 191,97 | 180,00 | 174,37 | 158,71 | 166,87 | 174,87 |
| Belgien 2014         | 175,00 | 177,54 | 181,16 | 182,10 | 177,65 |        |        |        |        |        |        |        |
| Bulgarien 2013       | 162,64 | 164,05 | 159,03 | 162,33 | 168,13 | 152,34 | 156,96 | 156,37 | 161,51 | 167,20 | 160,78 | 156,71 |
| Bulgarien 2014       | 143,68 | 147,50 | 144,62 | 153,08 | 147,13 |        |        |        |        |        |        |        |
| Tschechien 2013      | 197,32 | 197,52 | 196,37 | 194,80 | 194,97 | 196,24 | 194,04 | 194,40 | 194,63 | 195,25 | 187,02 | 182,96 |
| Tschechien 2014      | 182,49 | 183,21 | 183,76 | 182,97 | 183,90 |        |        |        |        |        |        |        |
| Dänemark 2013        | 254,34 | 243,38 | 256,87 | 267,04 | 253,00 | 255,83 | 260,53 | 267,20 | 262,61 | 257,25 | 259,95 | 245,76 |
| Dänemark 2014        | 258,73 | 251,23 | 252,16 | 249,98 | 254,59 |        |        |        |        |        |        |        |
| Deutschland 2013     | 256,00 | 256,00 | 256,68 | 258,77 | 259,00 | 262,27 | 264,00 | 264,87 | 265,97 | 266,00 | 266,00 | 266,00 |
| Deutschland 2014     | 266,00 | 266,00 | 266,71 | 267,00 | 267,84 |        |        |        |        |        |        |        |
| Estland 2013         | -      | -      | -      | -      | -      | -      | -      | -      | -      | -      | -      | -      |
| Estland 2014         | -      | -      | -      | -      | -      | -      | -      | -      | -      | -      | -      | -      |
| Griechenland 2013    | 209,10 | 209,27 | 208,96 | 208,66 | 208,89 | 208,98 | 207,37 | 206,64 | 204,46 | 204,16 | 202,82 | 203,16 |
| Griechenland 2014    | 201,46 | 199,63 | 201,31 | 198,61 | 198,18 |        |        |        |        |        |        |        |
| Spanien 2013         | 198,12 | 189,95 | 179,57 | 178,55 | 177,12 | 183,08 | 187,40 | 195,55 | 186,78 | 182,01 | 172,82 | 169,58 |
| Spanien 2014         | 178,00 | 183,85 | 192,08 | 194,20 | 194,53 |        |        |        |        |        |        |        |
| Frankreich 2013      | 230,00 | 230,00 | 230,00 | 230,00 | 230,81 | 235,00 | 235,00 | 235,00 | 235,00 | 233,26 | 225,00 | 225,00 |
| Frankreich 2014      | 225,00 | 225,00 | 227,87 | 230,00 | 222,44 |        |        |        |        |        |        |        |
| Kroatien 2013        | -      | -      | -      | -      | -      | -      | 206,01 | 201,81 | 199,82 | 192,95 | 187,87 | 188,66 |
| Kroatien 2014        | 191,32 | 190,32 | 187,22 | 186,79 | 185,75 |        |        |        |        |        |        |        |
| Irland 2013          | 180,00 | 180,00 | 180,00 | 180,00 | 180,00 | 180,00 | 180,00 | 180,00 | 180,00 | 180,00 | 180,00 | 180,00 |
| Irland 2014          | 180,00 | 180,00 | 180,00 | 180,00 | 180,00 |        |        |        |        |        |        |        |
| Italien 2013         | 222,74 | 209,82 | 217,66 | 231,83 | 247,74 | 260,58 | 255,00 | 255,48 | 248,50 | 231,61 | 228,58 | 240,08 |
| Italien 2014         | 241,69 | 227,50 | 223,55 | 225,00 | 229,20 |        |        |        |        |        |        |        |
| Zypern 2013          | 257,10 | 257,43 | 258,49 | 258,46 | 257,44 | 257,62 | 258,27 | 258,53 | 258,80 | 259,30 | 258,70 | 258,60 |
| Zypern 2014          | 257,11 | 258,54 | 258,73 | 258,30 | 258,30 |        |        |        |        |        |        |        |
| Lettland 2013        | 187,32 | 179,33 | 179,48 | 181,93 | 181,68 | 178,17 | 183,31 | 179,79 | 178,92 | 177,33 | 177,36 | 177,98 |
| Lettland 2014        | 169,68 | 179,43 | 179,55 | 180,08 | 178,96 |        |        |        |        |        |        |        |
| Litauen 2013         | 156,26 | 156,97 | 160,17 | 154,91 | 153,14 | 155,66 | 156,83 | 157,44 | 154,16 | 152,67 | 148,31 | 147,67 |
| Litauen 2014         | 146,27 | 146,64 | 145,42 | 148,50 | 145,26 |        |        |        |        |        |        |        |
| Ungarn 2013          | 166,16 | 166,80 | 164,41 | 165,09 | 168,14 | 168,30 | 168,91 | 166,97 | 168,59 | 169,45 | 168,61 | 166,12 |
| Ungarn 2014          | 168,23 | 163,63 | 162,18 | 163,23 | 162,22 |        |        |        |        |        |        |        |
| Malta 2013           | 220,00 | 226,70 | 227,50 | 223,75 | 223,75 | 223,75 | 221,25 | 221,25 | 221,26 | 221,30 | 222,38 | 224,76 |
| Malta 2014           | 222,30 | 221,25 | 221,25 | 221,25 | 221,25 |        |        |        |        |        |        |        |
| Niederlande 2013     | 197,55 | 200,00 | 200,00 | 202,60 | 201,81 | 204,40 | 203,00 | 203,00 | 203,00 | 201,48 | 197,60 | 198,71 |
| Niederlande 2014     | 200,84 | 205,64 | 208,80 | 209,00 | 210,12 |        |        |        |        |        |        |        |
| Österreich 2013      | 195,33 | 197,33 | 196,90 | 197,49 | 199,41 | 200,38 | 198,45 | 200,06 | 198,84 | 197,79 | 194,97 | 195,95 |
| Österreich 2014      | 193,83 | 194,33 | 194,92 | 193,94 | 197,41 |        |        |        |        |        |        |        |
| Polen 2013           | 134,71 | 139,52 | 147,97 | 140,82 | 150,27 | 148,12 | 152,47 | 151,56 | 144,27 | 128,01 | 121,20 | 130,40 |
| Polen 2014           | 130,39 | 141,02 | 137,24 | 137,13 | 134,32 |        |        |        |        |        |        |        |
| Portugal 2013        | 176,48 | 163,64 | 156,16 | 149,80 | 176,26 | 176,27 | 192,26 | 192,81 | 171,63 | 154,03 | 151,80 | 151,71 |
| Portugal 2014        | 164,26 | 165,57 | 159,84 | 168,87 | 165,00 |        |        |        |        |        |        |        |
| Rumänien 2013        | 186,90 | 184,35 | 182,14 | 182,40 | 181,88 | 174,83 | 176,35 | 174,44 | 170,73 | 168,44 | 156,58 | 155,03 |
| Rumänien 2014        | 158,31 | 161,69 | 163,70 | 165,48 | 168,76 |        |        |        |        |        |        |        |
| Slowenien 2013       | 217,89 | 211,94 | 209,91 | 202,82 | 212,29 | 209,53 | 207,69 | 207,65 | 209,37 | 206,14 | 205,07 | 195,81 |
| Slowenien 2014       | 204,98 | 204,51 | 202,22 | 192,86 | 197,67 |        |        |        |        |        |        |        |
| Slowakei 2013        | 204,68 | 204,84 | 205,35 | 209,59 | 203,50 | 204,17 | 192,94 | 196,73 | 200,32 | 196,99 | 188,19 | 195,42 |
| Slowakei 2014        | 186,33 | 187,67 | 175,78 | 180,81 | 191,20 |        |        |        |        |        |        |        |
| Finnland 2013        | 265,19 | 267,77 | 269,06 | 269,19 | 269,21 | 269,24 | 270,12 | 270,54 | 270,94 | 273,17 | 272,20 | 269,75 |
| Finnland 2014        | 267,86 | 265,55 | 263,51 | 264,71 | 266,03 |        |        |        |        |        |        |        |
| Schweden 2013        | 254,30 | 250,31 | 258,82 | 258,48 | 254,09 | 246,03 | 240,98 | 246,07 | 246,02 | 254,59 | 235,11 | 242,51 |
| Schweden 2014        | 239,69 | 244,14 | 239,38 | 237,73 | 237,25 |        |        |        |        |        |        |        |
| Ver. Königreich 2013 | 147,09 | 143,96 | 150,22 | 151,84 | 154,39 | 156,46 | 154,52 | 153,15 | 154,45 | 153,57 | 156,26 | 155,61 |
| Ver. Königreich 2014 | 156,38 | 158,37 | 157,72 | 159,55 | 160,79 |        |        |        |        |        |        |        |
| EU 2013              | 194,75 | 192,14 | 193,23 | 194,22 | 197,31 | 200,10 | 200,24 | 200,57 | 197,37 | 191,62 | 187,96 | 189,83 |
| EU 2014              | 191,63 | 193,19 | 193,60 | 195,17 | 196,54 |        |        |        |        |        |        |        |

Quelle: Europäische Kommission

### T) Geflügel - Erstattung

Die Ausfuhrerstattungen für Geflügel sind seit 19. Juli 2013 ausgesetzt.

### U) Eier – Erstattung

Die Ausfuhrerstattungen für Eier sind seit 14. Dezember 2012 ausgesetzt.

### V) Repräsentative Einfuhrpreise in EUR/100 kg

Repräsentative Einfuhrpreise gem. VO (EG) Nr. 1484/95 – Sektor Geflügelfleisch, Eier und Eieralbumine (Verordnung der Kommission vom 22. Mai 2014)

| KN-Code    | Warenbezeichnung  | Repräsentativer Preis                | Sicherheit gem. Art. 3 Abs. 3 | Ursprung <sup>1)</sup> |
|------------|---|--------------------------------------|-------------------------------|------------------------|
| 0207 12 10 | Schlachtkörper von Hühnern, genannt „Hühner 70 v. H.“, gefroren | 118,50                               | 0                             | AR                     |
| 0207 12 90 | Schlachtkörper von Hühnern, genannt „Hühner 65 v. H.“, gefroren | 130,30<br>144,30                     | 0<br>0                        | AR<br>BR               |
| 0207 14 10 | Teile von Hühnern, entbeint, gefroren                           | 286,00<br>219,80<br>324,50<br>253,50 | 4<br>24<br>0<br>14            | AR<br>BR<br>CL<br>TH   |
| 0207 14 60 | Hühnerschenkel, gefroren  | 138,50                               | 1                             | BR                     |
| 0207 27 10 | Teile von Truthühnern, entbeint, gefroren                       | 314,60<br>326,40                     | 0<br>0                        | BR<br>CL               |
| 0408 91 80 | Eier, nicht in der Schale, getrocknet                           | 422,20                               | 0                             | AR                     |
| 1602 32 11 | Nicht gegarte Zubereitungen von Hühnern                         | 246,60                               | 12                            | BR                     |

<sup>1)</sup> Ursprung der Einfuhr: AR Argentinien, BR Brasilien, CL Chile, TH Thailand

Der Marktbericht Eier und Geflügel erscheint wöchentlich.

Dieser Bericht ist auf der Webseite der Agrarmarkt Austria ([www.ama.at](http://www.ama.at)) im Internet verfügbar.

### **Impressum:**

Informationen gemäß § 5 E-Commerce Gesetz und Offenlegung gemäß § 25 Mediengesetz

Medieninhaber, Herausgeber, Vertrieb: Agrarmarkt Austria

Redaktion: GB I/Abt. 3 – Referat 10  
Dresdner Straße 70  
1200 Wien  
UID-Nr.: ATU16305503  
DVR-Nr.: 0719838  
Telefon: +43 1 33151-DW 186 bzw. DW 248  
Fax: +43 1 33151-DW 4624  
E-Mail: [preismeldungen@ama.gv.at](mailto:preismeldungen@ama.gv.at)

Vertretungsbefugt:

Dipl.-Ing. Günter Griesmayr, Vorstandsvorsitzender und Vorstand für den Geschäftsbereich II  
Dr. Richard Leutner, Vorstand für den Geschäftsbereich I

Die Agrarmarkt Austria ist eine gemäß § 2 AMA-Gesetz, BGBl. Nr. 367/1992 eingerichtete juristische Person öffentlichen Rechts, deren Aufgaben im § 3 festgelegt sind. Sie unterliegt gemäß § 25 AMA-Gesetz der Aufsicht des Bundesministers für Land- und Forstwirtschaft, Umwelt und Wasserwirtschaft.

Hersteller: Eigendruck

Verlagsrechte: Die in dieser Broschüre veröffentlichten Beiträge sind urheberrechtlich geschützt. Alle Rechte sind vorbehalten. Nachdruck und Auswertung der von der AGRARMARKT AUSTRIA erhobenen Daten sind mit Quellenangabe gestattet. Alle Angaben ohne Gewähr.