



AMA
AgrarMarkt Austria

K-Ö
Gemäß des § 3 Abs. 1 Z 1 des AMA-Gesetzes 1992 (BGBl. Nr. 376/1992 i. d. g. F.)
Zertifiziertes Qualitätsmanagement-System nach ÖNORM EN ISO 9001 REG. Nr. 01537/0
Zertifiziertes Informationssicherheits-Management-System nach ÖNORM ISO/IEC 27001 REG Nr. 35/0
Zertifiziertes Umweltmanagement-System nach EMAS REG Nr. AT-000680 und ÖNORM EN ISO 14001 REG Nr. 02982/0

www.ama.at



Marktbericht

VIEH UND FLEISCH | 31. Woche | 02.08.2021 – 08.08.2021

31. AUSGABE 2021

Marktübersicht
Preisbericht Österreich
Markt Österreich
Markt und Preise international

I N H A L T

I.....	MARKTÜBERSICHT	3
II.....	PREISBERICHT ÖSTERREICH	5
	A) Preisbericht	5
	B) Preisbericht – Zukauf EU	8
III.....	MARKT ÖSTERREICH	9
	C) Daten aus der Rinderdatenbank	9
	D) Lebendvermarktung von Nutzkälbern, Jung -und Jährlingsrindern in Österreich	10
	E) Zuchtrinderverkäufe	10
IV.....	GRAFIK ÖSTERREICH	11
	F) Schlachtstierpreise (E-P)	11
	G) Schlachtkalbinnenpreise (E-P)	11
	H) Schlachtkuhpreise (E-P)	11
	I) Schweinehälftenpreise (S-P)	12
	J) Vergleich der Notierungspreise für Ferkel bzw. Schweine	12
	K) Schlachtkälberpreise	12
V.....	MARKT UND PREISE INTERNATIONAL	13
	L) EU-Preisspiegel für Schlachtvieh	13
	M) Preisentwicklung diverser Länder für Schlachtvieh	19

I MARKTÜBERSICHT

Schlachtrinderpreise mehrheitlich gestiegen

Der durchschnittliche Auszahlungspreis der Schlachthöfe (E-P) für Jungtiere stieg in der Berichtswoche um 3 Cent auf EUR 3,92 je kg. Er lag um 9,8 % über dem Niveau des Vorjahres.

Für Schlachtkühe wurde um 2 Cent je kg mehr bezahlt. Der Preis lag bei EUR 3,18 je kg und um 17,8 % über dem Vorjahresniveau.

Der Preis für Kalbinnen blieb unverändert bei EUR 3,91 je kg. Damit lag der Durchschnittspreis um 10,1 % über der Linie des Vorjahres.

Bei Schlachtkälbern stieg der Preis um 4 Cent auf EUR 6,18 je kg. Im Vergleich zur Vorjahreswoche ergab das ein Plus von 7,9 %.

Preiserwartungen Rinder für die 32. KW

Laut ARGE Rind trifft ein nach wie vor knappes Angebot an heimischen Jungtieren auf eine gute Nachfrage, vor allem nach Edelteilen. Steigende Umsätze in der Gastronomie beleben den Markt. Die Preise tendieren leicht nach oben. Bei Schlachtkühen normalisiert sich das Angebot. Die Nachfrage, speziell im Exportbereich Richtung Schweiz, ist auf einem hohen Niveau. Die Preise ziehen etwas an, damit dürfte jedoch vorerst der Höhepunkt erreicht sein. Bei Kalbinnen steigen die Preise aufgrund einer sehr guten Nachfrage. Schlachtkälber notieren ebenfalls mit einem leichten Plus gegenüber der Vorwoche.

Auf den europäischen Schlachtrindermärkten herrschen relativ ausgeglichene Verhältnisse. In Deutschland dürfte die vorläufige Preisspitze bei Jungtieren und Kühen erreicht sein. Insbesondere bei Jungtieren geht man davon aus, dass weiter steigende Preise schwierig umzusetzen sind.

Impulsloser Schweinemarkt

Der Durchschnittspreis (S-P) für Schlachtschweine sank in der Berichtswoche um 2 Cent je kg. Er lag bei EUR 1,74 je kg und um 6,1 % über dem Vorjahrespreis.

Der Schlachtpreis für Zuchtsauen sank um 3 Cent auf EUR 1,15 je kg. Im Vergleich zum Vorjahr ergab das ein Minus von 1,7 %.

Laut Österreichischer Schweinebörse war der heimische Fleischmarkt mit einem Sommerloch konfrontiert. Entsprechend schleppend zog sich der Warenstrom vom Zerlegeband bis zum Endverbraucher. Die Umsätze im Lebensmitteleinzelhandel schwächelten, unter

anderem aufgrund der Auslandsurlaube vieler potentieller Kunden. Zudem fehlten aus Sicht namhafter Schlachtbetriebe auch attraktive Aktionen, die dringend benötigte Impulse setzen könnten. Das Schweineangebot war weiterhin klar unterdurchschnittlich. Die Mastschweine-Notierung bleibt bis zum 18. August unverändert bei EUR 1,59 je kg.

Ferkelnotierung sinkt um 20 Cent

In Österreich gestaltete sich der Ferkelabsatz der Jahreszeit entsprechend weiterhin schwierig. Die Entwicklungen im Schlachtschweinesektor verunsicherten die heimischen Mäster enorm. Eine Preisreduktion war angesichts des Drucks aus Deutschland unausweichlich. Die Ferkelnotierung sinkt in der 32. Kalenderwoche um 20 Cent auf EUR 2,30 je kg.

Europaweit lief die Ferkelvermarktung schleppend. Die saisonale Absatzflaute wurde durch den Rückgang der Schweinepreise noch verstärkt. Viele Mäster zögerten bei der Einstellung von Ferkeln. Rückläufige Notierungen waren die Folge.

EU-Schweinemarkt: Stockender Fleischhandel

Auf dem EU-Schweinemarkt setzte sich die schwierige Phase fort. Die Nachfrage nach Schweinefleisch lag unter dem Niveau der Vorjahre. Gleichzeitig gab es immer weniger Entlastung durch Drittlandexporte Richtung Asien. Drei spanischen Unternehmen wurde die Lieferzulassung für China entzogen, weitere könnten folgen. Die meisten Notierungen tendierten nach unten. In Frankreich konnten sich die Preise nochmals behaupten, doch auch dort stieg der Druck. Der erneute Preisanstieg in Italien war die Ausnahme, er kam unter anderem dank der Nachfragebelebung durch Touristen zustande.

In Deutschland ist die Nachfrage der Schlachthöfe weiterhin sehr verhalten. Da der Fleischhandel selbst nach Preisreduktionen nicht in Schwung kommt, sind die Schlachtungen auf ein Minimum reduziert. Somit ist die Vermarktung der Schweine insbesondere im Nordwesten mit großen Anstrengungen verbunden. Der Vereinigungspreis für Schlachtschweine bleibt im Zeitraum 12. bis 18. August unverändert bei EUR 1,37 je kg.

II PREISBERICHT ÖSTERREICH

A) Preisbericht für die 31. Woche, 02. August 2021 bis 08. August 2021

1) Auszahlungspreise inkl. Zu- und Abschläge*) (EUR/kg, exkl. USt.) frei Schlachthof und Umsatzmengen (Stück) der meldepflichtigen Schlachthöfe, Herkunft Österreich

Österreich ¹⁾	30. Woche 21		31. Woche 21		Vorw. ±	31. KW 20
	EUR/kg	Stück	EUR/kg	Stück	EUR/kg	EUR/kg
Jungstiere U3	3,93	802	3,96	774	0,03	3,60
Jungstiere R3	3,87	224	3,91	256	0,04	3,54
Jungstiere E-P	3,89	2.631	3,92	2.792	0,03	3,57
Ochsen U3	4,56	98	4,51	93	-0,05	4,27
Ochsen R3	4,44	82	4,28	90	-0,16	4,18
Ochsen E-P ⁴⁾	4,47	301	4,39	315	-0,08	4,19
Kühe R3	3,34	298	3,32	315	-0,02	2,81
Kühe O3	3,08	147	3,13	150	0,05	2,62
Kühe E-P	3,16	2.129	3,18	2.261	0,02	2,70
Kalbinnen U3	4,07	379	4,03	335	-0,04	3,65
Kalbinnen R3	3,89	230	3,90	257	0,01	3,49
Kalbinnen E-P	3,91	953	3,91	1.000	0,00	3,55
Schweine S ²⁾	1,80	40.998	1,79	41.858	-0,01	1,68
Schweine E ²⁾	1,69	23.218	1,67	21.712	-0,02	1,57
Schweine U ²⁾	1,69	1.464	1,49	1.296	-0,04	1,35
Schweine S-P ²⁾	1,76	65.726	1,74	64.943	-0,02	1,64
Zuchtsauen	1,18	895	1,15	975	-0,03	1,17
Kälber E-P ³⁾	6,14	228	6,18	261	0,04	5,73
Jungrinder E-P ³⁾	4,74	219	4,77	218	0,03	4,78

Quelle: AMA

Niederösterreich	30. Woche 21		31. Woche 21		Vorw. ±	31. KW 20
	EUR/kg	Stück	EUR/kg	Stück	EUR/kg	EUR/kg
Jungstiere U3	3,93	130	3,96	136	0,03	3,59
Jungstiere R3	3,87	32	3,90	43	0,03	3,50
Jungstiere E-P	3,88	570	3,93	632	0,05	3,58
Ochsen U3	-	-	-	-	-	-
Ochsen R3	-	-	-	-	-	-
Ochsen E-P ⁴⁾	-	-	-	-	-	-
Kühe R3	3,26	47	3,23	69	-0,03	2,74
Kühe O3	3,03	23	3,07	27	0,04	2,50
Kühe E-P	3,05	354	3,10	426	0,05	2,63
Kalbinnen U3	3,95	66	3,89	54	-0,06	3,56
Kalbinnen R3	3,94	29	3,84	40	-0,10	3,46
Kalbinnen E-P	3,87	163	3,86	164	-0,01	3,52
Schweine S ²⁾	1,81	7.621	1,82	7.535	0,01	1,68
Schweine E ²⁾	1,69	3.759	1,70	3.484	0,01	1,57
Schweine U ²⁾	1,51	232	1,48	196	-0,03	1,34
Schweine S-P ²⁾	1,77	11.618	1,78	11.216	0,01	1,65
Zuchtsauen	1,16	224	1,15	197	-0,01	-
Kälber E-P ³⁾	-	-	-	-	-	-
Jungrinder E-P ³⁾	-	-	-	-	-	-

*) z.B. BIO, Mengenzuschläge, Markenprogramme, Klassifizierungskosten

1) Inkl. Salzburg und Kärnten, aus Datenschutzgründen können diese Preise und Umsatzmengen nicht veröffentlicht werden

2) Abrechnung erfolgt nach Warmgewicht

3) Inkl. Tirol, aus Datenschutzgründen können Bundesländerpreise und Umsatzmengen nicht veröffentlicht werden

4) Aus Datenschutzgründen können Bundesländerwerte der einzelnen Qualitätsklassen nicht veröffentlicht werden

Quelle: AMA

Auszahlungspreise inkl. Zu- und Abschläge*) (EUR/kg, exkl. USt.) frei Schlachthof und
 Umsatzmengen (Stück) der meldepflichtigen Schlachthöfe, Herkunft Österreich

Oberösterreich	30. Woche 21		31. Woche 21		Vorw. ±	31. KW 20
	EUR/kg	Stück	EUR/kg	Stück	EUR/kg	EUR/kg
Jungstiere U3	3,94	475	3,97	415	0,03	3,60
Jungstiere R3	3,87	134	3,92	146	0,05	3,55
Jungstiere E-P	3,90	1.360	3,93	1.422	0,03	3,57
Ochsen U3	-	-	-	-	-	-
Ochsen R3	-	-	-	-	-	-
Ochsen E-P ⁴⁾	-	-	-	-	-	-
Kühe R3	3,35	125	3,37	127	0,02	2,90
Kühe O3	3,10	48	3,12	44	0,02	2,68
Kühe E-P	3,23	826	3,23	876	0,00	2,81
Kalbinnen U3	3,98	111	3,84	95	-0,14	3,54
Kalbinnen R3	3,86	88	3,79	95	-0,07	3,45
Kalbinnen E-P	3,86	336	3,78	377	-0,08	3,47
Schweine S ²⁾	1,79	13.537	1,78	14.144	-0,01	1,68
Schweine E ²⁾	1,70	8.081	1,68	7.402	-0,02	1,56
Schweine U ²⁾	1,62	597	1,56	497	-0,06	1,35
Schweine S-P ²⁾	1,75	22.252	1,74	22.109	-0,01	1,64
Zuchtsauen	1,22	299	1,17	328	-0,05	1,20
Kälber E-P ³⁾	-	-	-	-	-	-
Jungrinder E-P ³⁾	-	-	-	-	-	-

Quelle: AMA

Steiermark	30. Woche 21		31. Woche 21		Vorw. ±	31. KW 20
	EUR/kg	Stück	EUR/kg	Stück	EUR/kg	EUR/kg
Jungstiere U3	3,93	51	3,96	77	0,03	3,61
Jungstiere R3	3,83	20	-	-	-	3,53
Jungstiere E-P	3,87	239	3,91	272	0,04	3,58
Ochsen U3	-	-	-	-	-	-
Ochsen R3	-	-	-	-	-	-
Ochsen E-P ⁴⁾	-	-	-	-	-	-
Kühe R3	3,30	45	3,20	40	-0,10	2,73
Kühe O3	-	-	-	-	-	-
Kühe E-P	3,10	264	3,13	277	0,03	2,66
Kalbinnen U3	4,23	120	4,24	109	0,01	-
Kalbinnen R3	3,90	62	4,04	70	0,14	3,46
Kalbinnen E-P	4,08	222	4,14	228	0,06	3,44
Schweine S ²⁾	1,80	18.859	1,78	19.628	-0,02	1,69
Schweine E ²⁾	1,69	10.938	1,66	10.635	-0,03	1,58
Schweine U ²⁾	1,46	621	1,45	601	-0,01	1,35
Schweine S-P ²⁾	1,75	30.421	1,74	30.874	-0,01	1,64
Zuchtsauen	1,15	354	1,14	438	-0,01	1,17
Kälber E-P ³⁾	-	-	-	-	-	-
Jungrinder E-P ³⁾	-	-	-	-	-	-

*) z.B. BIO, Mengenzuschläge, Markenprogramme, Klassifizierungskosten

1) Inkl. Salzburg und Kärnten, aus Datenschutzgründen können diese Preise und Umsatzmengen nicht veröffentlicht werden

2) Abrechnung erfolgt nach Warmgewicht

3) Inkl. Tirol, aus Datenschutzgründen können Bundesländerpreise und Umsatzmengen nicht veröffentlicht werden

4) Aus Datenschutzgründen können Bundesländerwerte der einzelnen Qualitätsklassen nicht veröffentlicht werden

Quelle: AMA

2) Notierungspreise in EUR/kg (exkl. USt.):

Schweinebörse Österreich	29.07.21-04.08.21	05.08.21-11.08.21	12.08.21-18.08.21
Mastschw. 56 % MFA (notiert frei Rampe)	1,64	1,59	1,59
Zuchten (notiert frei Rampe)	1,24	1,20	1,20

EZG Gut Streitdorf	30. Woche 21	31. Woche 21	32. Woche 21
ÖHYB-Ferkel bis 25 kg	2,50	2,50	2,30

Quelle: Erzeugergemeinschaften

3) Schafpreise in EUR/kg (exkl. USt.) für Frischware:

	29. Woche 21	30. Woche 21	31. Woche 21
Schlachtlämmer (17 - 22 kg SG)	5,99	5,90	5,88

Quelle: AMA

4) Verkaufspreise der Österr. Schaf- und Ziegenbörse in EUR/kg (exkl. USt.) für die 30. Woche 2021:

Lebendpreis	Stück	Gesamtgewicht	Durchschnittspreis
Lämmer Kategorie I	398	17.168,00	2,60
Lämmer Kategorie I (Bio)	-	-	-
Lämmer Kategorie II / III	14	474,00	1,76
Lämmer Kategorie II / III (Bio)	1	49,00	2,03
Altschafe / Altwidder	14	1.148,00	0,48
Altziegen / Altböcke	-	-	-
Kitze	6	154,00	2,48
Kitze (Bio)	-	-	-
Fleischpreise	Stück	Gesamtgewicht	Durchschnittspreis
Lämmer Kategorie I	153	3.113,80	5,93
Lämmer Kategorie I (Bio)	138	2.826,48	6,36
Lämmer Kategorie II / III	-	-	-
Lämmer Kategorie II / III (Bio)	6	98,78	4,58
Altschafe / Altwidder	-	-	-
Altziegen / Altböcke	-	-	-
Kitze (Bio)	-	-	-

Quelle: Österreichische Schaf- und Ziegenbörse reg. Gen. m. b. H.

5) Preis- bzw. Markterwartungen für Schlachtrinder in EUR/kg, exkl. USt.:

Rinderbörse Österreich	30. Woche 2021	31. Woche 2021	32. Woche 2021
Jungstier HK R2/3	*)	3,56	3,59
Kalbin HK R2/3	3,12	3,12	3,17
Kuh HK R2/3	2,65	2,68	2,71
Schlachtkälber HK R2/3	5,55	5,55	5,65

*) Notierung ausgesetzt

Quelle: www.rinderboerse.at

6) Marktpreise für Futtermittelmischungen in EUR/100kg, exkl. USt.:

	April 2021	Mai 2021	Juni 2021
Schweinemastfutter (Alleinfutter) GVO frei	31,60	33,37	34,07
Schweinemastfutter (Alleinfutter) GVO	27,90	28,92	29,25

Gewichtete Durchschnittspreise; frei Betrieb; Mindestabnahmemenge ca. 3 Tonnen lose Staffel; konventionelles Futter, exkl. BIO-Ware

Quelle: AMA

B) Preisbericht – Zukauf EU* für 31. Mai 2021 bis 04. Juli 2021

1) Preise (EUR/kg, exkl. USt.) und Umsatzmengen (Stück) der meldepflichtigen Schlachthöfe

	Mai 2021		Juni 2021		± Vormonat	Juni 2020
	EUR/kg	Stück	EUR/kg	Stück	EUR/kg	EUR/kg
Deutschland						
Stierfleisch E-P	2,79	2	3,02	4	0,23	-
Kühe E-P	2,56	14	2,88	11	0,32	2,36
Schweine S-P **	1,54	37.229	1,59	49.230	0,05	1,70
Slowenien						
Jungtiere E-P	3,40	430	3,45	560	0,05	3,11
Stierfleisch E-P	3,24	68	3,24	60	0,00	2,87
Kühe E-P	2,79	531	2,94	628	0,15	2,45
Kalbinnen E-P	3,28	159	3,44	129	0,16	3,11
Schweine S-P **	1,69	2.393	1,74	1.624	0,05	1,69
Tschechien						
Jungtiere E-P	3,44	821	3,57	1.078	0,13	3,17
Stierfleisch E-P	3,24	78	3,88	195	0,64	2,91
Kühe E-P	2,91	1.460	3,09	1.567	0,18	2,53
Kalbinnen E-P	3,27	671	3,42	806	0,15	3,09
Schweine S-P **	1,66	996	1,71	1.941	0,05	1,62
Slowakei						
Jungtiere E-P	3,42	40	3,56	48	0,14	3,08
Stierfleisch E-P	2,86	5	3,22	1	0,36	2,86
Kühe E-P	2,66	278	2,87	161	0,21	2,27
Kalbinnen E-P	2,60	77	3,03	62	0,43	2,67
Ungarn						
Jungtiere E-P	3,38	314	3,44	364	0,06	3,08
Stierfleisch E-P	3,24	74	3,16	86	-0,08	2,92
Kühe E-P	2,76	580	2,82	561	0,06	2,50
Kalbinnen E-P	3,23	177	3,32	196	0,09	2,98
Schweine S-P **	1,59	1.849	1,63	2.193	0,04	1,64
Kroatien						
Jungtiere E-P	-	-	3,55	27	-	-
Kühe E-P	2,67	141	2,98	325	0,31	2,44
Kalbinnen E-P	3,18	11	3,18	14	0,00	3,00
Schweine S-P **	1,70	1.282	1,72	735	0,02	1,70
Niederlande						
Kalbinnen E-P	-	-	3,53	2	-	-
Schweine S-P **	1,73	3.743	1,78	6.348	0,05	1,71
Frankreich						
Kühe E-P	-	-	3,12	2	-	2,16
Dänemark						
Kühe E-P	2,28	5	-	-	-	2,18
Lettland						
Jungtiere E-P	3,39	2	3,51	11	0,12	-
Kühe E-P	-	-	2,83	1	-	-
Kalbinnen E-P	2,12	2	3,51	43	1,39	-
Rumänien						
Kalbinnen E-P	-	-	3,40	3	-	3,14

* Schlachttiere wurden aus EU-Staaten lebend zugekauft und in Österreich geschlachtet

** Abrechnung erfolgt nach Warmgewicht

Quelle: AMA

III MARKT ÖSTERREICH

C) Daten aus der Rinderdatenbank

2021		Jän.	Feb.	März	April	Mai	Juni	Juli	Aug.	Sept.	Okt.	Nov.	Dez.	Jahr							
Schlachtungen bis 8 Monate																					
AT ¹⁾	♂	2.900	3.137	4.257	2.695	2.952	2.944							18.885							
	♀	1.439	1.586	2.380	1.484	1.644	1.410							9.943							
andere Länder ²⁾	♂	5	0	7	6	3	1							22							
	♀	0	4	6	3	4	7							24							
Schlachtungen über 8 Monate																					
AT ¹⁾	♂	18.305	19.645	25.173	21.893	19.384	20.932							125.332							
	♀	18.612	17.957	22.315	19.946	17.065	17.497							113.392							
andere Länder ²⁾	♂	2.491	2.195	2.656	2.156	2.044	2.333							13.875							
	♀	5.195	4.359	5.142	5.709	4.695	4.641							29.741							
Schlachtungen gesamt																					
AT ¹⁾	♂	21.205	22.782	29.430	24.588	22.336	23.876							144.217							
	♀	20.051	19.543	24.695	21.430	18.709	18.907							123.335							
	gesamt	41.256	42.325	54.125	46.018	41.045	42.783							267.552							
andere Länder ²⁾	♂	2.496	2.195	2.663	2.162	2.047	2.334							13.897							
	♀	5.195	4.363	5.148	5.712	4.699	4.648							29.765							
	gesamt	7.691	6.558	7.811	7.874	6.746	6.982							43.662							
Versendungen und Exporte von Lebendrindern in Stück																					
in EU-Länder	♂	3.667	3.140	3.080	2.018	1.726	1.001							14.632							
	♀	2.486	2.416	3.167	2.281	2.647	1.225							14.222							
Zugänge und Importe von Lebendrindern in Stück																					
aus EU-Ländern	♂	32	17	17	52	10	41							169							
	♀	133	88	46	135	70	269							741							
Schlachtungen gesamt, getrennt nach Herkunftsländern für Jänner bis Juni 2021																					
	BE	CH	CZ	DE	DK	EE	FR	HR	HU	IE	IT	LT	LU	LV	NL	PL	RO	SI	SK	UK	ges.
♂	0	0	7.310	296	3	11	63	7	2.908	1	5	19	3	58	69	31	126	2.328	659	0	13.897
♀	1	16	13.637	360	20	0	69	1.732	6.783	0	5	2	2	145	15	9	9	4.522	2.432	6	29.765
gesamt	1	16	20.947	656	23	11	132	1.739	9.691	1	10	21	5	203	84	40	135	6.850	3.091	6	43.662
in %	0,00	0,04	47,98	1,50	0,05	0,03	0,30	3,98	22,20	0,00	0,02	0,05	0,01	0,46	0,19	0,09	0,31	15,69	7,08	0,01	100,00

1) Geburt und Schlachtung der Rinder in Österreich

2) Geburt der Rinder nicht in Österreich, geschlachtet in Österreich

AT= Österreich, ♂= männlich, ♀=weiblich, BE= Belgien, BG= Bulgarien, CH= Schweiz, CZ= Tschechien, DE= Deutschland, DK= Dänemark, EE= Estland, EL= Griechenland, ES= Spanien, FR= Frankreich, HR= Kroatien, HU= Ungarn, IE= Irland, IT= Italien, LT= Litauen, LU= Luxemburg, LV= Lettland, NL= Niederlande, PL= Polen, PT= Portugal, RO= Rumänien, SE= Schweden, SI= Slowenien, SK= Slowakei, UK= Vereinigtes Königreich

Quelle: AMA

D) Lebendvermarktung von Nutzkälbern, Jung- und Jährlingsrindern in Österreich

1) Männliche Nutzkälber zwischen 8 Tagen und vier Wochen in EUR/Stück (exkl. USt.)

	31. Woche 21			31. KW 20
	Stück	Ø Gewicht	EUR/Stück	EUR/Stück
Stierkälber - Milchrasen	39	65,7	142,44	100,66
Stierkälber - Fleischrasen *)	156	77,62	380,53	375,79

*) Fleischrasen, Zweinutzungsrasen oder aus einer Kreuzung mit einer Fleischrasse

Quelle: AMA

2) Jungrinder und Jährlingsrinder in EUR/kg (exkl. USt.)

	31. Woche 21			31. KW 20
	Stück	Ø Gewicht	EUR/kg	EUR/kg
Jungrinder	218	311,71	2,48	2,21
Jährlingsrinder - männlich	8	525,56	2,14	1,7
Jährlingsrinder - weiblich	15	430,4	2	1,64

Jungrinder: männlich und weiblich, 6 bis 11 Monate, zur Mastung; Jährlingsrinder: 12 bis 23 Monate, zur Mastung

Quelle: AMA

E) Zuchtrinderverkäufe

1) Versteigerungen, Nettopreise in EUR

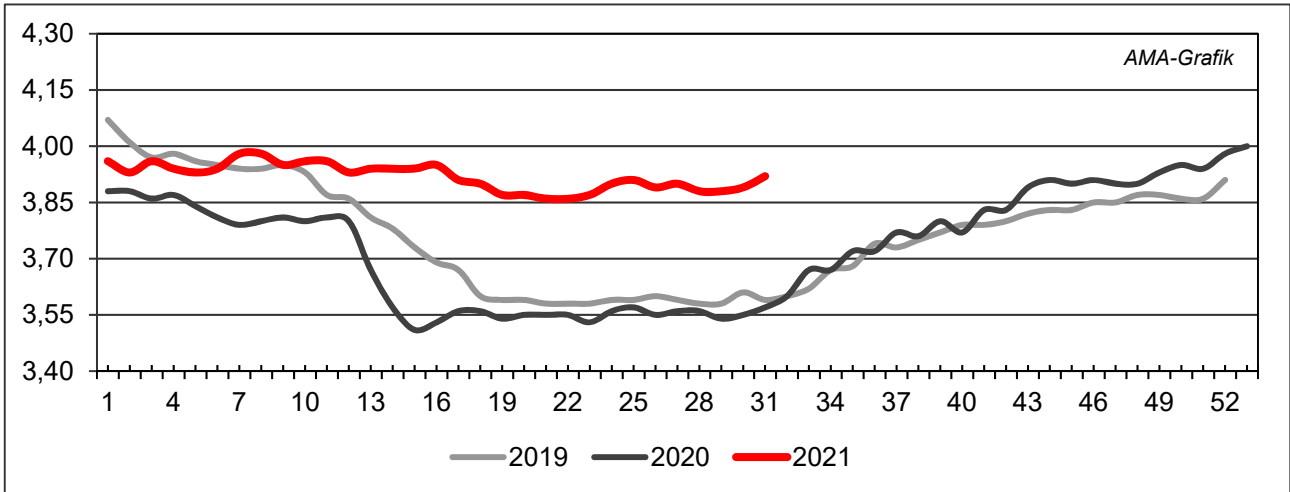
Ried, am 20. Juli 2021

	Rasse	aufgetrieben	verkauft	Durchschnittspreis
Stiere	Fleckvieh	-	4	10.575,00
Erstlingskühe	Fleckvieh	-	15	2.148,00
Kalbinnen	Fleckvieh	-	32	1.711,00
Zuchtkälber weiblich	Fleckvieh	-	75	527,00

Quelle: EZG Fleckviehzuchtverband Inn- und Hausruckviertel

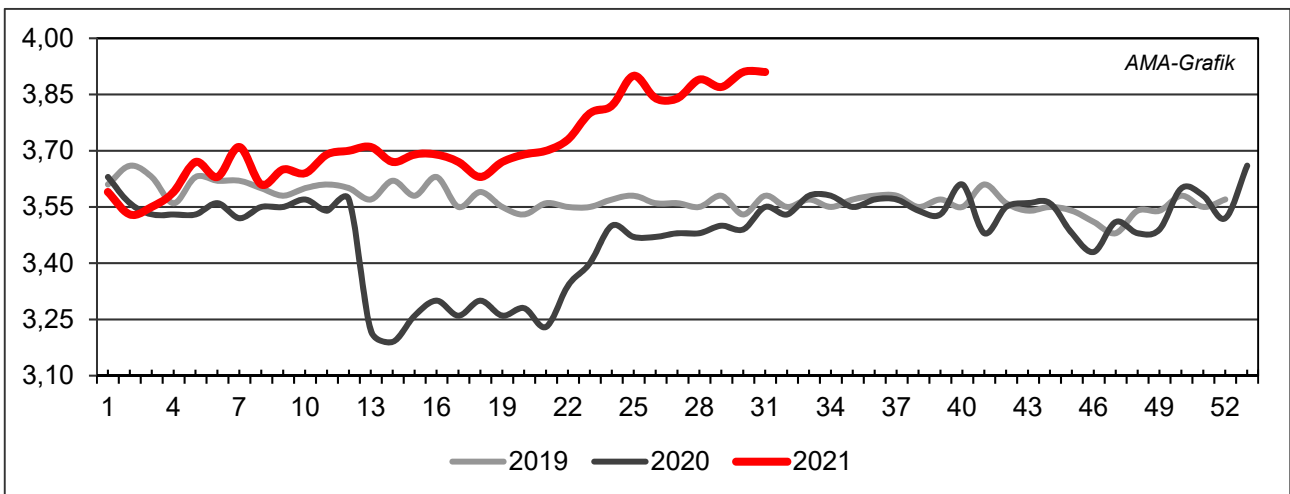
IV GRAFIK ÖSTERREICH

F) Schlachtstierpreise (E-P) in EUR/kg, exkl. USt.



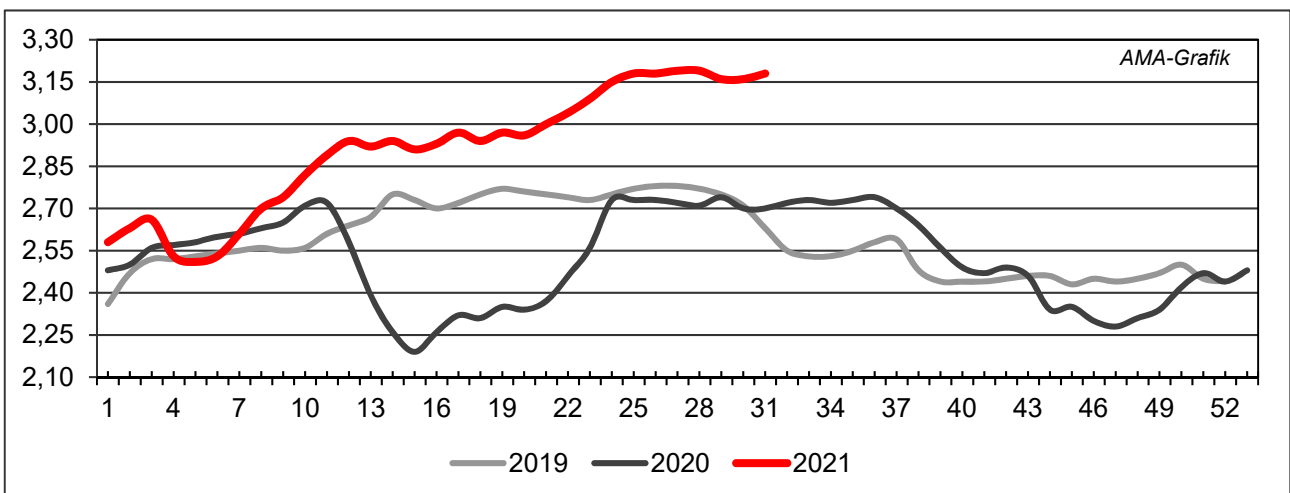
Quelle: AMA

G) Schlachtkalbinnenpreise (E-P) in EUR/kg, exkl. USt.



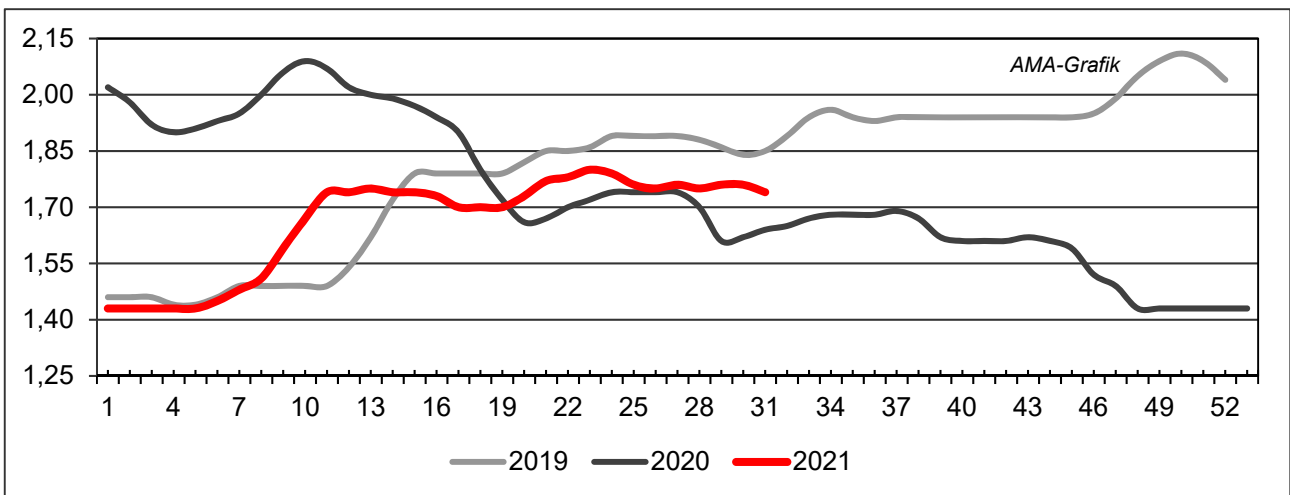
Quelle: AMA

H) Schlachtkuhpreise (E-P) in EUR/kg, exkl. USt.



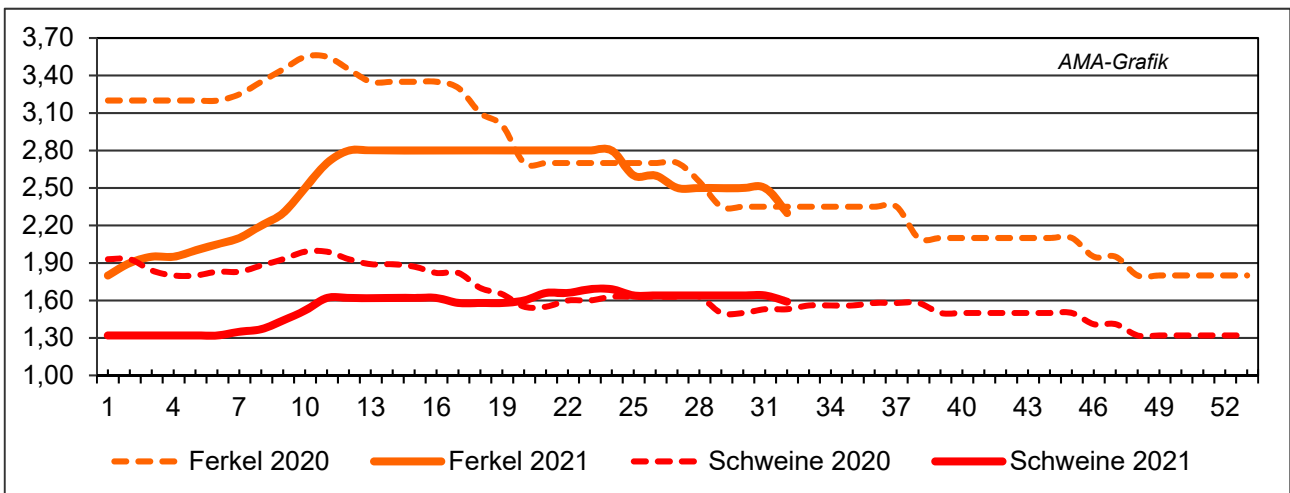
Quelle: AMA

I) Schweinehälftenpreise (S-P) in EUR/kg, exkl. USt.



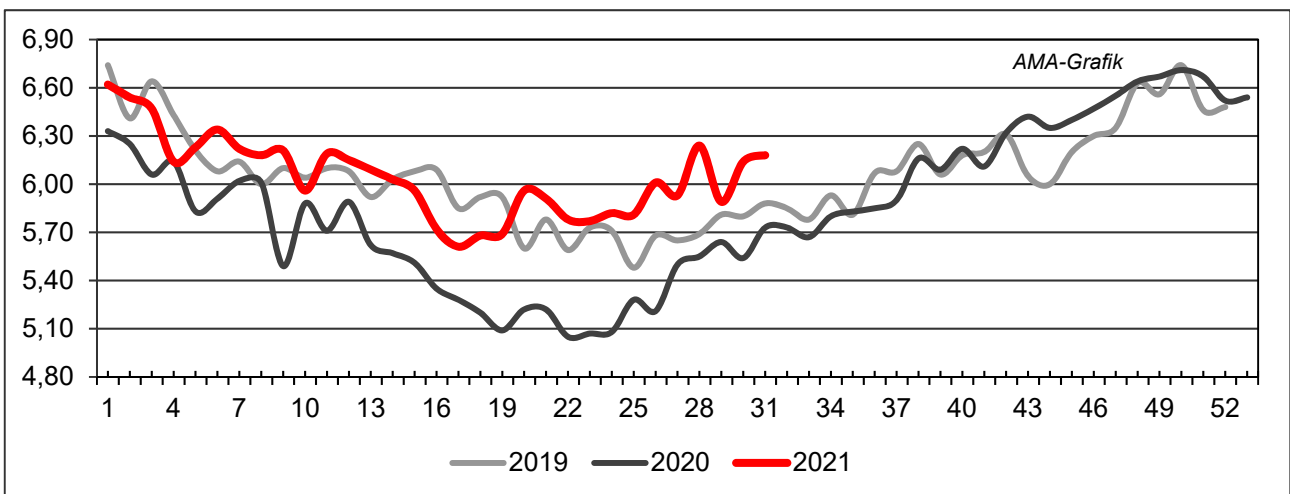
Quelle: AMA

J) Vergleich der Notierungspreise für Ferkel bzw. Schweine in EUR/kg, exkl. USt.



Quelle: Erzeugergemeinschaften

K) Schlachtkälberpreise in EUR/kg, exkl. USt.



Quelle: AMA

V MARKT UND PREISE INTERNATIONAL

L) EU-Preisspiegel für Schlachtvieh

1) Marktpreise für die Qualitätsklassen URO (EUR/100 kg Schlachtgewicht, kalt) der Mitgliedsländer

Woche bis:	Jungstierfleisch A UR(O)			Ochsenfleisch C UR(O)			Jungrinder Z UR(O)		
	18.07.2021	25.07.2021	01.08.2021	18.07.2021	25.07.2021	01.08.2021	18.07.2021	25.07.2021	01.08.2021
Belgien	360,65	361,58	361,68	-	-	-	-	-	-
Bulgarien	-	-	-	-	-	-	-	-	-
Tschechien	337,50	339,32	339,41	-	-	-	-	-	-
Dänemark	337,99	341,88	347,48	-	-	-	369,15	371,45	378,30
Deutschland	385,27	389,65	396,41	-	-	-	-	-	-
Estland	-	-	-	-	-	-	-	-	-
Irland	-	-	-	436,61	437,57	437,84	-	-	-
Griechenland	391,24	391,24	391,24	-	-	-	-	-	-
Spanien	361,82	359,07	359,61	-	-	-	377,00	375,21	377,34
Frankreich	381,22	381,30	382,91	349,95	360,21	359,36	-	-	-
Kroatien	362,40	363,14	362,81	-	-	-	-	-	-
Italien	382,17	388,15	385,10	-	-	-	437,79	415,97	433,26
Zypern	-	-	-	-	-	-	-	-	-
Lettland	241,62	347,39	257,46	-	-	-	240,70	286,03	193,37
Litauen	305,30	307,96	306,05	-	-	-	-	-	-
Luxemburg	-	-	408,75	-	-	-	-	-	-
Ungarn	193,08	-	196,64	-	-	-	-	-	-
Malta	-	-	-	-	-	-	-	-	-
Niederlande	337,88	360,46	369,07	-	-	-	357,65	334,05	352,53
ÖSTERREICH	371,34	370,26	371,41	-	-	-	460,53	468,32	456,53
Polen	343,77	342,92	355,62	-	-	-	314,87	314,10	312,76
Portugal	366,62	366,25	361,84	-	-	-	350,92	353,73	350,71
Rumänien	315,18	320,12	324,67	-	-	-	313,16	296,68	302,14
Slowenien	324,96	325,31	320,49	-	-	-	306,16	419,67	416,30
Slowakei	316,22	308,55	303,90	-	-	-	-	-	-
Finnland	371,58	368,81	370,98	-	-	-	-	-	-
Schweden	468,35	467,45	468,58	-	-	-	453,67	460,68	468,08
EU	373,78	376,47	378,44	420,01	422,75	422,80	372,25	367,81	372,59

Quelle: http://ec.europa.eu/agriculture/market-observatory/meat/beef/statistics_en.htm, Europäische Kommission

2) Rinder (EUR/100 kg Schlachtgewicht, kalt)

Woche bis:	Jungrinder R3			Jungstiere R3			Ochsen R3			Kühe O3			Kalbinnen R3		
	18.07.	25.07.	01.08.	18.07.	25.07.	01.08.	18.07.	25.07.	01.08.	18.07.	25.07.	01.08.	18.07.	25.07.	01.08.
Belgien	-	-	-	315,33	315,33	315,82	-	-	-	281,76	280,92	281,75	339,50	339,50	340,00
Bulgarien	-	-	-	-	-	-	-	-	-	262,81	-	238,03	-	-	-
Tschechien	-	-	-	344,80	339,27	347,00	-	-	-	269,75	269,40	262,42	289,33	301,94	300,29
Dänemark	364,50	366,62	370,42	352,13	356,94	348,90	457,00	412,87	508,09	309,64	322,53	323,22	351,72	360,31	377,54
Deutschland	-	-	-	392,08	396,73	404,49	460,79	465,80	-	342,22	343,81	348,52	379,75	381,01	388,49
Estland	-	-	-	-	-	-	-	-	-	268,66	271,34	270,34	-	-	-
Irland	402,46	440,34	430,87	413,46	411,24	416,02	426,10	426,12	427,55	350,49	351,31	351,17	430,41	431,36	431,08
Griechenland	-	-	-	-	-	-	-	-	-	-	-	-	-	-	-
Spanien	376,84	378,02	380,86	372,99	375,24	366,89	-	-	-	267,53	280,02	269,09	360,50	367,76	373,68
Frankreich	-	-	-	382,00	383,00	385,00	382,00	389,00	385,00	340,00	341,00	342,00	421,00	420,00	421,00
Kroatien	-	-	-	364,43	368,52	368,23	-	-	-	270,88	-	-	399,65	401,09	396,05
Italien	398,41	-	503,15	360,38	375,72	367,42	402,10	381,60	399,45	295,43	300,86	297,34	419,80	433,54	415,66
Zypern	-	-	-	-	-	-	-	-	-	-	-	-	-	-	-
Lettland	-	-	-	331,01	332,37	256,01	326,01	-	-	255,94	256,98	252,20	-	268,46	326,01
Litauen	-	-	-	302,64	302,69	305,32	-	-	-	265,06	268,40	277,58	295,57	260,67	279,63
Luxemburg	-	-	-	371,65	369,82	384,85	386,79	-	-	313,78	317,74	318,52	404,95	408,36	419,06
Ungarn	-	-	-	-	-	-	-	-	-	209,63	203,49	208,88	190,04	187,85	194,63
Malta	-	-	-	-	-	-	-	-	-	222,84	222,84	222,84	-	-	-
Niederlande	372,00	366,00	365,00	376,00	385,00	385,00	-	-	-	342,00	342,00	342,00	372,00	366,00	366,00
ÖSTERREICH	455,17	476,60	462,44	382,73	379,65	382,72	470,43	431,42	451,16	306,69	305,61	304,56	385,61	383,77	387,90
Polen	-	-	-	340,00	339,16	353,60	-	-	-	282,46	281,76	286,33	336,06	335,23	343,77
Portugal	369,06	366,41	368,15	383,49	378,99	368,61	400,00	253,81	-	222,85	221,70	224,70	377,64	374,62	371,30
Rumänien	377,81	-	-	293,11	367,83	343,85	314,91	-	-	263,86	268,22	262,50	302,33	281,95	311,66
Slowenien	-	-	-	332,86	335,53	325,64	291,54	316,54	-	240,28	260,48	252,10	325,98	319,36	320,07
Slowakei	-	-	-	352,78	342,31	353,00	-	-	-	179,58	179,83	179,71	-	287,75	-
Finnland	-	-	-	376,63	379,47	389,31	-	-	-	308,81	311,70	306,03	375,29	386,35	384,61
Schweden	465,58	481,32	484,28	462,54	463,83	463,87	479,87	468,43	473,78	429,25	424,65	428,34	462,35	469,31	463,77
EU	376,44	377,48	380,24	382,09	384,03	386,85	423,54	422,85	423,54	320,35	322,19	323,40	394,91	396,29	399,31

 Quelle: http://ec.europa.eu/agriculture/market-observatory/meat/beef/statistics_en.htm, Europäische Kommission

3) Marktpreis für geschlachtete Schafe (EUR/100 kg)

	Woche bis:	11.07.2021	18.07.2021	25.07.2021	01.08.2021	Vorwoche ±
SCHWERE LÄMMER	Belgien	639,70	626,10	594,80	594,80	0,00
	Deutschland	756,29	762,16	763,73	734,42	-29,31
	Spanien	638,40	633,64	633,64	633,45	-0,19
	Frankreich	702,00	699,00	706,00	702,00	-4,00
	Kroatien	687,88	671,89	692,50	721,59	29,09
	Irland	-	633,17	615,89	605,61	-10,28
	Italien	473,00	481,00	481,00	481,00	0,00
	Zypern	597,00	567,00	563,00	563,00	0,00
	Lettland	585,45	585,45	401,91	493,77	91,86
	Litauen	-	-	-	-	-
	Ungarn	686,03	690,98	689,93	708,99	19,06
	Niederlande	708,21	696,84	600,94	581,07	-19,87
	ÖSTERREICH	591,00	598,00	599,00	590,00	-9,00
	Portugal	521,60	517,60	528,00	536,33	8,33
	Rumänien	284,12	282,42	284,27	332,16	47,89
	Slowenien	564,94	579,63	621,02	620,52	-0,50
	Finnland	401,04	401,04	427,35	427,35	0,00
	Schweden	718,94	707,13	696,09	701,39	5,30
	<i>EU</i>	<i>667,91</i>	<i>657,37</i>	<i>650,83</i>	<i>644,94</i>	<i>-5,89</i>
	LEICHTE LÄMMER	Bulgarien	684,47	681,98	693,40	699,97
Griechenland		-	-	-	-	-
Spanien		651,35	647,99	647,99	645,67	-2,32
Kroatien		757,48	732,77	748,53	744,25	-4,28
Italien		580,00	584,00	598,00	598,00	0,00
Lettland		483,26	483,26	481,46	424,46	-57,00
Ungarn		737,84	736,04	737,85	741,89	4,04
Portugal		664,52	662,72	670,22	687,71	17,49
Slowenien		572,58	574,29	555,96	586,62	30,66
<i>EU</i>		<i>625,39</i>	<i>624,35</i>	<i>627,01</i>	<i>626,59</i>	<i>-0,42</i>

 Quelle: http://ec.europa.eu/agriculture/sheep-goats/presentations/index_en.htm, Europäische Kommission

4) Schweine, Klasse S (EUR/100 kg Schlachtgewicht, kalt)

Woche bis:	11.07.2021	18.07.2021	25.07.2021	01.08.2021	Vorwoche ±
Belgien	141,86	141,98	141,47	141,47	0,00
Tschechien	154,15	153,29	148,72	147,04	-1,69
Dänemark	169,30	167,80	163,75	160,27	-3,48
Deutschland	157,33	154,77	152,63	151,78	-0,85
Estland	161,80	159,42	157,71	160,02	2,31
Griechenland	-	-	-	-	-
Spanien	187,46	181,09	181,09	168,79	-12,30
Frankreich	166,00	161,00	156,00	155,00	-1,00
Kroatien	149,28	148,39	143,71	143,78	0,07
Irland	164,17	162,06	160,13	160,13	0,00
Lettland	135,68	135,68	133,19	133,02	-0,17
Litauen	140,08	134,94	132,23	134,64	2,41
Ungarn	151,66	152,33	147,95	148,69	0,74
Niederlande	141,37	-	136,26	134,20	-2,06
ÖSTERREICH	180,95	179,92	180,19	179,58	-0,61
Polen	147,60	144,07	141,87	147,06	5,20
Portugal	185,00	177,00	170,00	164,00	-6,00
Rumänien	153,92	152,21	146,70	144,38	-2,32
Slowenien	188,56	188,59	188,96	188,73	-0,23
Slowakei	144,39	142,37	140,61	140,38	-0,23
Finnland	166,95	165,35	166,33	166,25	-0,08
Schweden	200,09	199,55	199,23	200,52	1,29
<i>EU</i>	<i>166,58</i>	<i>163,11</i>	<i>160,95</i>	<i>156,85</i>	<i>-4,10</i>

 Quelle: http://ec.europa.eu/agriculture/market-observatory/meat/pigmeat/statistics_en.htm, Europäische Kommission

5) Schweine, Klasse E (EUR/100 kg Schlachtgewicht, kalt)

Woche bis:	11.07.2021	18.07.2021	25.07.2021	01.08.2021	Vorwoche ±
Belgien	130,65	130,83	130,12	130,12	0,00
Bulgarien	181,96	181,54	182,08	182,25	0,16
Tschechien	149,91	148,72	145,68	143,68	-2,01
Dänemark	164,19	162,55	158,64	155,02	-3,62
Deutschland	154,34	151,29	149,02	148,59	-0,43
Estland	158,61	156,73	155,44	155,05	-0,39
Griechenland	-	-	-	-	-
Spanien	179,10	173,48	173,48	163,20	-10,28
Frankreich	158,00	154,00	149,00	147,00	-2,00
Kroatien	147,94	148,65	143,84	144,84	1,00
Irland	163,30	161,28	159,35	159,35	0,00
Zypern	199,26	193,72	197,45	197,21	-0,24
Lettland	139,88	139,88	135,39	132,42	-2,97
Litauen	137,21	134,16	129,03	133,61	4,58
Ungarn	149,65	150,23	145,85	145,92	0,07
Niederlande	140,23	-	135,12	133,06	-
ÖSTERREICH	168,45	168,61	168,32	168,07	-0,25
Polen	145,35	142,56	139,52	144,90	5,37
Portugal	184,00	177,00	169,00	164,00	-5,00
Rumänien	154,67	152,14	145,46	144,28	-1,18
Slowenien	173,76	174,14	174,54	174,64	0,10
Slowakei	143,00	143,60	140,63	142,55	1,92
Finnland	158,08	157,55	157,65	157,94	0,29
Schweden	197,43	196,32	196,40	197,58	1,18
EU	156,45	153,88	150,95	150,00	-0,95

 Quelle: http://ec.europa.eu/agriculture/market-observatory/meat/pigmeat/statistics_en.htm, Europäische Kommission

6) Ferkel (EUR/Stück)

Woche bis:	11.07.2021	18.07.2021	25.07.2021	01.08.2021	Vorwoche ±
Belgien	38,50	35,50	33,50	31,25	-2,25
Dänemark	60,38	60,37	57,81	56,60	-1,21
Deutschland	46,20	46,10	39,90	39,70	-0,20
Spanien	38,40	33,91	33,91	31,33	-2,58
Frankreich	43,25	40,75	39,50	37,50	-2,00
Kroatien	49,75	46,60	46,42	46,49	0,07
Italien	83,02	79,32	79,32	79,32	0,00
Ungarn	-	41,93	38,66	38,31	-0,35
Niederlande	29,75	-	24,50	22,25	-
Polen	-	-	-	-	-
Portugal	48,00	48,00	48,00	42,00	-6,00
Finnland	37,54	39,01	37,27	38,39	1,12
Schweden	81,19	81,22	80,12	80,18	0,06
EU	45,84	44,04	41,80	40,44	-1,36

Quelle: http://ec.europa.eu/agriculture/market-observatory/meat/pigmeat/statistics_en.htm, Europäische Kommission

M) Preisentwicklung diverser Länder für Schlachtvieh

1) Deutschland gesamt: frei Schlachtstätte je kg SG in EUR ohne MwSt.

Woche bis:	18.07.2021	25.07.2021	01.08.2021	08.08.2021	Vorw. ±
Jungstiere U3	3,90	3,94	4,01	4,06	0,05
Jungstiere R3	3,84	3,89	3,97	4,00	0,03
Jungstiere O3	3,64	3,69	3,77	3,80	0,03
Kalbinnen R3	3,72	3,74	3,81	3,88	0,07
Kühe R3	3,52	3,52	3,57	3,62	0,05
Kühe O3	3,36	3,37	3,42	3,45	0,03
Kälber E-P	4,33	4,45	4,45	4,47	0,02
Schweine S	1,52	1,50	1,49	1,46	-0,03
Schweine E	1,48	1,46	1,46	1,43	-0,03
Lämmer, pauschal	7,47	7,49	7,20	7,40	0,20

Quelle: Bundesministerium für Ernährung, Landwirtschaft und Verbraucherschutz (BLE, Deutschland)

2) Preise frei Schlachtstätte in Bayern*) (EUR/kg Schlachtgewicht)

Woche bis:	18.07.2021	25.07.2021	01.08.2021	08.08.2021	Vorw. ±
Jungstiere U3	3,89	3,93	4,00	4,06	0,06
Jungstiere R3	3,85	3,89	3,95	4,01	0,06
Jungstiere E-P	3,84	3,89	3,95	4,02	0,07
Kalbinnen U3	3,75	3,76	3,87	3,89	0,02
Kalbinnen R3	3,70	3,71	3,80	3,87	0,07
Kalbinnen E-P	3,66	3,67	3,75	3,81	0,06
Kühe U3	3,64	3,65	3,69	3,74	0,05
Kühe R3	3,51	3,51	3,54	3,60	0,06
Kühe E-P	3,39	3,38	3,39	3,45	0,06
Schweine E	1,48	1,46	1,46	1,42	-0,04
Schweine S-P	1,49	1,47	1,47	1,43	-0,04

*) Abrechnung erfolgt bei Rindern und Schweinen nach Warmgewicht

Quelle: Bayerischer Bauernverband

3) Italien: Marktbericht Markt Modena - Preise in EUR/kg LG (exkl. USt.)

Nutzkälber/Einsteller	12.07.2021	19.07.2021	26.07.2021	02.08.2021	09.08.2021
Nutzkälber/Fleischrasse Extra Qual.	5,00-5,55	5,00-5,55	5,00-5,55	5,00-5,55	4,90-5,55
Nutzkälber/Fleischrasse	3,38-4,15	3,38-4,15	3,38-4,15	3,33-4,10	3,23-4,00
Einsteller/Limousin	2,95-3,08	2,93-3,06	2,93-3,06	2,93-3,06	2,93-3,06
Einsteller/Kreuzungen	2,69-2,80	2,67-2,78	2,67-2,78	2,67-2,78	2,67-2,78
Schlachtrinder/Jungstiere	12.07.2021	19.07.2021	26.07.2021	02.08.2021	09.08.2021
Limousin	2,80-2,88	2,80-2,88	2,80-2,88	2,80-2,88	2,80-2,88
Charolais u. Kreuzungen Extra Qual.	2,56-2,65	2,58-2,67	2,61-2,69	2,61-2,69	2,61-2,69
Schwarzbunte 1. Qual.	1,25-1,35	1,25-1,35	1,25-1,35	1,25-1,35	1,25-1,35
Schlachtrinder/Kalbinnen	12.07.2021	19.07.2021	26.07.2021	02.08.2021	09.08.2021
Limousin	2,87-2,97	2,87-2,97	2,85-2,95	2,85-2,95	2,85-2,95
Fleischrasse u. Kreuzungen	2,65-2,75	2,65-2,75	2,63-2,73	2,63-2,73	2,63-2,73

Quelle: www.borsamercimodena.it, Borsa Merci di Modena

Marktbericht Markt Modena - Fleischpreise in EUR/kg

Jungstierfleisch/Hälften	12.07.2021	19.07.2021	26.07.2021	02.08.2021	09.08.2021
Extra Qualität	5,56-5,76	5,56-5,76	5,61-5,81	5,61-5,81	5,61-5,81
1. Qualität	4,92-5,42	4,96-5,46	5,01-5,51	5,01-5,51	5,01-5,51
2. Qualität	4,52-4,82	4,56-4,86	4,61-4,91	4,61-4,91	4,61-4,91
Kalbinnenfleisch/Hälften	12.07.2021	19.07.2021	26.07.2021	02.08.2021	09.08.2021
Extra Qualität	5,50-5,80	5,50-5,80	5,47-5,77	5,47-5,77	5,47-5,77
1. Qualität	5,21-5,61	5,21-5,61	5,18-5,58	5,18-5,58	5,18-5,58
2. Qualität	4,96-5,16	4,96-5,16	4,93-5,13	4,93-5,13	4,93-5,13

Quelle: www.borsamermodena.it, Borsa Merci di Modena

4) Italien: Richtpreis Schlachtschweine in EUR/kg

Notierung vom:	22.07.2021	29.07.2021	05.08.2021
Schlachtschweine 130 - 144 kg LG	1,34-1,37	1,39-1,40	1,43-1,45

Quelle: www.listinicum.it, Commissione Unica Nazionale

5) Niederlande: Schweine und Ferkel in EUR/kg

Woche bis:	01.08.2021	08.08.2021	15.08.2021
Vion, ab Hof, inkl. USt., in EUR/kg SG Basispreis 56 % MFA, Typ A, 78 - 100 kg	1,51	1,47	1,46
Ferkel (BestPigletPrice), EUR/Stück	31,00	31,00	30,00

Quelle: VDE Varkenshandel

6) Dänemark: Produzentenpreise

Woche bis:	01.08.2021	08.08.2021	15.08.2021
Schlachtschweine, 61 % MFA in EUR/kg	1,35	1,33	1,27

Quelle: Danish Crown

7) Frankreich: Schweine in EUR/kg SG, ab Hof

Woche bis:	01.08.2021	08.08.2021	15.08.2021
Bretagne, 56 % Fleischanteil Montag	1,345	1,345	1,346
Donnerstag	1,345	1,345	-

Quelle: www.marche-porc-breton.com, Marché du Porc Breton

8) Spanien: Mercolleida, Notierungen in EUR

Notierung vom:	22.07.2021	29.07.2021	05.08.2021
Schweine in EUR/kg LG (Cerdo Selecto)	1,33	1,30	1,28
Ferkel (20 kg) in EUR/Stück (Precio Base Lleida)	23,50	22,50	21,50

Quelle: ANAFRIC

Der Marktbericht Vieh und Fleisch erscheint wöchentlich.

Dieser Bericht ist auf der Webseite der
Agrarmarkt Austria (www.ama.at) im Internet verfügbar.

Die nächste Ausgabe wird voraussichtlich am 19. August 2021 erscheinen.

Impressum

Informationen gemäß § 5 E-Commerce Gesetz und Offenlegung gemäß § 25 Mediengesetz

Medieninhaber, Herausgeber, Vertrieb: Agrarmarkt Austria

Redaktion: GB I/Abt. 3 – Referat 08

Dresdner Straße 70

1200 Wien

UID-Nr.: ATU16305503

Telefon: +43 50 3151-248

Fax: +43 50 3151-396

E-Mail: preismeldungen@ama.gv.at

Vertretungsbefugt:

Dipl.-Ing. Günter Griesmayr, Vorstandsvorsitzender und Vorstand für den Geschäftsbereich II

Dr. Richard Leutner, Vorstand für den Geschäftsbereich I

Die Agrarmarkt Austria ist eine gemäß § 2 AMA-Gesetz 1992, BGBl. Nr. 376/1992, eingerichtete juristische Person öffentlichen Rechts, deren Aufgaben im § 3 festgelegt sind. Sie unterliegt gemäß § 25 AMA-Gesetz der Aufsicht der Bundesministerin für Landwirtschaft, Regionen und Tourismus.

Hersteller: Eigendruck

Bildnachweis: www.pixabay.com

Verlagsrechte: Die in dieser Broschüre veröffentlichten Beiträge sind urheberrechtlich geschützt. Alle Rechte sind vorbehalten. Nachdruck und Auswertung der von der AGRARMARKT AUSTRIA erhobenen Daten sind mit Quellenangabe gestattet. Alle Angaben ohne Gewähr.

Im Sinne des Gleichheitsgrundsatzes haben die Ausführungen in gleicher Weise für alle Geschlechter Geltung.