



AMA
AgrarMarkt Austria

Dresdner Straße 70, 1200 Wien

K-Ö
Gemäß des § 3 Abs. 1 Z 1 des AMA-Gesetzes 1992 (BGBl. Nr. 376/1992 i. d. g. F.)
Quality Austria - Zertifiziertes Qualitätsmanagement-System nach ONORM EN ISO 9001 REG. Nr. 01537/0
CIS - Zertifiziertes Informationssicherheits-Managementsystem nach ISO/IEC 27001 REG Nr. 35/0

www.ama.at



Marktbericht

VIEH UND FLEISCH | 43. Woche | 20.10.2014 – 26.10.2014

43. AUSGABE 2014

Marktübersicht

Preisbericht Österreich

Preisentwicklung Schlachtvieh

Markt und Preise international

I N H A L T

I.....	MARKTÜBERSICHT.....	3
II.....	PREISBERICHT ÖSTERREICH.....	4
	A) Preisbericht.....	4
	B) Preisbericht – Zukauf EU.....	7
III.....	MARKT ÖSTERREICH.....	8
	C) Daten aus der Rinderdatenbank.....	8
	D) Vermarktung von Nutzkälbern und Einstellrindern in Österreich.....	9
	E) Zuchtrinderverkäufe.....	9
IV.....	GRAFIK ÖSTERREICH.....	10
	F) Schlachtstierpreise (E-P).....	10
	G) Schlachtkalbinnenpreise (E-P).....	10
	H) Schlachtkuhpreise (E-P).....	10
	I) Schweinehälftenpreise (S-P).....	11
	J) Vergleich der Notierungspreise für Ferkel bzw. Schweine.....	11
	K) Schlachtkälberpreise.....	11
V.....	MARKT UND PREISE INTERNATIONAL.....	12
	L) EU-Preisspiegel für Schlachtvieh.....	12
	M) Preisentwicklung diverser Länder für Schlachtvieh in Euro.....	15
	N) Erstattungen für Exporte nach Drittländern.....	16

I MARKTÜBERSICHT

Jungstierpreise ziehen an

Der durchschnittliche Auszahlungspreis der Schlachthöfe (E-P) für Jungtiere steigt in der Berichtswoche um 4 Cent je kg. Es kommt zu einem Preis von EUR 3,73 je kg. Dieser liegt um 1,3 % unter dem Niveau des Vorjahres.

Für Schlachtkühe wird um 4 Cent je kg weniger bezahlt. Der Preis liegt derzeit bei EUR 2,45 je kg und um 5,8 % unter dem Vorjahresniveau.

Der Preis für Kalbinnen sinkt in der Berichtswoche um 2 Cent je kg. Dieser Durchschnittspreis liegt derzeit bei EUR 3,50 je kg und um 0,6 % über der Linie des Vorjahres.

Bei Schlachtkälbern steigt der Preis um 9 Cent auf EUR 5,96 je kg. Im Vergleich zur Vorjahreswoche ergibt das ein Minus von 4,3 %.

Preiserwartungen für die 44. KW:

Laut Österreichischer Rinderbörse steht bei Jungstieren und Kalbinnen ein stabiles Angebot einer weiterhin regen Nachfrage gegenüber. Die Preise bleiben unverändert. Bei Schlachtkühen geben die Preise etwas nach, mit der Schlachthofwirtschaft wurde keine Einigung erzielt. Das Angebot an Schlachtkälbern steigt. In Kombination mit der lebhaften Nachfrage ergibt das stabile Preise.

Der EU-Rindfleischmarkt ist derzeit geprägt vom Herbstviehabsatz. Bei Jungstieren sind Angebot, Nachfrage und Preise meist stabil. In einigen stark exportorientierten Regionen kann es nach wie vor zu leichten Preisreduktionen kommen. Bei Schlachtkühen übersteigt das Angebot größtenteils die Nachfrage. Die Preise stehen nochmals unter Druck.

Schweinenotierung steigt

Der Durchschnittspreis (S-P) für Schlachtschweine bleibt in der Berichtswoche unverändert. Dieser liegt derzeit bei EUR 1,47 je kg und um 19,2 % unter dem Vorjahrespreis. Laut Österreichischer Schweinebörse sind die Klagen der Fleischbranche über schwache Umsatzmengen und nicht kostendeckende Spannen verstummt. Aufgrund eines nicht zu geringen Angebotes befand sich der Schweinemarkt in der Berichtswoche im Gleichgewicht. Aktuell ermöglicht die verbesserte Situation einen Preisanstieg von 3 Cent je kg. Ab 30. Oktober notieren Mastschweine mit EUR 1,43 je kg.

Einer von Bundesminister Ruppenthal angeführten Delegation ist es in Peking gelungen, das Veterinärprotokoll für Schweinefleisch zum Abschluss zu bringen. Damit wird die Voraussetzung dafür geschaffen, dass österreichische Betriebe Schweinefleisch direkt nach China (ohne den Umweg Hongkong) liefern dürfen. Der erleichterte Export wird zwar nicht unmittelbar nach dem Inkrafttreten in einigen Wochen am Markt spürbar sein, aber zumindest nächstes Jahr werden positive Effekte erwartet.

Der Preis für Zuchtsauen bleibt in der Berichtswoche unverändert bei EUR 1,10 je kg. Im Vergleich zu 2013 ergibt sich ein Minus von 23,6 %.

Verbesserte Ferkelnachfrage

Auf dem österreichischen Ferkelmarkt nimmt das Angebot ab. Gleichzeitig verbessert sich die Nachfrage nachhaltig. Somit gelingt eine vollständige Markträumung in allen Bundesländern. Die Notierung bleibt unverändert bei 1,70 je kg. Europaweit haben die Preise die Talsohle erreicht. Noch müssen vor allem in Deutschland die rückgestauten Mengen der letzten Wochen abgebaut werden, aber in Kürze dürfte auch dort der Markt knapp versorgt sein. Dann sollte Spielraum für Preisverbesserungen bestehen.

EU-Schweinemarkt kommt in Fahrt

Die Stimmung auf dem EU-Schweinemarkt verbessert sich merklich. Ein rückläufiges Angebot trifft auf eine lebhaftere Nachfrage. Die niedrigen Preise sorgen für flotte Warenströme auf dem Binnenmarkt und auch beim Drittlandexport. Stabile Notierungen dominieren, vereinzelt ziehen die Preise schon an. In Deutschland reicht es noch nicht für einen Anstieg. Somit liegt der Vereinigungspreis auch im Zeitraum 30. Oktober bis 5. November bei EUR 1,40 je kg. Trotz Feiertagen können schlachtreife Schweine gut am Markt platziert werden.

II PREISBERICHT ÖSTERREICH

A) Preisbericht für die 43. Woche 2014, das ist der Zeitraum vom 20. Oktober 2014 bis 26. Oktober 2014

1) Frei Rampe Preise (EUR/kg, exkl. USt) und Umsatzmengen (Stück) der meldepflichtigen Schlachthöfe

	42. Woche 2014		43. Woche 2014		Vorwoche ±	43. KW 13
	EUR/kg	Stück	EUR/kg	Stück	EUR/kg	EUR/kg
Österreich ¹⁾						
Jungstiere U3	3,75	696	3,80	663	0,05	3,81
Jungstiere R3	3,67	285	3,72	303	0,05	3,76
Jungstiere E-P	3,69	2.917	3,73	2.774	0,04	3,78
Ochsen U3	3,82	22	3,98	28	0,16	3,98
Ochsen R3	3,66	58	3,75	53	0,09	3,89
Ochsen E-P	3,69	204	3,68	235	-0,01	3,81
Kühe R3	2,74	381	2,70	424	-0,04	2,80
Kühe O3	2,47	155	2,42	193	-0,05	2,59
Kühe E-P	2,49	2.992	2,45	3.244	-0,04	2,60
Kalbinnen U3	3,68	233	3,69	267	0,01	3,64
Kalbinnen R3	3,53	264	3,57	306	0,04	3,51
Kalbinnen E-P	3,52	907	3,50	1.013	-0,02	3,48
Schweine S ²⁾	1,51	43.522	1,51	41.978	0,00	1,86
Schweine E ²⁾	1,39	21.704	1,40	20.936	0,01	1,74
Schweine U ²⁾	1,19	1.124	1,19	1.184	0,00	1,54
Schweine S-P ²⁾	1,47	66.364	1,47	64.125	0,00	1,82
Z-Sauen	1,10	948	1,10	984	0,00	1,44
Kälber E-P ³⁾	5,87	402	5,96	421	0,09	6,23
Jungrinder E-P ³⁾	4,34	362	4,28	280	-0,06	4,35

Quelle: Meldungen der Schlachthöfe gem. § 3 (3) Vieh-Meldeverordnung

	42. Woche 2014		43. Woche 2014		Vorwoche ±	43. KW 13
	EUR/kg	Stück	EUR/kg	Stück	EUR/kg	EUR/kg
Niederösterreich						
Jungstiere U3	3,72	179	3,76	157	0,04	3,78
Jungstiere R3	3,65	74	3,71	65	0,06	3,74
Jungstiere E-P	3,66	869	3,72	701	0,06	3,76
Ochsen U3	-	-	-	-	-	-
Ochsen R3	-	-	-	-	-	-
Ochsen E-P ⁴⁾	-	-	-	-	-	-
Kühe R3	2,66	81	2,66	95	0,00	2,76
Kühe O3	2,36	36	2,36	32	0,00	2,48
Kühe E-P	2,45	538	2,46	597	0,01	2,62
Kalbinnen U3	3,64	55	3,70	66	0,06	3,65
Kalbinnen R3	3,52	50	3,56	64	0,04	3,46
Kalbinnen E-P	3,56	176	3,55	208	-0,01	3,54
Schweine S ²⁾	1,52	8.899	1,52	8.309	0,00	1,86
Schweine E ²⁾	1,39	3.654	1,40	3.528	0,01	1,73
Schweine U ²⁾	1,18	235	1,18	248	0,00	1,53
Schweine S-P ²⁾	1,47	12.792	1,47	12.093	0,00	1,82
Z-Sauen	1,06	191	1,06	170	0,00	1,44
Kälber E-P ³⁾	-	-	-	-	-	-
Jungrinder E-P ³⁾	-	-	-	-	-	-

Quelle: Meldungen der Schlachthöfe gem. § 3 (3) Vieh-Meldeverordnung

Frei Rampe Preise (EUR/kg, exkl. USt) und Umsatzmengen (Stück) der meldepflichtigen Schlachthöfe

	42. Woche 2014		43. Woche 2014		Vorwoche ±	43. KW 13
	EUR/kg	Stück	EUR/kg	Stück	EUR/kg	EUR/kg
Oberösterreich						
Jungstiere U3	3,78	341	3,83	371	0,05	3,83
Jungstiere R3	3,67	145	3,74	166	0,07	3,78
Jungstiere E-P	3,71	1.348	3,75	1.431	0,04	3,79
Ochsen U3	-	-	-	-	-	-
Ochsen R3	-	-	-	-	-	-
Ochsen E-P ⁴⁾	-	-	-	-	-	-
Kühe R3	2,73	131	2,72	146	-0,01	2,78
Kühe O3	2,50	46	2,41	49	-0,09	2,57
Kühe E-P	2,56	921	2,51	1.089	-0,05	2,62
Kalbinnen U3	3,73	98	3,74	103	0,01	3,65
Kalbinnen R3	3,58	134	3,61	130	0,03	3,58
Kalbinnen E-P	3,58	420	3,57	431	-0,01	3,55
Schweine S ²⁾	1,53	14.300	1,53	13.926	0,00	1,88
Schweine E ²⁾	1,42	7.251	1,42	7.778	0,00	1,76
Schweine U ²⁾	1,22	302	1,22	447	0,00	1,55
Schweine S-P ²⁾	1,49	21.854	1,48	22.166	-0,01	1,84
Z-Sauen	1,13	294	1,13	314	0,00	1,46
Kälber E-P ³⁾	-	-	-	-	-	-
Jungrinder E-P ³⁾	-	-	-	-	-	-

Quelle: Meldungen der Schlachthöfe gem. § 3 (3) Vieh-Meldeverordnung

	42. Woche 2014		43. Woche 2014		Vorwoche ±	43. KW 13
	EUR/kg	Stück	EUR/kg	Stück	EUR/kg	EUR/kg
Steiermark						
Jungstiere U3	3,76	98	3,76	50	0,00	3,80
Jungstiere R3	3,66	35	3,66	18	0,00	3,73
Jungstiere E-P	3,71	336	3,72	289	0,01	3,78
Ochsen U3	-	-	-	-	-	-
Ochsen R3	-	-	-	-	-	-
Ochsen E-P ⁴⁾	-	-	-	-	-	-
Kühe R3	2,78	48	2,77	58	-0,01	2,87
Kühe O3	-	-	2,42	26	-	2,54
Kühe E-P	2,53	360	2,48	411	-0,05	2,63
Kalbinnen U3	3,53	36	3,56	47	0,03	3,73
Kalbinnen R3	3,45	38	3,50	51	0,05	3,56
Kalbinnen E-P	3,40	112	3,41	153	0,01	3,50
Schweine S ²⁾	1,50	19.787	1,50	18.588	0,00	1,85
Schweine E ²⁾	1,38	10.513	1,38	9.206	0,00	1,73
Schweine U ²⁾	1,17	564	1,17	474	0,00	1,53
Schweine S-P ²⁾	1,45	30.871	1,45	28.271	0,00	1,80
Z-Sauen	1,10	450	1,10	487	0,00	1,43
Kälber E-P ³⁾	-	-	-	-	-	-
Jungrinder E-P ³⁾	-	-	-	-	-	-

1) Inkl. Salzburg und Kärnten, aus Datenschutzgründen können diese Preise und Umsatzmengen nicht veröffentlicht werden.

2) Abrechnung erfolgt nach Warmgewicht.

3) Inkl. Tirol und Vorarlberg, aus Datenschutzgründen können Bundesländerpreise und Umsatzmengen nicht veröffentlicht werden.

4) Aus Datenschutzgründen können Bundesländerwerte der einzelnen Qualitätsklassen nicht veröffentlicht werden.

Quelle: Meldungen der Schlachthöfe gem. § 3 (3) Vieh-Meldeverordnung

2) Notierungspreise in EUR/kg (exkl. USt.):

	16.10. – 22.10. 2014	23.10. – 29.10. 2014	30.10. – 05.11. 2014
Mastschw. 56% MFA (notiert frei Rampe)	1,40	1,40	1,43
Zuchten (notiert frei Rampe)	1,20	1,20	1,23

	41. Woche 2014	42. Woche 2014	43. Woche 2014	44. Woche 2014
ÖHYB-Ferkel bis 25 kg	1,70	1,70	1,70	1,70

Quelle: Erzeugergemeinschaften

3) Schafpreise in EUR/kg (exkl. USt.) für Frischware:

	40. Woche 2014	41. Woche 2014	42. Woche 2014	43. Woche 2014
Schlachtlämmer (17-22 kg SG)	5,13	5,33	5,39	5,26

Quelle: Meldungen von Schlachtbetrieben und Verbänden gem. § 3 (3 + 4) Vieh-Meldeverordnung

4) Verkaufspreise für Schafe in EUR/kg (exkl. USt.) für die 43. Woche 2014:

Lebendpreis	Stück	Gesamtgewicht	Durchschnittspreis
Lämmer Kategorie I	314	12.964,00	2,19
Lämmer Kategorie I (Bio)	-	-	-
Lämmer Kategorie II / III	8	311,00	1,86
Lämmer Kategorie II / III (Bio)	-	-	-
Altschafe / Altwidder	69	5.717,00	0,59
Altziegen / Altböcke	-	-	-
Kitze	-	-	-
Kitze (Bio)	-	-	-
Fleischpreise	Stück	Gesamtgewicht	Durchschnittspreis
Lämmer Kategorie I	107	2.181,96	5,37
Lämmer Kategorie I (Bio)	147	3.142,21	5,69
Lämmer Kategorie II / III	-	-	-
Altschafe / Altwidder	-	-	-
Kitze	-	-	-
Kitze (Bio)	22	178,71	7,06

Quelle: Österreichische Schaf- und Ziegenbörse reg. Gen. m. b. H.

5) Preis- bzw. Markterwartungen für Schlachtrinder in EUR/kg, exkl. USt.:

	43. Woche 2014	44. Woche 2014
Jungstiere HK R2/3	3,48	3,48
Kalbin HK R2/3	3,23	3,23
Kuh HK R2/3	2,20	2,17
Schlachtkälber HK R2/3	5,85	5,85

 Quelle: www.rinderboerse.at
6) Marktpreise für Futtermittelmischungen in EUR/100kg ohne USt. – frei Betrieb:

	August 2014	September 2014	± Vormonat	Sep. 2013
Rinderfutter (18% Eiweiß, Energiestufe 4)	26,47	26,01	-0,46	28,35
Schweinemastfutter (Alleinfutter)	26,39	25,34	-1,05	29,42

Quelle: AMA

B) Preisbericht – Zukauf EU* für den Monat August 2014, das ist der Zeitraum vom 04. August 2014 bis 31. August 2014

1) Preise (EUR/kg, exkl. USt.) und Umsatzmengen (Stück) der meldepflichtigen Schlachthöfe

	Juli 2014		August 2014		± Vormonat	August 2013
	EUR/kg	Stück	EUR/kg	Stück	EUR/kg	EUR/kg
Deutschland						
Stierfleisch E-P	2,81	2	3,00	1	0,19	3,10
Kühe E-P	2,70	4	2,74	3	0,04	2,40
Schweine S-P **	1,70	43.264	1,66	29.483	-0,04	1,87
Slowenien						
Jungstiere E-P	3,33	601	3,36	338	0,03	3,32
Stierfleisch E-P	3,06	83	3,16	62	0,10	3,17
Kühe E-P	2,59	949	2,57	697	-0,02	2,59
Kalbinnen E-P	3,46	362	3,43	201	-0,03	3,29
Schweine S-P **	1,67	1.244	1,63	1.354	-0,04	1,85
Tschechien						
Jungstiere E-P	3,31	2.497	3,36	2.330	0,05	3,30
Stierfleisch E-P	3,10	310	3,23	293	0,13	3,17
Kühe E-P	2,68	1.648	2,67	1.524	-0,01	2,77
Kalbinnen E-P	3,08	367	3,16	338	0,08	3,16
Schweine S-P **	1,70	8.986	1,58	1.166	-0,12	1,81
Slowakei						
Jungstiere E-P	3,22	297	3,20	301	-0,02	3,14
Stierfleisch E-P	3,10	79	3,14	47	0,04	2,97
Kühe E-P	2,49	241	2,42	330	-0,07	2,47
Kalbinnen E-P	2,63	52	2,64	48	0,01	2,90
Ungarn						
Jungstiere E-P	3,17	489	3,17	385	0,00	3,01
Stierfleisch E-P	3,07	57	3,01	46	-0,06	3,01
Kühe E-P	2,68	191	2,61	151	-0,07	2,68
Kalbinnen E-P	3,31	105	3,17	86	-0,14	3,17
Schweine S-P **	1,67	4.064	1,62	2.590	-0,05	1,89
Dänemark						
Stierfleisch E-P	-	-	2,70	1	-	-
Kühe E-P	1,94	1	2,41	1	0,47	-
Schweine S-P **	1,73	52	1,60	542	-0,13	1,82
Kroatien						
Jungstiere E-P	-	-	3,60	28	-	-
Kühe E-P	2,77	202	2,81	33	0,04	-
Kalbinnen E-P	3,22	17	3,38	7	0,16	-
Frankreich						
Stierfleisch E-P	3,17	2	2,80	1	-0,37	-
Kühe E-P	3,05	2	3,00	1	-0,05	-
Rumänien						
Jungstiere E-P	-	-	3,44	25	-	-
Stierfleisch E-P	-	-	3,13	7	-	-
Kühe E-P	-	-	2,35	23	-	-
Italien						
Kühe E-P	2,25	1	-	-	-	-
Luxemburg						
Kühe E-P	2,84	1	-	-	-	-

* Schlachttiere wurden aus EU-Staaten lebend zugekauft und in Österreich geschlachtet.

** Abrechnung erfolgt nach Warmgewicht.

Quelle: Meldungen der Schlachthöfe gem. § 3 (3) Vieh-Meldeverordnung

III MARKT ÖSTERREICH

C) Daten aus der Rinderdatenbank

2014		Jän.	Feb.	März	April	Mai	Juni	Juli	Aug.	Sept.	Okt.	Nov.	Dez.	Jahr							
Schlachtungen bis 8 Monate																					
AT ¹⁾	♂	3.626	3.373	3.716	3.994	3.405	3.477	2.424	2.167	2.523				28.705							
	♀	2.503	2.323	2.625	3.049	2.369	2.144	1.927	1.870	2.237				21.047							
andere Länder ²⁾	♂	3	0	6	6	1	2	3	4	3				28							
	♀	1	0	2	1	1	1	2	3	1				12							
Schlachtungen über 8 Monate																					
AT ¹⁾	♂	22.314	19.796	22.650	22.022	21.510	20.920	20.614	19.368	22.834				192.028							
	♀	23.053	18.724	19.073	18.982	16.235	15.304	20.475	18.479	22.394				172.719							
andere Länder ²⁾	♂	4.176	3.730	4.437	4.134	3.606	4.096	4.685	4.459	5.732				39.055							
	♀	5.401	4.942	4.399	5.136	3.945	3.791	4.589	4.208	5.785				42.196							
Schlachtungen gesamt																					
AT ¹⁾	♂	25.940	23.169	26.366	26.016	24.915	24.397	23.038	21.535	25.357				220.733							
	♀	25.556	21.047	21.698	22.031	18.604	17.448	22.402	20.349	24.631				193.766							
	gesamt	51.496	44.216	48.064	48.047	43.519	41.845	45.440	41.884	49.988				414.499							
andere Länder ²⁾	♂	4.179	3.730	4.443	4.140	3.607	4.098	4.688	4.463	5.735				39.083							
	♀	5.402	4.942	4.401	5.137	3.946	3.792	4.591	4.211	5.786				42.208							
	gesamt	9.581	8.672	8.844	9.277	7.553	7.890	9.279	8.674	11.521				81.291							
Versendungen und Exporte von Lebendrindern in Stück																					
in andere Länder	♂	7.313	5.500	6.543	5.004	4.862	3.456	2.543	3.169	5.267				43.657							
	♀	4.492	3.242	4.075	3.671	3.882	1.939	1.662	1.947	4.252				29.162							
Zugänge und Importe von Lebendrindern in Stück																					
andere Länder	♂	14	29	12	36	44	15	40	28	54				272							
	♀	28	35	58	126	130	111	43	60	38				629							
Schlachtungen gesamt, getrennt nach Herkunftsländern für Jänner bis September 2014																					
	BE	CH	CZ	DE	DK	EE	FR	HR	HU	IE	IT	LT	LU	NL	PL	RO	SE	SI	SK	UK	ges.
♂	2	3	21.639	136	5	0	40	198	6.366	1	7	2	4	57	1	472	0	5.713	4.437	0	39.083
♀	0	9	20.751	254	35	13	63	989	4.803	0	21	3	5	38	3	86	1	7.687	7.446	1	42.208
gesamt	2	12	42.390	390	40	13	103	1.187	11.169	1	28	5	9	95	4	558	1	13.400	11.883	1	81.291
in %	0,00	0,01	52,15	0,48	0,05	0,02	0,13	1,46	13,74	0,00	0,03	0,01	0,01	0,12	0,00	0,69	0,00	16,48	14,62	0,00	100,00

1) Geburt und Schlachtung der Rinder in Österreich

2) Geburt der Rinder nicht in Österreich, geschlachtet in Österreich; 2013 wurden 98,24% der Rinder direkt zur Schlachtung nach Österreich verbracht; 1,76% der Rinder wurden bereits vor der Schlachtung in Österreich gehalten.

AT= Österreich, ♂= männlich, ♀=weiblich, BE= Belgien, BG= Bulgarien, CH= Schweiz, CZ= Tschechien, DE= Deutschland, DK= Dänemark, EE= Estland, EL= Griechenland, ES= Spanien, FR= Frankreich, HR= Kroatien, HU= Ungarn, IE= Irland, IT= Italien, LT= Litauen, LU= Luxemburg, LV= Lettland, NL= Niederlande, PL= Polen, PT= Portugal, RO= Rumänien, SE= Schweden, SI= Slowenien, SK= Slowakei, UK= Vereinigtes Königreich

Quelle: AMA

D) Vermarktung von Nutzkälbern und Einstellrindern in Österreich

1) Nutzkälber, Woche 43

	STIERKÄLBER			KUHKÄLBER		
	Stück	Ø Gewicht	Ø Preis/kg*)	Stück	Ø Gewicht	Ø Preis/kg*)
Fleckvieh	979	104,70	4,27	138	101,23	3,41
Braunvieh	5	92,40	2,31	3	87,33	2,31
Kreuzungen	25	109,88	4,74	16	102,25	4,01
Schwarzbunte	1	119,00	4,00	1	84,00	3,30
Insgesamt	1.010	104,78	4,27	158	100,96	3,45
Differenz gegenüber der Vorwoche			0,92			0,86

*) Nettopreise in EUR (exkl. USt.), bis max. 150 kg

Quelle: Zuchtverbände, Nutzkälbermärkte

2) Einstellrinder, Woche 43

	FLECKVIEH			FLEISCHRASSE+KR		
	Stück	Ø Gewicht	Ø Preis/kg*)	Stück	Ø Gewicht	Ø Preis/kg*)
Insgesamt	14	204,00	3,46	-	-	-
Differenz gegenüber der Vorwoche			0,39			-

*) Nettopreise in EUR (exkl. USt.)

Quelle: Zuchtverbände, Nutzkälbermärkte

E) Zuchtrinderverkäufe

1) Versteigerungen, Nettopreise

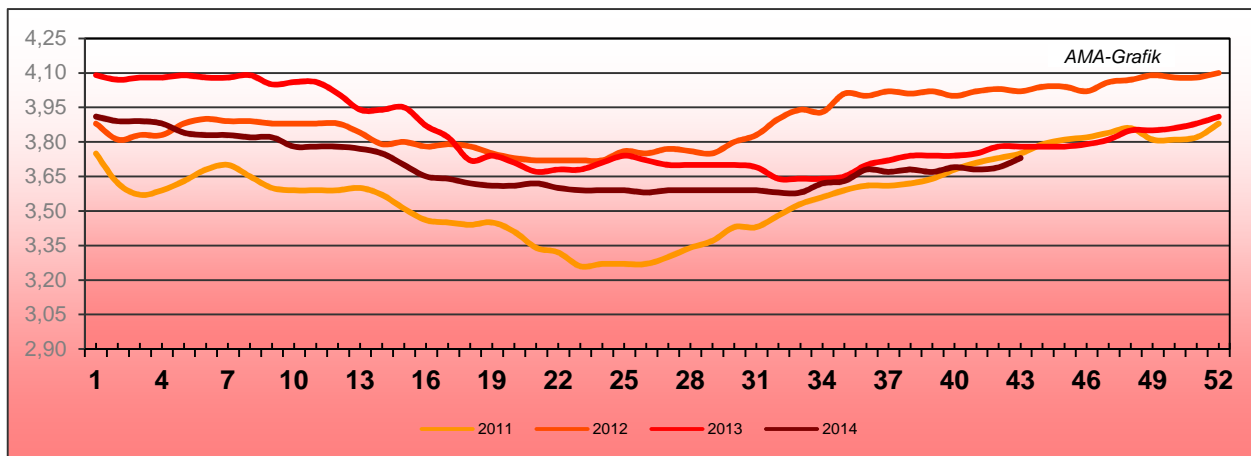
Lienz, am 21. Oktober 2014

	Rasse	Stückanzahl		Gesamterlös
		aufgetrieben	verkauft	
Kühe	Fleckvieh	56	48	76.680,00
	Holstein	1	0	0,00
Kalbinnen	Fleckvieh	65	59	102.460,00
	Braunvieh	5	4	6.360,00
Jungkalbinnen	Fleckvieh	2	1	940,00
Zuchtkälber weibl.	Fleckvieh	14	8	4.530,00

Quelle: Raiffeisengenossenschaft Osttirol

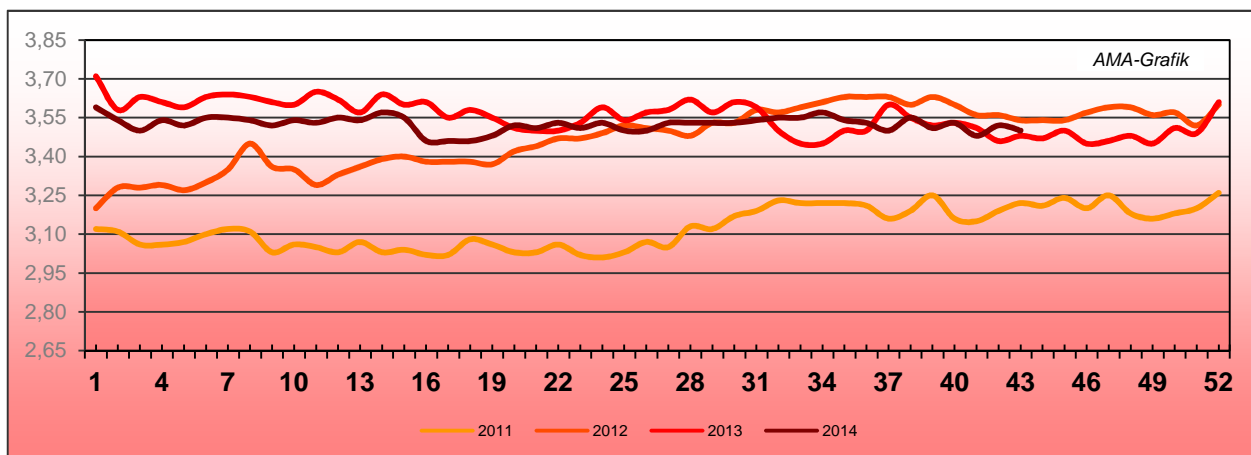
IV GRAFIK ÖSTERREICH

F) Schlachtstierpreise (E-P) in EUR/kg, exkl. USt.



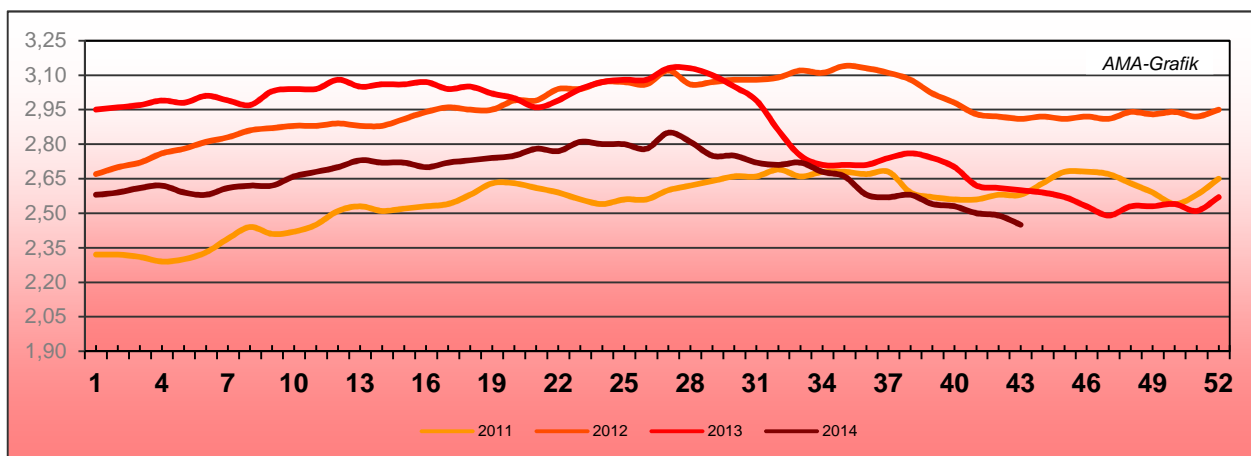
Quelle: AMA

G) Schlachtkalbinnenpreise (E-P) in EUR/kg, exkl. USt.



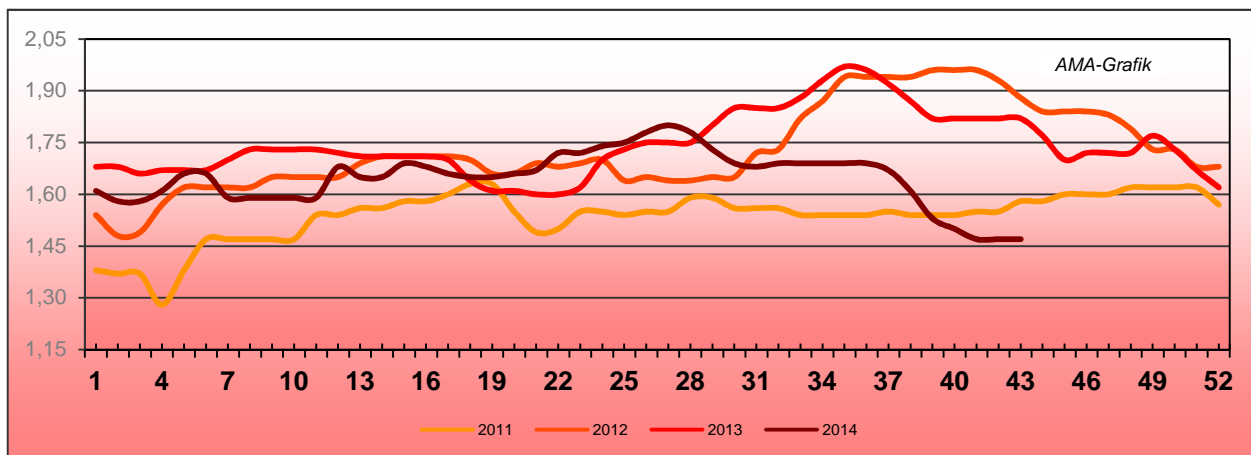
Quelle: AMA

H) Schlachtkuhpreise (E-P) in EUR/kg, exkl. USt.

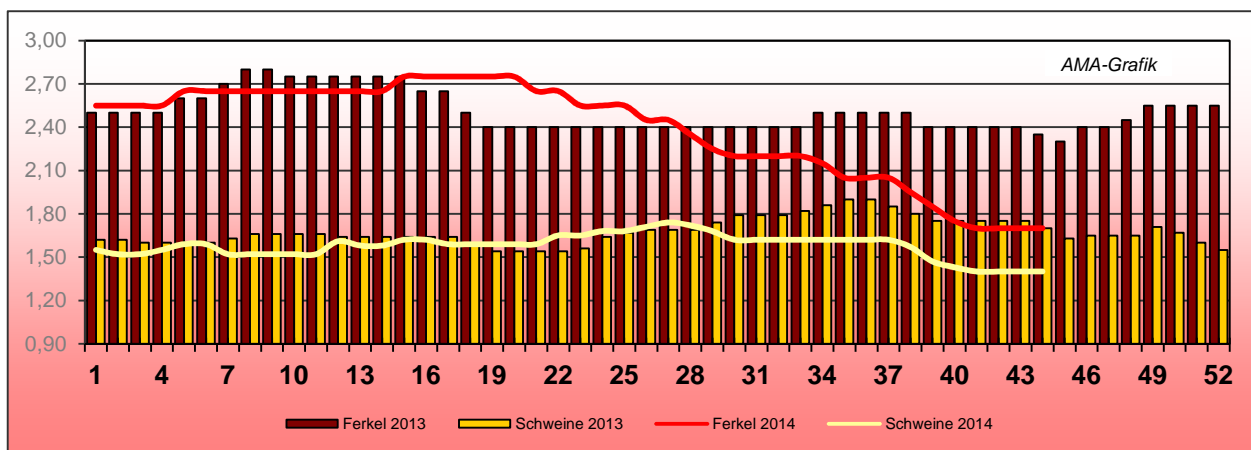


Quelle: AMA

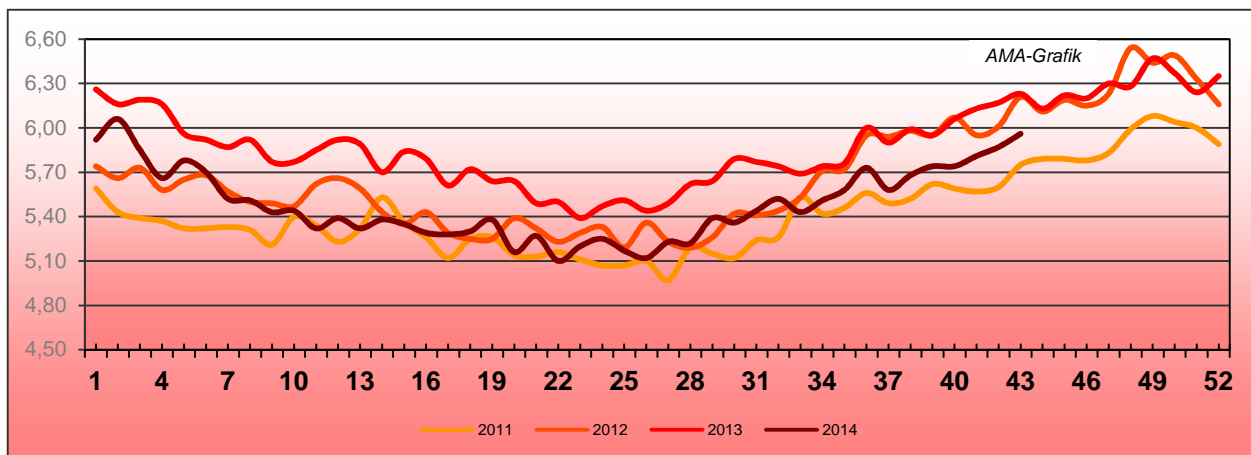
I) Schweinehälftenpreise (S-P) in EUR/kg, exkl. USt.



J) Vergleich der Notierungspreise für Ferkel bzw. Schweine in EUR/kg, exkl. USt.



K) Schlachtkälberpreise in EUR/kg, exkl. USt.



V MARKT UND PREISE INTERNATIONAL

L) EU-Preisspiegel für Schlachtvieh

1) Marktpreise für die Qualitätsklassen URO (EUR/100 kg Schlachtgewicht, kalt) der Mitgliedsländer

Woche bis:	Jungtierfleisch A UR(O)			Ochsenfleisch C UR(O)			Jungrinder Z UR(O)		
	05.10.14	12.10.14	19.10.14	05.10.14	12.10.14	19.10.14	05.10.14	12.10.14	19.10.14
Belgien	333,35	333,10	333,41	-	-	-	-	-	-
Bulgarien	-	-	-	-	-	-	-	-	-
Tschechien	313,02	316,55	311,53	-	-	-	-	-	260,39
Dänemark	375,48	375,32	371,70	-	-	-	374,90	372,93	373,41
Deutschland	356,68	355,83	355,27	-	-	-	389,20	-	-
Estland	268,37	300,00	-	-	-	-	-	-	-
Irland	-	-	-	354,30	355,09	356,60	-	-	-
Griechenland	436,84	438,42	441,12	-	-	-	-	-	-
Spanien	369,02	361,17	360,72	-	-	-	364,35	365,33	367,08
Frankreich	371,13	368,48	365,57	369,15	359,67	349,30	-	-	-
Kroatien	341,36	334,22	336,47	-	-	-	327,00	329,52	-
Italien	377,91	379,16	375,20	-	-	-	465,32	445,84	463,32
Zypern	-	-	-	-	-	-	-	-	-
Lettland	190,38	209,60	193,72	-	-	-	-	-	142,89
Litauen	252,27	239,71	258,36	-	-	-	-	-	-
Luxemburg	372,93	372,93	370,72	-	-	-	-	-	-
Ungarn	-	-	-	-	-	-	-	-	-
Malta	-	-	-	-	-	-	-	-	-
Niederlande	319,53	336,66	311,30	-	-	-	-	-	-
ÖSTERREICH	358,59	358,59	359,43	-	-	-	434,54	431,04	428,69
Polen	302,49	299,36	294,82	-	-	-	292,71	291,73	293,12
Portugal	369,78	370,39	370,33	-	-	-	373,00	374,10	371,57
Rumänien	268,13	272,72	266,24	-	-	-	-	260,96	-
Slowenien	341,80	343,16	340,13	-	-	-	397,74	-	296,61
Slowakei	322,32	312,20	309,86	-	-	-	-	341,94	340,94
Finnland	399,63	385,29	389,10	-	-	-	-	-	-
Schweden	395,66	396,12	399,93	-	-	-	333,78	328,58	364,12
Großbritannien	-	-	-	460,56	459,37	455,14	-	-	-
Nordirland	-	-	-	431,69	438,37	436,81	-	-	-
EU	360,82	359,48	357,70	414,87	413,85	410,83	374,63	370,13	375,27

Quelle: http://ec.europa.eu/agriculture/beef-veal/presentations/carcass-prices/index_en.htm, Europäische Kommission

2) Rinder (EUR/100 kg Schlachtgewicht, kalt)

Woche bis:	Jungstiere R3		Ochsen R3		Kühe O3		Kalbinnen R3	
	12.10.14	19.10.14	12.10.14	19.10.14	12.10.14	19.10.14	12.10.14	19.10.14
Belgien	283,90	283,30	-	-	249,21	245,42	335,00	333,50
Bulgarien	-	-	-	-	-	200,61	-	-
Tschechien	321,35	317,27	-	290,27	224,41	225,60	263,06	265,64
Dänemark	378,44	373,68	325,24	-	276,34	274,82	331,01	343,05
Deutschland	361,01	360,26	401,36	380,36	271,09	264,59	371,22	370,11
Estland	300,00	-	301,02	-	203,78	204,50	202,04	202,04
Irland	351,49	353,15	354,77	355,91	301,48	305,28	360,99	362,76
Griechenland	-	442,27	-	-	203,15	216,57	-	-
Spanien	359,81	357,78	-	-	240,88	228,18	385,20	386,49
Frankreich	362,00	360,00	379,00	378,00	319,00	313,00	405,00	398,00
Kroatien	353,35	349,29	-	-	178,70	210,22	367,09	365,09
Italien	382,08	366,52	-	400,00	261,49	257,01	406,14	413,67
Zypern	-	-	-	-	-	-	-	-
Lettland	198,85	206,82	-	-	167,72	169,39	155,59	156,08
Litauen	239,58	268,72	-	-	198,09	190,48	214,58	235,10
Luxemburg	354,86	350,94	379,95	379,95	298,02	282,44	401,51	393,27
Ungarn	-	-	-	-	210,06	200,61	-	-
Malta	-	-	-	-	-	-	-	-
Niederlande	337,58	315,72	-	-	249,96	244,81	289,79	262,25
ÖSTERREICH	368,31	368,96	386,56	367,55	248,88	248,55	355,86	354,69
Polen	303,22	298,01	-	-	243,54	237,30	297,63	296,56
Portugal	375,70	377,10	-	-	221,50	219,30	372,40	375,30
Rumänien	-	261,02	-	-	228,89	239,90	-	269,71
Slowenien	348,17	345,49	-	-	227,97	230,58	333,42	338,42
Slowakei	340,21	338,53	-	320,55	221,24	204,21	282,76	292,32
Finnland	384,12	389,91	-	-	247,61	238,87	361,05	357,80
Schweden	399,60	412,67	340,70	394,55	340,48	333,74	398,62	417,80
Ver. Königreich	419,22	421,21	449,09	445,38	309,97	302,50	448,65	448,38
EU	359,93	360,26	399,85	398,00	278,57	272,75	385,96	384,95

 Quelle: http://ec.europa.eu/agriculture/beef-veal/presentations/carcass-prices/index_en.htm, Europäische Kommission

3) Marktpreis für geschlachtete Schafe (EUR/100 kg)

	Woche bis:	28.09.2014	05.10.2014	12.10.2014	19.10.2014	Vorwoche ±
SCHWERE LÄMMER	Belgien	533,36	560,00	515,00	511,00	-4,00
	Dänemark	492,92	499,43	506,67	481,71	-24,96
	Deutschland	533,96	524,09	511,15	515,08	3,93
	Estland	295,80	242,47	283,66	215,87	-67,79
	Spanien	516,99	516,37	522,87	525,79	2,92
	Frankreich	618,00	597,00	630,00	637,00	7,00
	Irland	413,22	413,35	410,06	413,12	3,06
	Zypern	424,00	427,00	445,00	445,00	0,00
	Litauen	434,98	390,05	455,80	474,40	18,60
	Niederlande	512,15	499,63	514,43	512,19	-2,24
	ÖSTERREICH	535,00	513,00	533,00	539,00	6,00
	Polen	347,13	375,07	374,60	357,74	-16,86
	Rumänien	222,16	213,62	210,78	216,55	5,77
	Finnland	419,49	419,49	419,49	419,49	0,00
	Schweden	427,18	414,52	403,33	401,10	-2,23
	Ver. Königreich	449,09	450,81	447,21	442,84	-4,37
EU	470,24	465,43	468,99	469,07	0,08	
LEICHTE LÄMMER	Bulgarien	717,54	723,13	719,52	721,84	2,32
	Griechenland	531,00	523,44	521,40	521,40	0,00
	Spanien	679,26	692,11	703,37	726,25	22,88
	Kroatien	557,04	529,96	569,34	531,18	-38,16
	Italien	680,49	682,15	683,29	683,08	-0,21
	Ungarn	600,94	599,81	589,63	629,30	39,67
	Portugal	452,00	484,00	508,00	512,00	4,00
	Slowenien	536,66	553,82	551,31	552,90	1,59
	Slowakei	437,24	442,34	415,82	425,00	9,18
	EU	609,12	613,98	619,80	628,76	8,96

 Quelle: http://ec.europa.eu/agriculture/sheep-goats/presentations/index_en.htm, Europäische Kommission

4) Schweine, Standardqualität Klasse E (EUR/100 kg Schlachtgewicht, kalt)

Woche bis:	28.09.2014	05.10.2014	12.10.2014	19.10.2014	Vorwoche ±
Belgien	129,60	125,50	119,50	119,60	0,10
Bulgarien	190,87	189,17	190,29	180,05	-10,24
Tschechien	160,79	156,89	149,56	147,81	-1,75
Dänemark	149,12	138,78	133,27	133,24	-0,02
Deutschland	152,17	147,38	143,94	143,45	-0,49
Estland	162,16	162,03	157,92	160,02	2,10
Griechenland	184,41	184,79	184,79	184,79	0,00
Spanien	164,47	157,78	149,02	145,68	-3,34
Frankreich	141,00	136,00	132,00	129,00	-3,00
Kroatien	163,91	161,69	158,16	157,60	-0,56
Irland	155,45	155,27	155,29	155,29	0,00
Zypern	218,00	218,00	217,00	217,00	0,00
Lettland	155,16	152,88	148,39	148,08	-0,31
Litauen	154,45	148,33	149,64	151,11	1,47
Luxemburg	147,50	142,60	142,60	138,50	-4,10
Ungarn	160,33	156,38	151,20	150,32	-0,88
Malta	237,00	237,00	237,00	237,00	0,00
Niederlande	129,49	125,62	119,90	119,98	0,08
ÖSTERREICH	150,40	146,51	144,53	144,24	-0,29
Polen	148,07	146,01	144,79	145,44	0,65
Portugal	169,00	161,00	153,00	148,00	-5,00
Rumänien	169,53	164,28	157,27	153,49	-3,78
Slowenien	162,51	156,90	154,32	154,39	0,07
Slowakei	164,78	161,39	155,56	156,31	0,75
Finnland	162,27	161,35	160,17	158,44	-1,73
Schweden	171,35	172,57	181,10	180,57	-0,53
Ver. Königreich	191,55	194,99	192,93	189,00	-3,93
EU	152,22	147,75	143,79	142,79	-1,00

5) Ferkel, (EUR/Stück)

Woche bis:	28.09.2014	05.10.2014	12.10.2014	19.10.2014	Vorwoche ±
Belgien	30,00	28,00	27,00	27,00	0,00
Tschechien	53,63	53,63	53,63	53,63	0,00
Dänemark	43,93	41,92	39,90	39,89	-0,01
Deutschland	41,90	39,30	36,60	36,80	0,20
Estland	38,35	33,40	31,24	34,77	3,53
Spanien	31,62	29,62	27,62	25,94	-1,68
Frankreich	28,00	27,40	27,40	26,80	-0,60
Kroatien	47,42	54,66	44,56	42,20	-2,36
Italien	66,31	65,01	63,61	62,86	-0,75
Luxemburg	38,51	45,18	45,18	34,83	-10,35
Ungarn	35,36	41,89	34,13	43,17	9,04
Malta	91,32	91,32	91,32	91,32	0,00
Niederlande	19,50	18,00	15,25	15,00	-0,25
Polen	40,12	39,78	38,52	38,09	-0,43
Portugal	43,20	43,20	43,00	42,00	-1,00
Slowakei	57,64	68,51	68,51	46,24	-22,27
Finnland	53,96	53,55	52,71	51,89	-0,82
Schweden	72,90	74,36	72,51	72,52	0,01
Ver. Königreich	66,07	62,90	62,26	63,56	1,30
EU	38,96	37,59	35,65	35,31	-0,35

 Quelle: http://ec.europa.eu/agriculture/pigmeat/presentations/index_en.htm, Europäische Kommission

M) Preisentwicklung diverser Länder für Schlachtvieh in Euro

1) Deutschland gesamt: frei Schlachtstätte je kg SG in EUR ohne MwSt.

Woche bis:	05.10.2014	12.10.2014	19.10.2014	26.10.2014	Vorwoche ±
Jungstiere U3	3,62	3,62	3,61	3,60	-0,01
Jungstiere R3	3,55	3,54	3,53	3,52	-0,01
Jungstiere O3	3,22	3,20	3,17	3,14	-0,03
Kalbinnen R3	3,64	3,64	3,63	3,64	0,01
Kühe R3	2,97	2,94	2,90	2,86	-0,04
Kühe O3	2,70	2,66	2,59	2,54	-0,05
Kälber, pauschal	4,69	4,67	4,74	4,78	0,04
Schweine E	1,44	1,41	1,41	1,41	0,00
Schweine S-P	1,45	1,41	1,41	1,41	0,00
Lämmer, pauschal	5,14	5,01	5,05	5,00	-0,05

Quelle: Bundesministerium für Ernährung, Landwirtschaft und Verbraucherschutz (BLE; Deutschland)

2) Preise frei Schlachtstätte in Bayern (EUR/kg Schlachtgewicht)

Bayern*)	05.10.2014	12.10.2014	19.10.2014	26.10.2014	Vorwoche ±
Jungstiere U3	3,62	3,62	3,62	3,61	-0,01
Jungstiere R3	3,57	3,56	3,57	3,55	-0,02
Jungstiere E-P	3,57	3,58	3,57	3,55	-0,02
Kalbinnen U3	3,68	3,69	3,69	3,69	0,00
Kalbinnen R3	3,63	3,63	3,64	3,64	0,00
Kalbinnen E-P	3,48	3,47	3,49	3,47	-0,02
Kühe U3	3,12	3,11	3,06	3,04	-0,02
Kühe R3	3,00	2,98	2,94	2,91	-0,03
Kühe E-P	2,67	2,67	2,65	2,62	-0,03
Schweine E	1,46	1,42	1,42	1,42	0,00
Schweine S-P	1,47	1,43	1,43	1,42	-0,01

*) Abrechnung erfolgt bei Rindern und Schweinen nach Warmgewicht.

Quelle: Bayerischer Bauernverband

3) Italien: Marktbericht Markt Modena - Preise in EUR/kg LG (exkl. USt.)

Nutzkälber/Einsteller	29.09.2014	06.10.2014	13.10.2014	20.10.2014	27.10.2014
Nutzkälber/Fleischrasse Extra Qual.	4,59-5,30	4,59-5,30	4,59-5,30	4,59-5,30	4,59-5,30
Nutzkälber/Fleischrasse	2,73-3,45	2,73-3,45	2,73-3,45	2,73-3,45	2,73-3,45
Einsteller/Limousin	2,71-2,83	2,66-2,78	2,66-2,78	2,66-2,78	2,66-2,78
Einsteller/Charolais	2,57-2,84	2,52-2,79	2,52-2,79	2,52-2,79	2,52-2,79
Einsteller/Kreuzungen	2,36-2,55	2,31-2,50	2,31-2,50	2,31-2,50	2,31-2,50
Schlachtrinder / Jungstiere	29.09.2014	06.10.2014	13.10.2014	20.10.2014	27.10.2014
Limousin	2,70-2,80	2,70-2,80	2,70-2,80	2,71-2,81	2,71-2,81
Charolais u. Kreuzungen 1. Qual.	2,33-2,39	2,33-2,39	2,33-2,39	2,34-2,40	2,34-2,40
Kreuzungen nat. 1. Qual.	2,27-2,35	2,27-2,35	2,27-2,35	2,27-2,35	2,27-2,35
Schwarzbunte 1. Qual.	1,39-1,50	1,39-1,50	1,39-1,50	1,40-1,51	1,40-1,51
Schlachtrinder/Kalbinnen	29.09.2014	06.10.2014	13.10.2014	20.10.2014	27.10.2014
Limousin	2,74-2,89	2,74-2,89	2,74-2,89	2,74-2,89	2,74-2,89
Fleischrasse u. Kreuzungen	2,44-2,52	2,44-2,52	2,44-2,52	2,44-2,52	2,44-2,52
Fleckvieh	1,92-2,07	1,92-2,07	1,92-2,07	1,92-2,07	1,92-2,07
Schweine	29.09.2014	06.10.2014	13.10.2014	20.10.2014	27.10.2014
Schweine 130 - 144 kg LG	1,32	1,29	1,28	1,28	1,31

Quelle: www.borsamermodena.it, Borsa Merci di Modena

Marktbericht Markt Modena - Fleischpreise in EUR/kg

JUNGSTIERFLEISCH/ HÄLFTEN	29.09.2014	06.10.2014	13.10.2014	20.10.2014	27.10.2014
Extra Qualität	6,00-6,36	6,00-6,36	6,00-6,36	6,00-6,36	6,00-6,36
1. Qualität	5,46-5,74	5,46-5,74	5,46-5,74	5,46-5,74	5,46-5,74
2. Qualität	4,90-4,96	4,90-4,96	4,90-4,96	4,90-4,96	4,90-4,96
KALBINNENFLEISCH/HÄLFTEN	29.09.2014	06.10.2014	13.10.2014	20.10.2014	27.10.2014
Extra Qualität	5,98-6,30	5,98-6,30	5,98-6,30	5,98-6,30	5,98-6,30
1. Qualität	5,64-5,89	5,64-5,89	5,64-5,89	5,64-5,89	5,64-5,89
2. Qualität	4,88-5,14	4,88-5,14	4,88-5,14	4,88-5,14	4,88-5,14

Quelle: www.borsamermodena.it, Borsa Merci di Modena

4) Niederlande: Schweine und Ferkel in EUR/kg

Woche bis:	19.10.2014	26.10.2014	02.11.2014
Vion, ab Hof mit MwSt., in EUR/kg SG			
Basispr. 56% MFA, Typ A, 78-100 kg	1,32	1,33	1,33
Woche bis:	19.10.2014	26.10.2014	02.11.2014
Ferkel inkl. MwSt., 23 kg, EUR/Stück	22,50	23,00	23,00
Woche bis (in Stück):	05.10.2014	12.10.2014	19.10.2014
Schlachtungen	295.000	298.000	299.000

Quelle: Produktschappen Vee, Vlees en Eieren;

5) Dänemark: Produzentenpreise

Woche bis:	19.10.2014	26.10.2014	02.11.2014
Schlachtschw., 60% MFA in EUR je kg	1,26	1,26	1,26

Quelle: www.danskeslagterier.dk, Danish Crown;

6) Frankreich: Schweine in EUR/kg SG, ab Hof

Woche bis:	19.10.2014	26.10.2014	02.11.2014
Bretagne, 56% Fleischanteil, Montag	1,175	1,172	1,167
Donnerstag	1,176	1,172	-

Quelle: www.marche-porc-breton.com, Marché du Porc Breton

7) Spanien: Mercolleida, Notierungen in EUR

Notierung vom:	09.10.2014	16.10.2014	23.10.2014
Schweine in EUR/kg LG (Cerdo Selecto)	1,13	1,11	1,10
Ferkel (20 kg) in EUR/Stück (Precio Base Lleida)	22,00	20,50	21,50

Quelle: ANAFRIC-GREMSA

N) Erstattungen für Exporte nach Drittländern

Die Ausfuhrerstattungen sind seit 21. September 2012 (Rinder und Rindfleisch) bzw. 20. April 2012 (Schweinefleisch) ausgesetzt.

Der Marktbericht Vieh und Fleisch erscheint wöchentlich.

Dieser Bericht ist auf der Webseite der
Agrarmarkt Austria (www.ama.at) im Internet verfügbar.

Impressum:

Informationen gemäß § 5 E-Commerce Gesetz und Offenlegung gemäß § 25 Mediengesetz

Medieninhaber, Herausgeber, Vertrieb: Agrarmarkt Austria

Redaktion: GB I Abt. 3 – Referat 10
Dresdner Straße 70
1200 Wien
UID-Nr.: ATU16305503
DVR-Nr.: 0719838
Telefon: +43 1 33151-DW 248 bzw. DW 186
Fax: +43 1 33151-DW 4624
E-Mail: preismeldungen@ama.gv.at

Vertretungsbefugt:

Dipl.-Ing. Günter Griesmayr, Vorstandsvorsitzender und Vorstand für den Geschäftsbereich II
Dr. Richard Leutner, Vorstand für den Geschäftsbereich I

Die Agrarmarkt Austria ist eine gemäß § 2 AMA-Gesetz, BGBl. Nr. 367/1992 eingerichtete juristische Person öffentlichen Rechts, deren Aufgaben im § 3 festgelegt sind. Sie unterliegt gemäß § 25 AMA-Gesetz der Aufsicht des Bundesministers für Land- und Forstwirtschaft, Umwelt und Wasserwirtschaft.

Hersteller: Eigendruck

Verlagsrechte: Die in dieser Broschüre veröffentlichten Beiträge sind urheberrechtlich geschützt.
Alle Rechte sind vorbehalten. Nachdruck und Auswertung der von der AGRARMARKT AUSTRIA erhobenen Daten sind mit Quellenangabe gestattet.
Alle Angaben ohne Gewähr.