



K-Ö
Gemäß des § 3 Abs. 1 Z 1 des AMA-Gesetzes 1992 (BGBl. Nr. 376/1992 i. d. g. F.)
Zertifiziertes Qualitätsmanagement-System nach ÖNORM EN ISO 9001 REG. Nr. 01537/0
Zertifiziertes Informationssicherheits-Management-System nach ÖNORM ISO/IEC 27001 REG Nr. 35/0
Zertifiziertes Umweltmanagement-System nach EMAS REG Nr. AT-000680 und ÖNORM EN ISO 14001 REG Nr. 02982/0

AMA
AgrarMarkt Austria

www.ama.at



Marktbericht

VIEH UND FLEISCH | 46. Woche | 11.11.2024 – 17.11.2024

46. AUSGABE 2024

Marktübersicht
Preisbericht Österreich
Markt Österreich
Markt und Preise international

I N H A L T

I.....	MARKTÜBERSICHT	3
II.....	PREISBERICHT ÖSTERREICH	5
	A) Preisbericht	5
	B) Preisbericht – Zukauf EU	9
III.....	MARKT ÖSTERREICH	10
	C) Daten aus der Rinderdatenbank	10
	D) Lebendvermarktung von Nutzkälbern, Jung -und Jährlingsrindern in Österreich	11
	E) Zuchtrinderverkäufe	11
IV.....	GRAFIK ÖSTERREICH	12
	F) Schlachtstierpreise (E-P)	12
	G) Schlachtkalbinnenpreise (E-P)	12
	H) Schlachtkuhpreise (E-P)	12
	I) Schweinehälftenpreise (S-P)	13
	J) Vergleich der Notierungspreise für Ferkel bzw. Schweine	13
	K) Schlachtkälberpreise.....	13
V.....	MARKT UND PREISE INTERNATIONAL	14
	L) EU-Preisspiegel für Schlachtvieh.....	14
	M) Preisentwicklung diverser Länder für Schlachtvieh	19

I MARKTÜBERSICHT

Geringfügige Änderungen bei Schlachtrinderpreisen

Der durchschnittliche Auszahlungspreis der Schlachthöfe (E-P) für Jungstiere stieg in der Berichtswoche um 1 Cent auf EUR 5,43 je kg. Er lag um 9,5 % über dem Niveau des Vorjahres.

Für Schlachtkühe wurde ebenfalls um 1 Cent je kg mehr bezahlt. Der Preis lag bei EUR 4,05 je kg und um 25,8 % über dem Vorjahresniveau.

Der Preis für Kalbinnen sank um 4 Cent auf EUR 5,04 je kg. Somit lag der Durchschnittspreis um 6,8 % über der Linie des Vorjahres.

Bei Schlachtkälbern stieg der Preis um 16 Cent auf EUR 7,36 je kg. Der Vergleich zur Vorjahreswoche ergab ein Plus von 7,3 %.

Preiserwartungen Rinder für die 47. KW

Laut ARGE Rind trifft im Jungstierbereich ein unverändertes Angebot auf eine sehr gute Nachfrage. In den nächsten zwei Wochen erfolgen die Hauptschlachtungen für das Weihnachtsgeschäft. Daher empfiehlt die ARGE Rind den Mästerinnen und Mästern dringend, schlachtreife Stiere jetzt zu verkaufen, damit im Dezember unnötiger Marktdruck vermieden werden kann. Beim Jungstier sollte die Preisspitze mit der Anhebung der Basispreise vorerst erreicht sein. In diesem Sog ziehen auch die Notierungen für Kalbinnen noch einmal an. Der Schlachtkuhmarkt zeigt sich ausgeglichen, die etwas größeren Mengen konnten gut platziert werden. Die Preise sind stabil. Schlachtkälber notieren ebenfalls unverändert zur Vorwoche.

Auf den EU-Slachtrindermärkten fällt das Angebot an Jungstieren noch eher gering aus. Der Handel mit Schlachtkühen wird dagegen als ausgeglichen bewertet. Auch in Deutschland sind Jungstiere in zahlreichen Regionen nur begrenzt verfügbar. In Süddeutschland sind die Preise bereits in den letzten Wochen kontinuierlich gestiegen, jetzt zieht auch der Norden nach. Auf dem Schlachtkuhmarkt herrschen ausgeglichene Verhältnisse.

Schweineschlachtungen auf Jahreshöchstwert

Der Durchschnittspreis (S-P) für Schlachtschweine blieb in der Berichtswoche unverändert bei EUR 2,11 je kg. Er lag um 8,3 % unter dem Vorjahr.

Der Schlachtpreis für Zuchtsauen stieg um 1 Cent auf EUR 1,16 je kg. Im Vergleich zum Vorjahr ergab das ein Minus von 26,1 %.

Laut Österreichischer Schweinebörse wurden die zuletzt entstandenen Angebotsüberhänge abgebaut. Der Jahreshöchstwert von über 95.000 geschlachteten Schweinen pro Woche trug dazu bei. Vertreter der Schlachtbranche berichteten übereinstimmend, dass sich ihre Erwartungen hinsichtlich des Weihnachtsgeschäfts vorerst nicht erfüllten. Speziell im Handel mit Schopf und Karree sprachen sie von einer Flaute.

Die Mastschweine-Notierung beträgt im Zeitraum 21. bis 27. November unverändert EUR 1,96 je kg.

Steigende Ferkelnachfrage

Auf dem österreichischen Ferkelmarkt lag die seit drei Wochen steigende Nachfrage über dem weiterhin stabilen Angebot. Die Notierung bleibt in der 47. Kalenderwoche unverändert bei EUR 3,25 je kg.

Europaweit hielt die ausgeglichene Marktlage bei Ferkeln an. Dementsprechend gab es kaum Änderungen bei den Notierungen.

EU-Schweinemarkt: Schlacht- und Zerlegebetriebe an Kapazitätsgrenze

Das Angebot an schlachtreifen Schweinen fiel in den meisten Mitgliedsländern sehr groß aus, die Schlachtgewichte erreichten häufig ein Rekordniveau. Da die Nachfrage durch das Weihnachtsgeschäft noch nicht im erwarteten Ausmaß angezogen hat, war der Fleischmarkt noch immer reichlich versorgt. In der Hoffnung auf eine baldige Belebung erhöhten die Schlacht- und Zerlegebetriebe die Produktion. Aufgrund von knappem Personal stießen sie dabei oft an ihre Auslastungsgrenzen. Erneut konnten sich fast alle Mastschweine-Notierungen behaupten. In Italien setzte sich der Abwärtstrend der letzten Wochen fort. Das stetig steigende Angebot übertraf dort die Nachfrage deutlich.

Auch in Deutschland nimmt das Lebendangebot nochmals zu, die Überhänge können nicht abgebaut werden. Die Schlachtbetriebe bestellen rege und lasten ihre Kapazitäten aus. Auch hier ist das verfügbare Personal der limitierende Faktor. Der Fleischhandel läuft stetig mit nur wenigen Impulsen. Diskussionen über das Preisniveau gibt es nach wie vor nicht. Der Vereinigungspreis für Schlachtschweine bleibt bis zum 27. November unverändert bei EUR 1,92 je kg.

II PREISBERICHT ÖSTERREICH

A) Preisbericht für die 46. Woche, 11. November 2024 bis 17. November 2024

1) Auszahlungspreise inkl. Zu- und Abschläge*) (EUR/kg, exkl. USt.) frei Schlachthof und Umsatzmengen (Stück) der meldepflichtigen Schlachthöfe, Herkunft Österreich

Österreich ¹⁾	45. Woche 24		46. Woche 24		Vorw. ±	46. KW 23
	EUR/kg	Stück	EUR/kg	Stück	EUR/kg	EUR/kg
Jungstiere U3	5,46	920	5,49	899	0,03	5,02
Jungstiere R3	5,41	297	5,45	310	0,04	4,97
Jungstiere E-P	5,42	3.177	5,43	2.865	0,01	4,96
Ochsen U3	5,58	126	5,59	79	0,01	5,38
Ochsen R3	5,47	209	5,49	108	0,02	5,23
Ochsen E-P ⁴⁾	5,42	827	5,42	425	0,00	5,09
Kühe R3	4,33	347	4,31	430	-0,02	3,56
Kühe O3	3,98	135	3,92	142	-0,06	3,20
Kühe E-P	4,04	2.802	4,05	2.913	0,01	3,22
Kalbinnen U3	5,29	381	5,24	378	-0,05	4,89
Kalbinnen R3	5,11	375	5,13	414	0,02	4,79
Kalbinnen E-P	5,08	1.525	5,04	1.534	-0,04	4,72
Schweine S ²⁾	2,15	51.167	2,14	51.537	-0,01	2,34
Schweine E ²⁾	2,04	19.793	2,04	19.451	0,00	2,23
Schweine U ²⁾	1,89	925	1,96	925	0,07	2,05
Schweine S-P ²⁾	2,11	71.924	2,11	71.961	0,00	2,30
Zuchtsauen	1,15	1.124	1,16	1.028	0,01	1,57
Kälber E-P ³⁾	7,20	250	7,36	308	0,16	6,86
Jungrinder E-P ³⁾	5,66	163	5,70	165	0,04	5,42

Quelle: AMA

Niederösterreich	45. Woche 24		46. Woche 24		Vorw. ±	46. KW 23
	EUR/kg	Stück	EUR/kg	Stück	EUR/kg	EUR/kg
Jungstiere U3	5,51	208	5,50	190	-0,01	5,00
Jungstiere R3	5,44	84	5,50	68	0,06	4,97
Jungstiere E-P	5,48	848	5,47	780	-0,01	4,97
Ochsen U3	-	-	-	-	-	-
Ochsen R3	-	-	-	-	-	-
Ochsen E-P ⁴⁾	-	-	-	-	-	-
Kühe R3	4,37	66	4,34	77	-0,03	3,55
Kühe O3	3,97	20	3,93	19	-0,04	3,17
Kühe E-P	4,14	466	4,14	497	0,00	3,24
Kalbinnen U3	5,26	112	5,22	81	-0,04	4,89
Kalbinnen R3	5,12	94	5,13	77	0,01	4,84
Kalbinnen E-P	5,09	386	5,13	273	0,04	4,70
Schweine S ²⁾	2,20	8.180	2,19	8.389	-0,01	2,39
Schweine E ²⁾	2,12	2.681	2,11	3.235	-0,01	2,28
Schweine U ²⁾	1,86	119	1,86	138	0,00	2,01
Schweine S-P ²⁾	2,18	10.981	2,16	11.763	-0,02	2,35
Zuchtsauen	1,15	119	1,16	231	0,01	1,57
Kälber E-P ³⁾	-	-	-	-	-	-
Jungrinder E-P ³⁾	-	-	-	-	-	-

*) z.B. BIO, Mengenzuschläge, Markenprogramme, Klassifizierungskosten

1) Inkl. Salzburg und Kärnten, aus Datenschutzgründen können diese Preise und Umsatzmengen nicht veröffentlicht werden

2) Abrechnung erfolgt nach Warmgewicht

3) Inkl. Tirol, aus Datenschutzgründen können Bundesländerpreise und Umsatzmengen nicht veröffentlicht werden

4) Aus Datenschutzgründen können Bundesländerwerte der einzelnen Qualitätsklassen nicht veröffentlicht werden

Quelle: AMA

Auszahlungspreise inkl. Zu- und Abschläge*) (EUR/kg, exkl. USt.) frei Schlachthof und Umsatzmengen (Stück) der meldepflichtigen Schlachthöfe, Herkunft Österreich

Oberösterreich	45. Woche 24		46. Woche 24		Vorw. ±	46. KW 23
	EUR/kg	Stück	EUR/kg	Stück	EUR/kg	EUR/kg
Jungstiere U3	5,42	486	5,46	492	0,04	4,99
Jungstiere R3	5,37	143	5,42	152	0,05	4,92
Jungstiere E-P	5,38	1.567	5,42	1.328	0,04	4,93
Ochsen U3	-	-	-	-	-	-
Ochsen R3	-	-	-	-	-	-
Ochsen E-P ⁴⁾	-	-	-	-	-	-
Kühe R3	4,28	144	4,33	194	0,05	3,57
Kühe O3	3,99	48	3,97	55	-0,02	3,23
Kühe E-P	4,08	962	4,14	1.017	0,06	3,29
Kalbinnen U3	5,15	106	5,09	133	-0,06	4,69
Kalbinnen R3	5,09	145	5,09	176	0,00	4,67
Kalbinnen E-P	5,04	570	5,02	602	-0,02	4,65
Schweine S ²⁾	2,14	17.575	2,14	17.793	0,00	2,33
Schweine E ²⁾	2,02	6.155	2,04	6.159	0,02	2,24
Schweine U ²⁾	1,85	280	1,91	279	0,06	2,07
Schweine S-P ²⁾	2,11	24.044	2,11	24.275	0,00	2,30
Zuchtsauen	1,18	280	1,16	285	-0,02	1,57
Kälber E-P ³⁾	-	-	-	-	-	-
Jungrinder E-P ³⁾	-	-	-	-	-	-

Quelle: AMA

Steiermark	45. Woche 24		46. Woche 24		Vorw. ±	46. KW 23
	EUR/kg	Stück	EUR/kg	Stück	EUR/kg	EUR/kg
Jungstiere U3	5,49	87	-	-	-	5,04
Jungstiere R3	-	-	5,48	57	-	-
Jungstiere E-P	5,42	302	5,41	402	-0,01	4,99
Ochsen U3	-	-	-	-	-	-
Ochsen R3	-	-	-	-	-	-
Ochsen E-P ⁴⁾	-	-	-	-	-	-
Kühe R3	4,27	53	4,33	69	0,06	3,54
Kühe O3	3,95	10	-	-	-	-
Kühe E-P	3,98	330	4,11	362	0,13	3,31
Kalbinnen U3	5,41	103	5,41	130	0,00	4,99
Kalbinnen R3	5,19	59	5,23	87	0,04	4,91
Kalbinnen E-P	5,22	243	5,24	308	0,02	4,88
Schweine S ²⁾	2,13	24.764	2,13	24.723	0,00	2,32
Schweine E ²⁾	2,03	10.701	2,02	9.782	-0,01	2,21
Schweine U ²⁾	1,91	521	2,01	502	0,10	2,05
Schweine S-P ²⁾	2,10	35.990	2,10	35.010	0,00	2,29
Zuchtsauen	1,14	703	1,15	503	0,01	1,57
Kälber E-P ³⁾	-	-	-	-	-	-
Jungrinder E-P ³⁾	-	-	-	-	-	-

*) z.B. BIO, Mengenzuschläge, Markenprogramme, Klassifizierungskosten

1) Inkl. Salzburg und Kärnten, aus Datenschutzgründen können diese Preise und Umsatzmengen nicht veröffentlicht werden

2) Abrechnung erfolgt nach Warmgewicht

3) Inkl. Tirol, aus Datenschutzgründen können Bundesländerpreise und Umsatzmengen nicht veröffentlicht werden

4) Aus Datenschutzgründen können Bundesländerwerte der einzelnen Qualitätsklassen nicht veröffentlicht werden

Quelle: AMA

2) Auszahlungspreise Biorinder inkl. Zu- und Abschläge*) (EUR/kg, exkl. USt.)
frei Schlachthof und Umsatzmengen (Stück) der meldepflichtigen Schlachthöfe, Herkunft Österreich

Österreich	45. Woche 24		46. Woche 24		Vorw. ±
	EUR/kg	Stück	EUR/kg	Stück	EUR/kg
Jungstiere E-P	5,32	10	5,53	18	0,21
Ochsen U3	5,78	41	5,82	26	0,04
Ochsen R3	5,61	81	5,74	41	0,13
Ochsen E-P	5,51	308	5,64	183	0,13
Kühe R3	4,57	53	4,61	63	0,04
Kühe O3	4,22	24	4,14	22	-0,08
Kühe E-P	4,22	669	4,22	684	0,00
Kalbinnen U3	5,60	27	5,58	34	-0,02
Kalbinnen R3	5,50	41	5,54	59	0,04
Kalbinnen E-P	5,28	215	5,35	190	0,07
Kälber E-P	7,42	35	8,18	40	0,76
Jungrinder E-P	5,84	138	5,86	144	0,02

Die Biorinder sind auch im Preisbericht unter Punkt 1) enthalten.

*) z.B. Mengenzuschläge, Klassifizierungskosten

Quelle: AMA

3) Verkaufspreise Teilstücke vom Rind bzw. Schwein (EUR/kg, exkl. USt.) ab Werk der meldepflichtigen Schlachthöfe und Zerlegebetriebe, Herkunft Österreich

Österreich	43. Woche 24	44. Woche 24	45. Woche 24	46. Woche 24	Vorw. ±
	EUR/kg	EUR/kg	EUR/kg	EUR/kg	EUR/kg
Teilstücke vom Jungtier					
Vorderviertel (E-P)	5,28	5,29	5,39	5,38	-0,01
Teilstücke vom Schwein					
Schlögel (S-P)	2,62	2,52	2,56	2,54	-0,02
Bauch (S-P)	3,11	2,96	3,06	3,15	0,09
Schulter (S-P)	2,29	2,20	2,19	2,15	-0,04
Karree (S-P)	4,86	4,70	4,66	4,67	0,01

Quelle: AMA

4) Notierungspreise in EUR/kg (exkl. USt.):

Schweinebörse Österreich	07.11.24-13.11.24	14.11.24-20.11.24	21.11.24-27.11.24
Mastschw. 56 % MFA (notiert frei Rampe)	1,96	1,96	1,96
Zuchten (notiert frei Rampe)	1,20	1,20	1,20

EZG Gut Streitdorf	45. Woche 24	46. Woche 24	47. Woche 24
ÖHYB-Ferkel bis 25 kg	3,25	3,25	3,25

Quelle: Erzeugergemeinschaften

5) Schafpreise in EUR/kg (exkl. USt.) für Frischware:

	44. Woche 24	45. Woche 24	46. Woche 24
Schlachtlämmer (17 - 22 kg SG)	7,04	7,19	6,90

Quelle: AMA

6) Verkaufspreise der Österr. Schaf- und Ziegenbörse in EUR/kg (exkl. USt.) für die 46. Woche 2024:

Lebendpreise	Stück	Gesamtgewicht	Durchschnittspreis
Lämmer Kategorie I	378	16.802,00	3,21
Lämmer Kategorie I (Bio)	-	-	-
Lämmer Kategorie II / III	37	1.428,00	2,23
Lämmer Kategorie II / III (Bio)	-	-	-
Altschafe / Altwidder	111	9.021,00	0,85
Altziegen / Altböcke	-	-	-
Kitze	-	-	-
Kitze (Bio)	-	-	-
Fleischpreise	Stück	Gesamtgewicht	Durchschnittspreis
Lämmer Kategorie I	192	3.760,65	7,06
Lämmer Kategorie I (Bio)	94	1.936,91	7,13
Lämmer Kategorie II / III	6	61,74	3,92
Lämmer Kategorie II / III (Bio)	5	64,78	5,00
Altschafe / Altwidder	-	-	-
Altziegen / Altböcke	-	-	-
Kitze	-	-	-
Kitze (Bio)	-	-	-

Quelle: Österreichische Schaf- und Ziegenbörse reg. Gen. m. b. H.

7) Preis- bzw. Markterwartungen für Schlachtrinder in EUR/kg, exkl. USt.:

Rinderbörse Österreich	45. Woche 2024	46. Woche 2024	47. Woche 2024
Jungstier HK R2/3	4,95	4,95	5,00
Kalbin HK R3	4,62	4,62	4,67
Kuh HK R2/3	3,43	3,43	3,43
Schlachtkälber HK R2/3	7,25	7,25	7,25

*) Notierung ausgesetzt

Quelle: rinderboerse.at

8) Marktpreise für Futtermittelmischungen in EUR/100kg, exkl. USt.:

	August 2024	September 2024	Oktober 2024
Schweinemastfutter (Alleinfutter) GVO frei	33,42	33,10	33,58
Schweinemastfutter (Alleinfutter) GVO	32,23	32,12	32,72

Gewichtete Durchschnittspreise; frei Betrieb; Mindestabnahmemenge ca. 3 Tonnen lose Staffel; konventionelles Futter, exkl. BIO-Ware

Quelle: AMA

B) Preisbericht – Zukauf EU* für 30. September 2024 bis 28. Oktober 2024

1) Preise (EUR/kg, exkl. USt.) und Umsatzmengen (Stück) der meldepflichtigen Schlachthöfe

	September 2024		Oktober 2024		± Vormonat	Okt. 2023
	EUR/kg	Stück	EUR/kg	Stück	EUR/kg	EUR/kg
Deutschland						
Jungstiere E-P	5,30	88	5,53	25	0,23	-
Stierfleisch E-P	4,23	3	4,36	5	0,13	-
Kühe E-P	4,12	40	3,79	26	-0,33	3,54
Kalbinnen E-P	4,97	30	5,22	40	0,25	-
Schweine S-P **	2,08	39.345	2,05	44.512	-0,03	2,23
Slowenien						
Jungstiere E-P	4,26	14	4,93	22	0,67	4,56
Stierfleisch E-P	-	-	4,24	14	-	4,54
Kühe E-P	4,14	569	4,10	702	-0,04	3,45
Kalbinnen E-P	4,69	10	4,60	21	-0,09	4,54
Schweine S-P **	2,26	1.844	2,23	3.782	-0,03	2,43
Tschechien						
Jungstiere E-P	5,03	916	5,09	1.243	0,06	4,57
Stierfleisch E-P	4,82	128	4,85	164	0,03	4,19
Kühe E-P	4,45	1.614	4,52	2.321	0,07	3,75
Kalbinnen E-P	4,53	572	4,51	724	-0,02	4,39
Slowakei						
Jungstiere E-P	-	-	4,99	49	-	4,59
Kühe E-P	3,79	317	3,94	320	0,15	3,09
Kalbinnen E-P	4,18	54	3,86	80	-0,32	3,45
Ungarn						
Jungstiere E-P	4,98	134	5,08	196	0,10	4,53
Stierfleisch E-P	4,47	9	4,61	25	0,14	4,36
Kühe E-P	4,15	346	4,18	460	0,03	3,28
Kalbinnen E-P	4,53	36	4,54	52	0,01	4,02
Schweine S-P **	2,16	3.682	2,10	5.316	-0,06	2,21
Dänemark						
Schweine S-P **	-	-	2,16	601	-	-
Kroatien						
Kühe E-P	-	-	3,69	49	-	3,15

* Schlachttiere wurden aus EU-Staaten lebend zugekauft und in Österreich geschlachtet

** Abrechnung erfolgt nach Warmgewicht

Quelle: AMA

III MARKT ÖSTERREICH

C) Daten aus der Rinderdatenbank

2024		Jän.	Feb.	März	April	Mai	Juni	Juli	Aug.	Sept.	Okt.	Nov.	Dez.	Jahr					
Schlachtungen bis 8 Monate																			
AT 1)	♂	3.107	3.058	3.465	2.877	2.992	2.325	2.046	2.151	2.385				24.406					
	♀	1.415	1.386	1.795	1.453	1.491	1.093	1.021	1.010	1.145				11.809					
andere Länder 2)	♂	3	7	0	2	47	1	0	2	3				65					
	♀	2	1	0	3	1	2	0	1	0				10					
Schlachtungen über 8 Monate																			
AT 1)	♂	21.523	19.555	21.763	21.910	21.002	19.789	20.719	18.230	20.490				184.981					
	♀	21.271	19.547	19.822	19.845	18.611	16.279	17.578	18.798	21.649				173.400					
andere Länder 2)	♂	1.363	930	867	1.097	899	857	1.442	1.336	1.617				10.409					
	♀	5.066	4.756	3.679	5.201	4.407	3.411	3.773	4.153	4.336				38.782					
Schlachtungen gesamt																			
AT 1)	♂	24.630	22.613	25.228	24.787	23.994	22.114	22.765	20.381	22.875				209.387					
	♀	22.686	20.933	21.617	21.298	20.102	17.372	18.599	19.808	22.794				185.209					
	gesamt	47.316	43.546	46.845	46.085	44.096	39.486	41.364	40.189	45.669				394.596					
andere Länder 2)	♂	1.366	937	867	1.099	946	858	1.442	1.338	1.620				10.474					
	♀	5.068	4.757	3.679	5.204	4.408	3.413	3.773	4.154	4.336				38.792					
	gesamt	6.434	5.695	4.546	6.303	5.354	4.271	5.215	5.492	5.956				49.266					
Versendungen und Exporte von Lebendrindern in Stück																			
in EU-Länder	♂	6.351	3.967	3.416	3.152	2.235	1.371	1.418	1.917	1.506				25.333					
	♀	3.295	2.658	2.650	2.919	2.683	1.485	1.144	2.497	1.726				21.057					
Zugänge und Importe von Lebendrindern in Stück																			
aus EU-Ländern	♂	18	20	12	15	35	44	14	25	1				184					
	♀	51	46	85	239	272	194	171	85	55				1.198					
Schlachtungen gesamt, getrennt nach Herkunftsländern für Jänner bis September 2024																			
	BE	CH	CZ	DE	DK	EE	FR	HR	HU	IT	LU	LV	NL	PL	RO	SI	SK	UK	ges.
♂	0	4	6.257	985	1	0	8	1	2.332	3	1	1	81	6	0	322	470	2	10.474
♀	4	18	18.702	738	43	1	156	1.225	7.649	30	4	13	24	6	26	6.514	3.635	4	38.792
gesamt	4	22	24.959	1.723	44	1	164	1.226	9.981	33	5	14	105	12	26	6.836	4.105	6	49.266
in %	0,01	0,04	50,66	3,50	0,09	0,00	0,33	2,49	20,26	0,07	0,01	0,03	0,21	0,02	0,05	13,88	8,33	0,01	100,00

1) Geburt und Schlachtung der Rinder in Österreich

2) Geburt der Rinder nicht in Österreich, geschlachtet in Österreich

AT= Österreich, ♂= männlich, ♀= weiblich, BE= Belgien, BG= Bulgarien, CH= Schweiz, CZ= Tschechien, DE= Deutschland, DK= Dänemark, EE= Estland, EL= Griechenland, ES= Spanien, FI= Finnland, FR= Frankreich, HR= Kroatien, HU= Ungarn, IE= Irland, IT= Italien, LT= Litauen, LU= Luxemburg, LV= Lettland, NL= Niederlande, PL= Polen, PT= Portugal, RO= Rumänien, SE= Schweden, SI= Slowenien, SK= Slowakei, UK= Vereinigtes Königreich

Quelle: AMA

D) Lebendvermarktung von Nutzkälbern, Jung- und Jährlingsrindern in Österreich

1) Männliche Nutzkälber zwischen 8 Tagen und vier Wochen in EUR/Stück (exkl. USt.)

	46. Woche 24			46. KW 23
	Stück	Ø Gewicht	EUR/Stück	EUR/Stück
Stierkälber - Milchrasen	29	68,11	171,41	142,50
Stierkälber - Fleischrasen*)	229	76,13	358,98	287,11

*) Fleischrasen, Zweinutzungsrasen oder aus einer Kreuzung mit einer Fleischrasse

Quelle: AMA

2) Jungrinder und Jährlingsrinder in EUR/kg (exkl. USt.)

	46. Woche 24			46. KW 23
	Stück	Ø Gewicht	EUR/kg	EUR/kg
Jungrinder	346	329,75	2,81	2,71
Jährlingsrinder - männlich	21	394,15	2,78	2,29
Jährlingsrinder - weiblich	45	385,96	2,57	2,30

Jungrinder: männlich und weiblich, 6 bis 11 Monate, zur Mastung; Jährlingsrinder: 12 bis 23 Monate, zur Mastung

Quelle: AMA

E) Zuchtrinderverkäufe

1) Versteigerungen, Nettopreise in EUR

Bergland, am 13. November 2024

	Rasse	aufgetrieben	verkauft	Gesamterlös
Stiere	Fleckvieh	3	3	7.200,00
Erstlingskühe	Fleckvieh	49	47	124.400,00
Kühe	Fleckvieh	1	1	2.400,00
Kalbinnen	Fleckvieh	91	84	188.950,00
Jungkalbinnen	Fleckvieh	1	1	3.050,00
Zuchtkälber weiblich	Fleckvieh	69	58	30.280,00
Kalbinnen	Brown Swiss	5	2	3.600,00
Erstlingskühe	Holstein	1	1	2.950,00

Quelle: NÖ Genetik Rinderzuchtverband

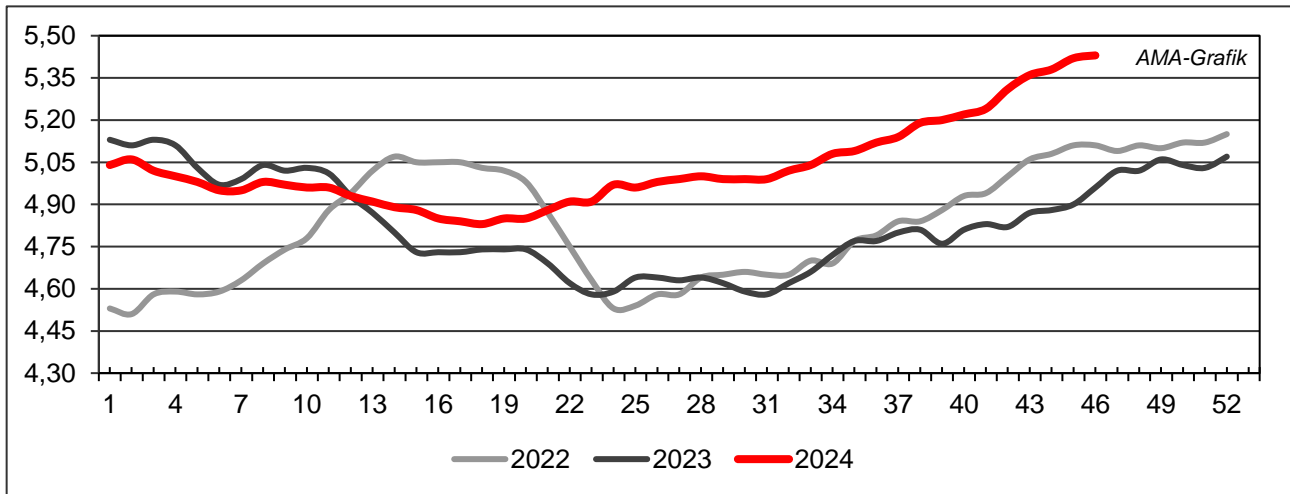
Traboch, am 16. November 2024

	Rasse	aufgetrieben	verkauft	Durchschnittspreis
Kühe in Milch	Fleckvieh	1	1	2.480,00
Jungkühe	Fleckvieh	40	40	2.582,00
Trächtige Kalbinnen	Fleckvieh	79	79	2.359,00
Jungkalbinnen	Fleckvieh	73	68	1.176,00
Zuchtkälber	Fleckvieh	18	17	746,00
Trächtige Kalbinnen	Brown Swiss	2	2	2.550,00
Jungkalbinnen	Brown Swiss	4	3	827,00
Zuchtkälber	Brown Swiss	2	1	850,00
Jungkalbinnen	Holstein	2	2	900,00
Kühe	Holstein	1	1	1.900,00

Quelle: Rind Steiermark

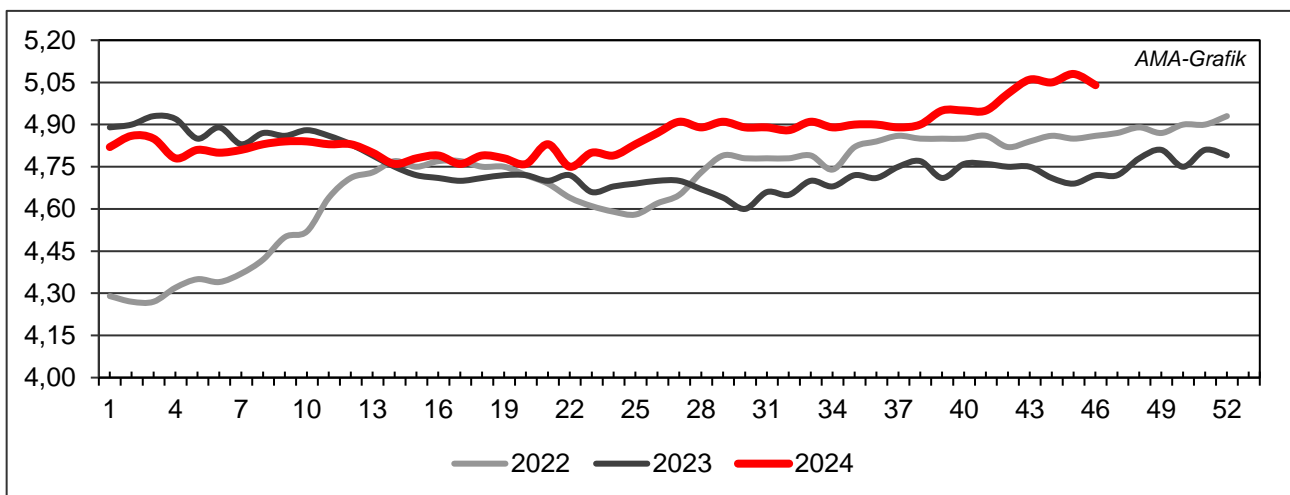
IV GRAFIK ÖSTERREICH

F) Schlachtstierpreise (E-P) in EUR/kg, exkl. USt.



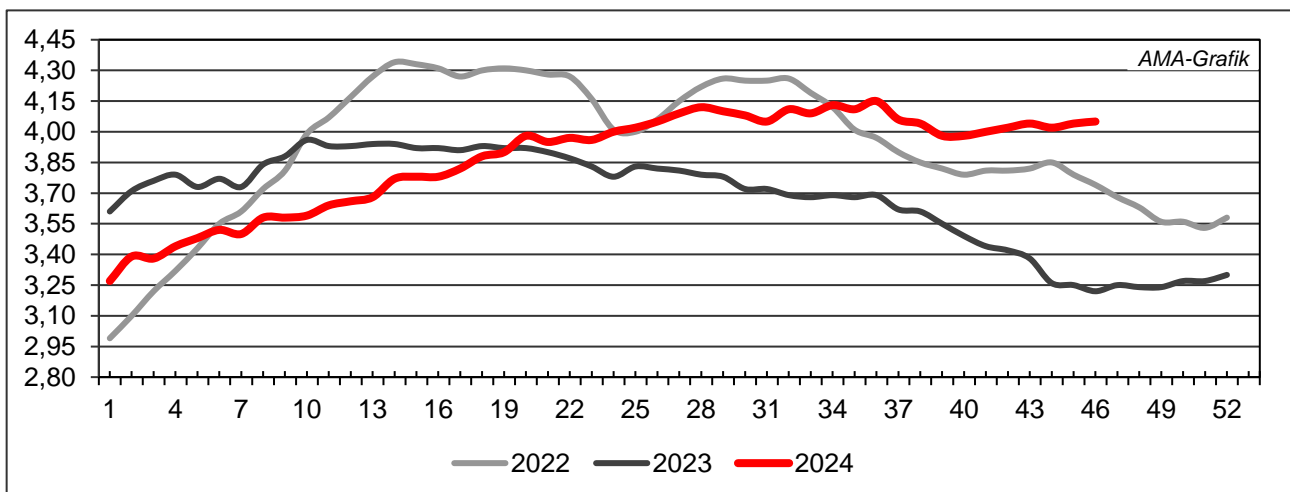
Quelle: AMA

G) Schlachtkalbinnenpreise (E-P) in EUR/kg, exkl. USt.



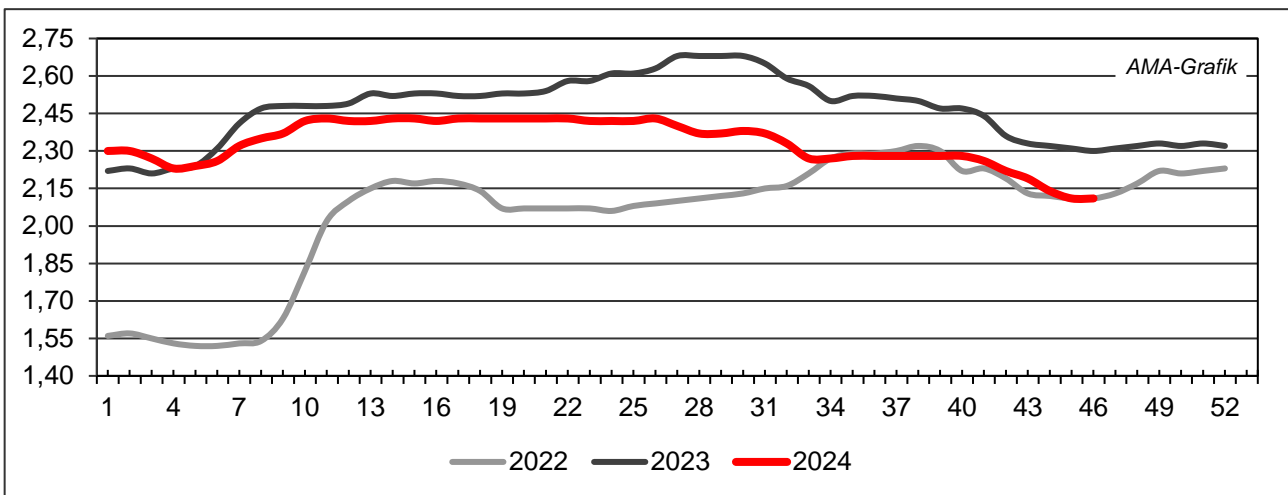
Quelle: AMA

H) Schlachtkuhpreise (E-P) in EUR/kg, exkl. USt.



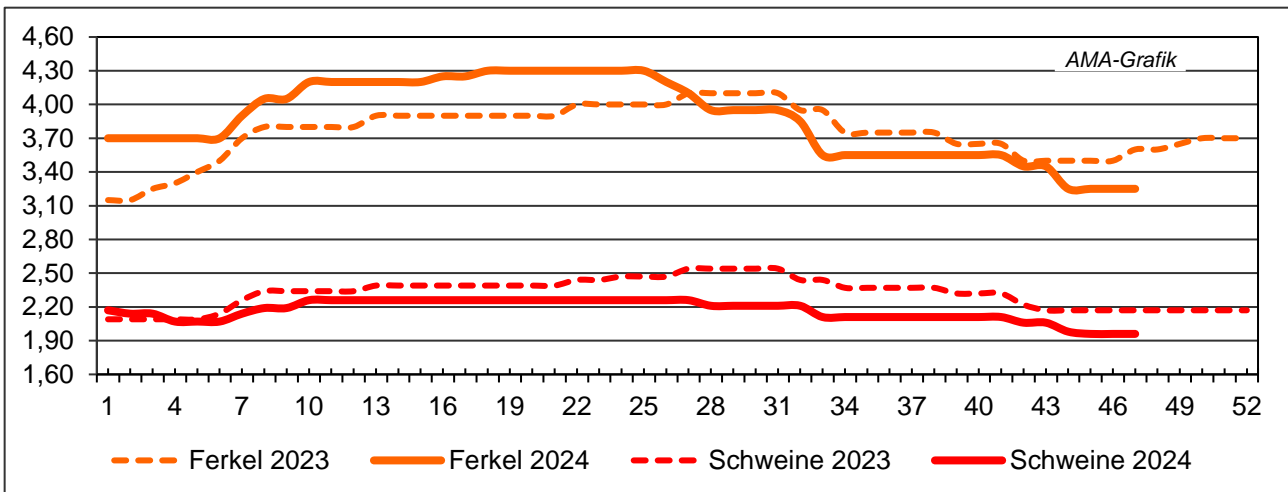
Quelle: AMA

I) Schweinehälftenpreise (S-P) in EUR/kg, exkl. USt.



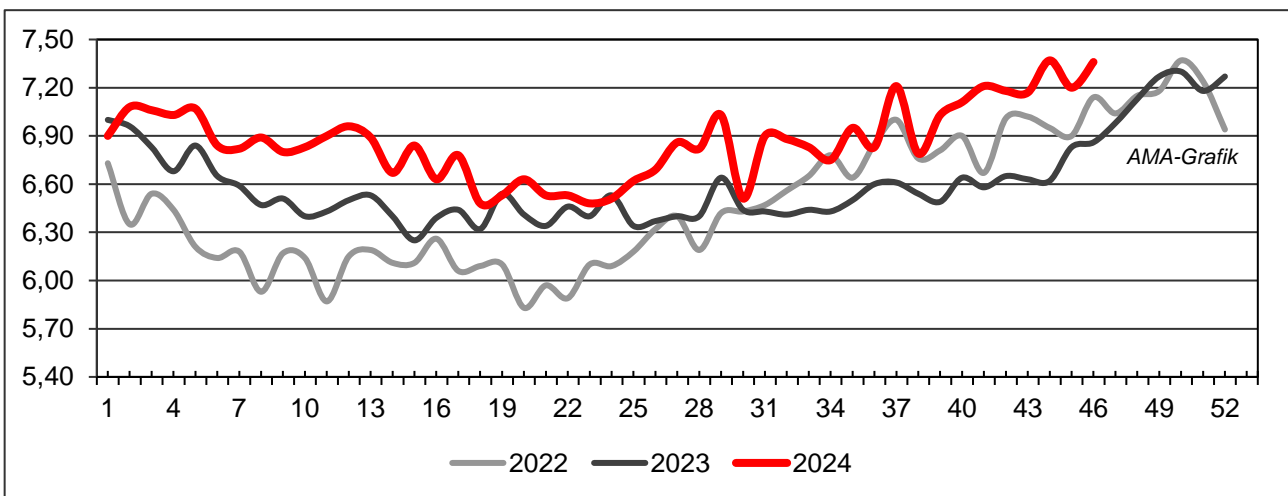
Quelle: AMA

J) Vergleich der Notierungspreise für Ferkel bzw. Schweine in EUR/kg, exkl. USt.



Quelle: Erzeugergemeinschaften

K) Schlachtkälberpreise in EUR/kg, exkl. USt.



Quelle: AMA

V MARKT UND PREISE INTERNATIONAL

L) EU-Preisspiegel für Schlachtvieh

1) Rinder (EUR/100 kg Schlachtgewicht, kalt)

Woche bis:	Jungrinder R3			Jungstiere R3			Ochsen R3			Kühe O3			Kalbinnen R3		
	27.10.	03.11.	10.11.	27.10.	03.11.	10.11.	27.10.	03.11.	10.11.	27.10.	03.11.	10.11.	27.10.	03.11.	10.11.
Belgien	-	-	-	415,88	416,50	416,50	-	-	-	430,89	432,64	434,37	487,68	488,43	488,93
Bulgarien	-	-	-	-	-	442,73	-	-	-	356,99	340,36	314,23	-	-	-
Tschechien	-	-	-	494,68	-	493,90	-	-	-	375,21	363,83	367,80	402,10	408,08	408,03
Dänemark	481,29	488,55	492,00	434,90	438,28	444,79	439,86	489,63	508,22	398,84	400,74	407,65	458,23	464,82	470,14
Deutschland	-	-	-	559,56	562,42	564,43	543,54	589,73	557,78	446,34	446,34	447,68	518,25	519,45	522,56
Estland	-	-	-	-	-	-	-	-	-	388,14	396,42	-	-	-	-
Irland	515,27	486,64	486,64	509,73	513,03	516,27	511,57	513,68	520,64	444,19	451,37	454,44	517,12	520,56	527,10
Griechenland	-	-	-	427,70	427,70	427,70	-	-	-	251,50	251,50	251,50	482,35	482,35	482,35
Spanien	567,43	572,21	566,46	556,08	564,21	565,02	-	-	-	410,08	404,83	417,41	579,79	554,50	573,57
Frankreich	-	-	-	537,00	540,00	547,00	530,00	543,00	533,00	453,00	450,00	452,00	555,00	556,00	556,00
Kroatien	-	-	-	526,15	521,92	514,89	-	-	-	453,70	352,00	352,00	538,00	541,22	537,64
Italien	530,69	530,69	530,69	504,33	418,74	540,92	520,27	547,65	608,00	415,44	416,68	413,61	616,17	637,23	600,37
Zypern	-	-	-	-	-	-	-	-	-	-	-	-	-	-	-
Lettland	443,15	443,15	443,15	438,44	438,44	438,44	486,15	486,15	486,15	375,10	392,75	391,80	403,91	383,15	402,12
Litauen	-	-	-	431,39	436,88	437,43	-	-	-	378,96	377,02	385,38	385,73	413,53	398,10
Luxemburg	-	-	-	-	-	-	-	-	-	-	-	C	-	-	-
Ungarn	-	-	-	169,55	-	-	-	-	-	342,76	352,79	341,94	340,57	335,09	330,30
Malta	-	-	-	-	-	-	-	-	-	-	-	-	-	-	-
Niederlande	500,00	500,00	500,00	598,00	598,00	598,00	-	-	-	460,00	460,00	460,00	569,00	569,00	569,00
ÖSTERREICH	531,25	567,55	554,89	534,35	537,13	540,14	553,18	542,63	546,65	407,46	400,83	410,11	504,54	506,43	507,14
Polen	-	-	-	513,37	512,16	513,36	-	-	-	436,04	435,84	436,86	502,52	513,77	514,97
Portugal	468,68	479,61	477,53	522,76	530,96	535,42	600,00	600,00	600,00	345,31	368,54	337,74	521,28	528,83	552,76
Rumänien	445,38	440,26	440,19	447,43	451,69	447,43	445,38	445,28	452,62	379,44	392,24	387,39	469,15	438,58	444,08
Slowenien	516,73	-	-	523,03	525,97	517,08	511,73	461,73	461,73	360,57	389,41	324,35	505,15	508,06	506,08
Slowakei	-	-	-	483,16	460,20	499,99	-	-	-	355,42	332,25	357,63	-	-	-
Finnland	-	-	-	478,55	477,96	478,98	-	-	-	310,01	316,29	308,18	477,44	469,88	477,16
Schweden	559,92	561,35	543,29	540,66	533,04	535,97	506,79	537,54	507,49	479,65	483,17	479,10	527,01	529,92	529,35
EU	550,34	555,35	550,92	538,46	539,69	543,55	517,78	523,53	525,30	436,45	436,47	437,46	539,39	538,69	541,96

Quelle: http://ec.europa.eu/agriculture/market-observatory/meat/beef/statistics_en.htm, Europäische Kommission

2) Marktpreis für geschlachtete Schafe (EUR/100 kg)

	Woche bis:	20.10.2024	27.10.2024	03.11.2024	10.11.2024	Vorwoche ±
SCHWERE LÄMMER	Belgien	759,60	772,90	784,50	-	-
	Deutschland	871,73	869,81	-	911,96	-
	Spanien	906,60	908,73	907,97	907,85	-0,12
	Frankreich	967,00	967,00	979,00	-	-
	Kroatien	1.029,82	1.092,24	1.099,62	943,62	-156,00
	Irland	731,09	746,07	755,07	-	-
	Italien	741,00	758,00	760,00	760,00	0,00
	Zypern	884,00	892,00	907,00	916,00	9,00
	Lettland	544,88	548,15	545,68	586,87	41,19
	Litauen	567,40	-	-	533,63	-
	Ungarn	1.106,32	-	1.052,53	1.086,79	34,26
	ÖSTERREICH	692,00	670,00	704,00	719,00	15,00
	Polen	-	-	-	-	-
	Portugal	777,00	817,33	817,33	835,67	18,34
	Rumänien	499,15	536,75	553,92	442,86	-111,06
	Slowenien	797,63	827,31	854,32	836,21	-18,11
	Finnland	600,60	600,60	579,00	579,00	0,00
	Schweden	585,61	571,64	549,66	569,53	19,87
	EU	857,72	863,52	871,98	871,17	-0,81
LEICHTE LÄMMER	Bulgarien	867,98	-	855,78	976,58	120,80
	Griechenland	-	-	-	-	-
	Spanien	958,25	961,00	959,78	957,82	-1,96
	Kroatien	1.063,90	1.127,75	1.167,51	1.148,58	-18,93
	Italien	850,00	867,00	895,00	935,00	40,00
	Lettland	513,46	514,34	501,14	566,29	65,15
	Ungarn	1.149,41	-	1.125,50	-	-
	Portugal	963,88	964,17	964,17	1.007,11	42,94
	Slowenien	876,74	793,20	836,36	816,16	-20,20
EU	908,53	913,05	917,73	924,86	7,13	

 Quelle: http://ec.europa.eu/agriculture/sheep-goats/presentations/index_en.htm, Europäische Kommission

3) Schweine, Klasse S (EUR/100 kg Schlachtgewicht, kalt)

Woche bis:	20.10.2024	27.10.2024	03.11.2024	10.11.2024	Vorwoche ±
Belgien	202,82	200,10	193,92	-	-
Tschechien	206,63	206,81	198,16	198,48	0,32
Dänemark	177,88	177,90	176,30	177,68	1,38
Deutschland	213,72	209,06	206,23	205,89	-0,34
Griechenland	-	-	-	-	-
Spanien	209,55	206,66	203,48	203,60	0,12
Frankreich	197,00	194,00	193,00	-	-
Kroatien	214,06	217,76	195,22	217,21	21,99
Irland	207,47	207,87	202,23	201,77	-0,46
Lettland	211,10	211,44	202,20	202,04	-0,16
Litauen	205,50	205,72	197,81	196,21	-1,60
Ungarn	208,46	206,26	197,80	198,37	0,57
Malta	226,55	-	-	-	-
Niederlande	-	-	-	-	-
ÖSTERREICH	227,05	223,81	218,45	217,93	-0,52
Polen	207,62	201,41	194,27	-	-
Portugal	217,83	215,14	212,14	210,14	-2,00
Rumänien	219,12	218,60	215,43	213,64	-1,79
Slowenien	230,86	229,51	222,32	221,25	-1,07
Slowakei	204,75	205,27	200,68	195,21	-5,47
Finnland	216,18	217,50	216,96	218,22	1,26
Schweden	237,16	236,41	234,96	233,70	-1,26
EU	204,38	201,51	198,32	198,41	0,09

 Quelle: http://ec.europa.eu/agriculture/market-observatory/meat/pigmeat/statistics_en.htm, Europäische Kommission

4) Schweine, Klasse E (EUR/100 kg Schlachtgewicht, kalt)

Woche bis:	20.10.2024	27.10.2024	03.11.2024	10.11.2024	Vorwoche ±
Belgien	196,86	194,39	188,67	-	-
Bulgarien	251,74	252,10	251,82	-	-
Tschechien	201,68	202,38	194,37	193,97	-0,40
Dänemark	174,93	175,09	173,49	174,99	1,50
Deutschland	209,93	205,06	202,60	202,05	-0,55
Griechenland	-	-	-	-	-
Spanien	202,53	200,46	196,51	202,34	5,83
Frankreich	191,00	187,00	186,00	-	-
Kroatien	194,86	195,35	188,95	188,37	-0,58
Irland	207,20	207,59	202,08	204,26	2,18
Zypern	257,96	257,64	256,46	257,85	1,39
Lettland	220,97	219,54	211,06	211,72	0,66
Litauen	210,06	209,30	201,74	202,03	0,29
Ungarn	204,66	201,65	194,13	193,74	-0,39
Malta	224,12	-	-	-	-
Niederlande	-	-	-	-	-
ÖSTERREICH	216,96	214,28	209,39	209,81	0,42
Polen	205,37	199,41	192,05	-	-
Portugal	219,02	216,02	213,02	211,02	-2,00
Rumänien	217,46	216,87	214,47	211,61	-2,86
Slowenien	213,27	211,96	205,21	203,41	-1,80
Slowakei	223,43	222,61	224,06	216,31	-7,75
Finnland	208,94	209,36	209,02	209,66	0,64
Schweden	233,29	233,09	231,76	230,43	-1,33
EU	200,30	197,50	194,19	194,84	0,65

 Quelle: http://ec.europa.eu/agriculture/market-observatory/meat/pigmeat/statistics_en.htm, Europäische Kommission

5) Ferkel (EUR/Stück)

Woche bis:	20.10.2024	27.10.2024	03.11.2024	10.11.2024	Vorwoche ±
Belgien	63,25	61,25	60,25	-	-
Dänemark	57,51	57,51	57,52	56,19	-1,33
Deutschland	71,00	71,10	65,20	64,90	-0,30
Spanien	52,36	52,36	52,36	52,36	0,00
Frankreich	46,00	44,50	43,75	-	-
Kroatien	69,04	79,49	66,23	66,27	0,04
Italien	-	-	-	-	-
Lettland	55,62	61,81	61,03	54,69	-6,34
Ungarn	55,77	54,48	60,07	-	-
Niederlande	-	-	-	-	-
Portugal	62,00	62,00	62,00	62,00	0,00
Finnland	85,74	84,90	84,17	85,85	1,68
Schweden	92,59	93,69	92,14	95,54	3,40
<i>EU</i>	<i>60,13</i>	<i>59,97</i>	<i>58,72</i>	<i>58,51</i>	<i>-0,21</i>

Quelle: http://ec.europa.eu/agriculture/market-observatory/meat/pigmeat/statistics_en.htm, Europäische Kommission

M) Preisentwicklung diverser Länder für Schlachtvieh

1) Deutschland gesamt: frei Schlachtstätte je kg SG in EUR ohne MwSt.

Woche bis:	27.10.2024	03.11.2024	10.11.2024	17.11.2024	Vorw. ±
Jungstiere U3	5,55	5,60	5,63	5,63	0,00
Jungstiere R3	5,49	5,51	5,53	5,56	0,03
Jungstiere O3	5,20	5,22	5,21	5,25	0,04
Kalbinnen R3	5,08	5,09	5,12	5,13	0,01
Kühe R3	4,59	4,63	4,62	4,63	0,01
Kühe O3	4,38	4,38	4,39	4,39	0,00
Kälber E-P	5,92	5,95	6,03	5,91	-0,12
Schweine S	2,05	2,02	2,02	2,02	0,00
Schweine E	2,01	1,99	1,98	1,98	0,00
Lämmer, pauschal	8,53	-	-	-	-

Quelle: Bundesministerium für Ernährung, Landwirtschaft und Verbraucherschutz (BLE, Deutschland)

2) Preise frei Schlachtstätte in Bayern*) (EUR/kg Schlachtgewicht)

Woche bis:	27.10.2024	03.11.2024	10.11.2024	17.11.2024	Vorw. ±
Jungstiere U3	5,57	5,67	5,72	5,73	0,01
Jungstiere R3	5,52	5,65	5,69	5,69	0,00
Jungstiere E-P	5,52	5,63	5,68	5,68	0,00
Kalbinnen U3	5,14	5,17	5,20	5,23	0,03
Kalbinnen R3	5,08	5,12	5,16	5,17	0,01
Kalbinnen E-P	4,99	5,04	5,05	5,08	0,03
Kühe U3	4,84	4,89	4,90	4,91	0,01
Kühe R3	4,62	4,67	4,69	4,71	0,02
Kühe E-P	4,39	4,44	4,47	4,50	0,03
Schweine E	1,97	1,99	1,96	1,97	0,01
Schweine S-P	1,98	1,99	1,97	1,97	0,00

*) Abrechnung erfolgt bei Rindern und Schweinen nach Warmgewicht

Quelle: Bayerischer Bauernverband

3) Italien: Marktbericht Markt Modena - Preise in EUR/kg LG (exkl. USt.)

Nutzkälber/Einsteller	21.10.2024	28.10.2024	04.11.2024	11.11.2024	18.11.2024
Nutzkälber/Fleischrasse Extra Qual.	5,25-5,95	5,25-5,95	5,20-5,90	5,10-5,80	5,05-5,75
Nutzkälber/Fleischrasse	3,18-3,95	3,18-3,95	3,13-3,90	3,03-3,80	2,98-3,75
Einsteller/Limousin	4,50-4,33	4,50-4,63	4,50-4,63	4,60-4,73	4,60-4,73
Einsteller/Kreuzungen	4,12-4,23	4,12-4,23	4,12-4,23	4,12-4,23	4,12-4,23
Schlachtrinder/Jungstiere	21.10.2024	28.10.2024	04.11.2024	11.11.2024	18.11.2024
Limousin	4,04-4,11	4,04-4,11	4,04-4,11	4,07-4,14	4,07-4,14
Charolais u. Kreuzungen Extra Qual.	3,81-3,89	3,81-3,89	3,81-3,89	3,86-3,94	3,86-3,94
Schwarzbunte 1. Qual.	2,40-2,50	2,40-2,50	2,40-2,50	2,45-2,55	2,45-2,55
Schlachtrinder/Kalbinnen	21.10.2024	28.10.2024	04.11.2024	11.11.2024	18.11.2024
Limousin	4,00-4,05	4,00-4,05	4,00-4,05	4,00-4,05	4,00-4,05
Fleischrasse u. Kreuzungen	3,78-3,83	3,78-3,83	3,78-3,83	3,78-3,83	3,78-3,83

Quelle: www.borsamercimodena.it, Borsa Merci di Modena

Marktbericht Markt Modena - Fleischpreise in EUR/kg

Jungtierfleisch/Hälften	21.10.2024	28.10.2024	04.11.2024	11.11.2024	18.11.2024
Extra Qualität	6,51-6,91	6,51-6,91	6,51-6,91	6,61-7,01	6,61-7,01
1. Qualität	6,21-6,51	6,21-6,51	6,21-6,51	6,31-6,61	6,31-6,61
2. Qualität	6,01-6,21	6,01-6,21	6,01-6,21	6,11-6,31	6,11-6,31
Kalbinnenfleisch/Hälften	21.10.2024	28.10.2024	04.11.2024	11.11.2024	18.11.2024
Extra Qualität	6,87-7,27	6,87-7,27	6,87-7,27	6,87-7,27	6,87-7,27
1. Qualität	6,72-6,87	6,72-6,87	6,72-6,87	6,72-6,87	6,72-6,87
2. Qualität	6,52-6,72	6,52-6,72	6,52-6,72	6,52-6,72	6,52-6,72

Quelle: www.borsamermodena.it, Borsa Merci di Modena

4) Italien: Richtpreis Schlachtschweine in EUR/kg

Notierung vom:	31.10.2024	07.11.2024	14.11.2024
Schlachtschweine 130 - 144 kg LG	2,05	2,02	1,98

Quelle: www.listinicum.it, Commissione Unica Nazionale

5) Niederlande: Schweine und Ferkel in EUR/kg

Woche bis:	10.11.2024	17.11.2024	24.11.2024
Vion, ab Hof, exkl. USt., in EUR/kg SG Basispreis 56 % MFA, Typ A, 78 - 100 kg	1,78	1,78	1,78
Ferkel (BestPigletPrice), EUR/Stück	49,00	49,00	49,00

Quelle: VDE Varkenshandel

6) Dänemark: Produzentenpreise

Woche bis:	10.11.2024	17.11.2024	24.11.2024
Schlachtschweine, 61 % MFA in EUR/kg	1,47	1,45	1,45

Quelle: Danish Crown

7) Frankreich: Schweine in EUR/kg SG, ab Hof

Woche bis:	10.11.2024	17.11.2024	24.11.2024
Frankreich, 56 % Fleischanteil Montag	1,689	1,689	1,689
Donnerstag	1,689	1,689	-

Quelle: www.marche-porc-francais.com, Marché du Porc Français

8) Spanien: Mercolleida, Notierungen in EUR

Woche bis:	10.11.2024	17.11.2024	24.11.2024
Schweine in EUR/kg LG (Cerdo Selecto)	1,58	1,58	1,58
Ferkel (20 kg) in EUR/Stück (Precio Base Lleida)	46,00	46,00	46,00

Quelle: Lotja de Bellpuig

Der Marktbericht Vieh und Fleisch erscheint wöchentlich.

Dieser Bericht ist auf der Webseite der
Agrarmarkt Austria (www.ama.at) im Internet verfügbar.

Die nächste Ausgabe wird voraussichtlich am 28. November 2024 erscheinen.

Impressum

Informationen gemäß § 5 E-Commerce Gesetz und Offenlegung gemäß § 25 Mediengesetz

Medieninhaber, Herausgeber, Vertrieb: Agrarmarkt Austria

Redaktion: GB I/Abt. 3 – Referat 08

Dresdner Straße 70

1200 Wien

UID-Nr.: ATU16305503

Telefon: +43 50 3151-248

Fax: +43 50 3151-396

E-Mail: preismeldungen@ama.gv.at

Vertretungsbefugt:

- Mag.^a Lena Karasz, Vorstandsmitglied für den Geschäftsbereich I
- Dipl.-Ing. Günter Griesmayr, Vorstandsvorsitzender und Vorstandsmitglied für den Geschäftsbereich II

Die Agrarmarkt Austria ist eine gemäß § 2 AMA-Gesetz 1992, BGBl. Nr. 376/1992, eingerichtete juristische Person öffentlichen Rechts, deren Aufgaben in § 3 leg. cit. festgelegt sind. Sie unterliegt gemäß § 25 leg. cit. der Aufsicht des gemäß Bundesministeriengesetz 1986, BGBl. Nr. 76/1986, für Landwirtschaft zuständigen Mitglieds der Bundesregierung.

Hersteller: Eigendruck

Bildnachweis: www.pixabay.com

Verlagsrechte: Die in dieser Broschüre veröffentlichten Beiträge sind urheberrechtlich geschützt. Alle Rechte sind vorbehalten. Nachdruck und Auswertung der von der AGRARMARKT AUSTRIA erhobenen Daten sind mit Quellenangabe gestattet. Alle Angaben ohne Gewähr.

Im Sinne des Gleichheitsgrundsatzes haben die Ausführungen in gleicher Weise für alle Geschlechter Geltung.