



AMA
AgrarMarkt Austria

Dresdner Straße 70, 1200 Wien

K-Ö
Gemäß des § 3 Abs. 1 Z 1 des AMA-Gesetzes 1992 (BGBl. Nr. 376/1992 i. d. g. F.)
Quality Austria - Zertifiziertes Qualitätsmanagement-System nach ONORM EN ISO 9001 REG. Nr. 01537/0
CIS – Zertifiziertes Informationssicherheits-Managementsystem nach ISO/IEC 27001 REG Nr. 35/0

www.ama.at



Marktbericht

VIEH UND FLEISCH | 32. Woche | 04.08.2014 – 10.08.2014

32. AUSGABE 2014

Marktübersicht

Preisbericht Österreich

Preisentwicklung Schlachtvieh

Markt und Preise international

I N H A L T

I.....	MARKTÜBERSICHT.....	3
II.....	PREISBERICHT ÖSTERREICH.....	4
	A) Preisbericht	4
	B) Preisbericht – Zukauf EU	7
III.....	MARKT ÖSTERREICH.....	8
	C) Daten aus der Rinderdatenbank	8
	D) Vermarktung von Nutzkälbern und Einstellrindern in Österreich.....	9
	E) Zuchtrinderverkäufe	9
IV.....	GRAFIK ÖSTERREICH.....	10
	F) Schlachtstierpreise (E-P)	10
	G) Schlachtkalbinnenpreise (E-P)	10
	H) Schlachtkuhpreise (E-P)	10
	I) Schweinehälftenpreise (S-P)	11
	J) Vergleich der Notierungspreise für Ferkel bzw. Schweine	11
	K) Schlachtkälberpreise.....	11
V.....	MARKT UND PREISE INTERNATIONAL	12
	L) EU-Preisspiegel für Schlachtvieh.....	12
	M) Preisentwicklung diverser Länder für Schlachtvieh in Euro.....	15
	N) Erstattungen für Exporte nach Drittländern	16

I MARKTÜBERSICHT

Stabile Schlachtrinderpreise

Der durchschnittliche Auszahlungspreis der Schlachthöfe (E-P) für Jungstiere bleibt in der Berichtswoche unverändert. Es kommt zu einem Preis von EUR 3,58 je kg. Dieser liegt um 1,6 % unter dem Niveau des Vorjahres.

Für Schlachtkühe wird um 1 Cent je kg weniger bezahlt. Der Preis liegt derzeit bei EUR 2,71 je kg und um 5,2 % unter dem Vorjahresniveau.

Der Preis für Kalbinnen steigt in der Berichtswoche um 2 Cent je kg. Dieser Durchschnittspreis liegt derzeit bei EUR 3,55 je kg und um 1,4 % über der Linie des Vorjahres.

Bei Schlachtkälbern steigt der Preis um 1 Cent auf EUR 5,48 je kg. Im Vergleich zur Vorjahreswoche ergibt das ein Minus von 4,5 %.

Preiserwartungen für die 33. KW:

Laut Österreichischer Rinderbörse nimmt das Angebot in allen Kategorien nochmals etwas ab. Bei Jungstieren, Kalbinnen und Ochsen ist die Marktlage ausgeglichen und die Preise liegen auf Vorwochenniveau. Aufgrund des knappen Angebotes haben die Erzeugergemeinschaften versucht, die Preise für Schlachtkühe ebenfalls unverändert zu halten. Die Schlachthofwirtschaft hat wegen fehlender Russlandexporte dagegen eine Preisreduktion gefordert. Es konnte keine Einigung erzielt werden. Bei Schlachtkälbern ist das Angebot rückläufig und die Nachfrage stabil. Die Preise tendieren seitwärts bis leicht steigend.

Die Rinderpreise sind in den meisten EU-Ländern knapp stabil. Bei Jungstierpreisen wird regional von leichten Preisverbesserungen aufgrund eines knappen Angebotes berichtet. Das Angebot an weiblichen Schlachtrindern fällt uneinheitlich aus. In einigen Regionen wird mit dem Argument der fehlenden Exportmöglichkeiten nach Russland versucht, die Einkaufspreise etwas zu reduzieren.

Schweinemarkt auf niedrigem Niveau ausgeglichen

Der Durchschnittspreis (S-P) für Schlachtschweine bleibt in der Berichtswoche unverändert. Dieser liegt derzeit bei EUR 1,68 je kg und um 9,2 % unter dem Vorjahrespreis. Laut Österreichischer Schweinebörse liegen Angebot und Nachfrage auf dem heimischen Markt gleichauf. Marktteilnehmer sprechen allerdings mehr von Beschäftigungstherapie als von kaufmännischem Handel. Der bevorstehende Feiertag am 15. August schmälert die Nachfrage noch weiter. Die Notierung der Schweinebörse bleibt auch im Zeitraum 14. bis 20. August unverändert bei EUR 1,62 je kg.

Einer noch positiven Erwartung für die nächsten Wochen steht die Sperre aller Lebensmittellieferungen nach Russland gegenüber. Damit ist nun auch Verarbeitungsfleisch vom russischen Markt ausgesperrt, wodurch der allgemeine Fleischmarkt weiter belastet wird.

Der Preis für Zuchtsauen bleibt in der Berichtswoche unverändert bei EUR 1,22 je kg. Im Vergleich zu 2013 ergibt sich ein Minus von 10,9 %.

Ferkelangebot uneinheitlich

Das Ferkelangebot fällt in den Bundesländern unterschiedlich aus. Während es in Ober- und Niederösterreich jeweils unter Schnitt liegt, wird aus der Steiermark von einem relativ großen Angebot berichtet. Die zufriedenstellende Nachfrage der heimischen Mäster sorgt überall für einen vollständigen und pünktlichen Absatz. Daher bleibt die Notierung unverändert bei EUR 2,20 je kg. Der im gesamten EU-Raum sehr träge Schweinemarkt verunsichert Ferkelerzeuger und Schweinemäster. Insbesondere die fehlende Preisphantasie bei Schlachtschweinen verhindert positive Impulse für die Ferkelnachfrage.

Wenig Bewegung auf EU-Schweinemarkt

Auf dem EU-Schweinemarkt gibt es derzeit nur wenig Bewegung und kaum Preisänderungen. In Frankreich, Spanien und Italien geben die Notierungen um jeweils 1 Cent je kg nach. Das Sommerloch ist in Deutschland besonders stark ausgeprägt. Die Inlandsnachfrage liegt unter den Erwartungen und auch der Export kommt nicht in Fahrt. Einige Schlachtbetriebe forderten daher einen deutlichen Preisrückgang. Dennoch bleibt der deutsche Vereinigungspreis im Zeitraum 14. bis 20. August mit EUR 1,63 je kg unverändert. In fast allen europäischen Ländern erwarten Marktbeobachter keine zusätzlichen gravierenden Auswirkungen durch das russische Importverbot für Lebensmittel aus der EU, da Schweinefleisch bereits seit Jänner gesperrt ist.

II PREISBERICHT ÖSTERREICH

A) Preisbericht für die 32. Woche 2014, das ist der Zeitraum vom 04. August 2014 bis 10. August 2014

1) Frei Rampe Preise (EUR/kg, exkl. USt) und Umsatzmengen (Stück) der meldepflichtigen Schlachthöfe

	31. Woche 2014		32. Woche 2014		Vorwoche ±	32. KW 13
	EUR/kg	Stück	EUR/kg	Stück	EUR/kg	EUR/kg
Österreich ¹⁾						
Jungstiere U3	3,65	726	3,61	480	-0,04	3,70
Jungstiere R3	3,57	251	3,56	230	-0,01	3,61
Jungstiere E-P	3,58	2.844	3,58	2.558	0,00	3,64
Ochsen U3	3,77	23	3,81	24	0,04	3,72
Ochsen R3	3,73	28	3,68	43	-0,05	3,68
Ochsen E-P	3,69	106	3,66	101	-0,03	3,71
Kühe R3	2,89	353	2,90	319	0,01	3,02
Kühe O3	2,66	137	2,65	148	-0,01	2,87
Kühe E-P	2,72	2.260	2,71	2.217	-0,01	2,86
Kalbinnen U3	3,65	208	3,66	184	0,01	3,61
Kalbinnen R3	3,54	210	3,58	217	0,04	3,53
Kalbinnen E-P	3,53	677	3,55	679	0,02	3,50
Schweine S ²⁾	1,73	39.894	1,73	40.826	0,00	1,91
Schweine E ²⁾	1,61	22.736	1,61	22.348	0,00	1,78
Schweine U ²⁾	1,41	1.433	1,41	1.358	0,00	1,58
Schweine S-P ²⁾	1,68	64.078	1,68	64.553	0,00	1,85
Z-Sauen	1,22	914	1,22	1.054	0,00	1,37
Kälber E-P ³⁾	5,47	364	5,48	398	0,01	5,74
Jungrinder E-P ³⁾	4,11	253	4,27	372	0,16	4,26

Quelle: Meldungen der Schlachthöfe gem. § 3 (3) Vieh-Meldeverordnung

	31. Woche 2014		32. Woche 2014		Vorwoche ±	32. KW 13
	EUR/kg	Stück	EUR/kg	Stück	EUR/kg	EUR/kg
Niederösterreich						
Jungstiere U3	3,63	153	3,62	183	-0,01	3,68
Jungstiere R3	3,54	57	3,55	65	0,01	3,58
Jungstiere E-P	3,57	726	3,57	716	0,00	3,64
Ochsen U3	-	-	-	-	-	-
Ochsen R3	-	-	-	-	-	-
Ochsen E-P ⁴⁾	-	-	-	-	-	-
Kühe R3	2,85	79	2,88	76	0,03	3,03
Kühe O3	2,57	24	2,57	24	0,00	2,79
Kühe E-P	2,70	496	2,72	420	0,02	2,93
Kalbinnen U3	3,63	61	3,65	37	0,02	3,59
Kalbinnen R3	3,49	48	3,55	38	0,06	3,50
Kalbinnen E-P	3,54	191	3,57	139	0,03	3,51
Schweine S ²⁾	1,74	8.074	1,73	7.363	-0,01	1,90
Schweine E ²⁾	1,61	3.976	1,61	3.356	0,00	1,77
Schweine U ²⁾	1,41	265	1,40	198	-0,01	1,57
Schweine S-P ²⁾	1,69	12.319	1,69	10.919	0,00	1,85
Z-Sauen	1,19	188	1,19	157	0,00	1,37
Kälber E-P ³⁾	-	-	-	-	-	-
Jungrinder E-P ³⁾	-	-	-	-	-	-

Quelle: Meldungen der Schlachthöfe gem. § 3 (3) Vieh-Meldeverordnung

Frei Rampe Preise (EUR/kg, exkl. USt) und Umsatzmengen (Stück) der meldepflichtigen Schlachthöfe

	31. Woche 2014		32. Woche 2014		Vorwoche ±	32. KW 13
	EUR/kg	Stück	EUR/kg	Stück	EUR/kg	EUR/kg
Oberösterreich						
Jungstiere U3	3,67	416	3,58	124	-0,09	3,71
Jungstiere R3	3,61	144	3,58	99	-0,03	3,63
Jungstiere E-P	3,60	1.417	3,59	1.198	-0,01	3,65
Ochsen U3	-	-	-	-	-	-
Ochsen R3	-	-	-	-	-	-
Ochsen E-P ⁴⁾	-	-	-	-	-	-
Kühe R3	2,89	138	2,90	111	0,01	2,99
Kühe O3	2,65	43	2,65	44	0,00	2,87
Kühe E-P	2,77	803	2,76	781	-0,01	2,85
Kalbinnen U3	3,63	76	3,64	95	0,01	3,66
Kalbinnen R3	3,56	110	3,60	122	0,04	3,58
Kalbinnen E-P	3,53	313	3,56	369	0,03	3,54
Schweine S ²⁾	1,75	12.812	1,75	14.116	0,00	1,93
Schweine E ²⁾	1,63	7.579	1,63	7.624	0,00	1,81
Schweine U ²⁾	1,44	420	1,43	453	-0,01	1,61
Schweine S-P ²⁾	1,70	20.818	1,70	22.206	0,00	1,88
Z-Sauen	1,24	295	1,24	351	0,00	1,40
Kälber E-P ³⁾	-	-	-	-	-	-
Jungrinder E-P ³⁾	-	-	-	-	-	-

Quelle: Meldungen der Schlachthöfe gem. § 3 (3) Vieh-Meldeverordnung

	31. Woche 2014		32. Woche 2014		Vorwoche ±	32. KW 13
	EUR/kg	Stück	EUR/kg	Stück	EUR/kg	EUR/kg
Steiermark						
Jungstiere U3	3,62	84	3,61	82	-0,01	3,69
Jungstiere R3	3,51	23	3,56	39	0,05	3,61
Jungstiere E-P	3,57	367	3,60	319	0,03	3,65
Ochsen U3	-	-	-	-	-	-
Ochsen R3	-	-	-	-	-	-
Ochsen E-P ⁴⁾	-	-	-	-	-	-
Kühe R3	2,95	48	2,97	42	0,02	3,02
Kühe O3	2,71	22	2,66	20	-0,05	2,80
Kühe E-P	2,78	261	2,76	277	-0,02	2,87
Kalbinnen U3	3,60	37	3,72	29	0,12	3,58
Kalbinnen R3	3,57	26	3,54	33	-0,03	3,47
Kalbinnen E-P	3,51	80	3,55	83	0,04	3,45
Schweine S ²⁾	1,72	18.009	1,72	18.459	0,00	1,89
Schweine E ²⁾	1,60	10.630	1,60	10.923	0,00	1,77
Schweine U ²⁾	1,39	708	1,39	689	0,00	1,57
Schweine S-P ²⁾	1,67	29.351	1,67	30.077	0,00	1,84
Z-Sauen	1,22	416	1,21	530	-0,01	1,36
Kälber E-P ³⁾	-	-	-	-	-	-
Jungrinder E-P ³⁾	-	-	-	-	-	-

1) Inkl. Salzburg und Kärnten, aus Datenschutzgründen können diese Preise und Umsatzmengen nicht veröffentlicht werden.

2) Abrechnung erfolgt nach Warmgewicht.

3) Inkl. Tirol und Vorarlberg, aus Datenschutzgründen können Bundesländerpreise und Umsatzmengen nicht veröffentlicht werden.

4) Aus Datenschutzgründen können Bundesländerwerte der einzelnen Qualitätsklassen nicht veröffentlicht werden.

Quelle: Meldungen der Schlachthöfe gem. § 3 (3) Vieh-Meldeverordnung

2) Notierungspreise in EUR/kg (exkl. USt.):

	31.07. – 06.08. 2014	07.08. – 13.08. 2014	14.08. – 20.08. 2014
Mastschw. 56% MFA (notiert frei Rampe)	1,62	1,62	1,62
Zuchten (notiert frei Rampe)	1,32	1,32	1,32

	30. Woche 2014	31. Woche 2014	32. Woche 2014	33. Woche 2014
ÖHYB-Ferkel bis 25 kg	2,20	2,20	2,20	2,20

Quelle: Erzeugergemeinschaften

3) Schafpreise in EUR/kg (exkl. USt.) für Frischware:

	29. Woche 2014	30. Woche 2014	31. Woche 2014	32. Woche 2014
Schlachtlämmer (17-22 kg SG)	4,68	5,27	5,09	5,10

Quelle: Meldungen von Schlachtbetrieben und Verbänden gem. § 3 (3 + 4) Vieh-Meldeverordnung

4) Verkaufspreise für Schafe in EUR/kg (exkl. USt.) für die 31. Woche 2014:

Lebendpreis	Stück	Gesamtgewicht	Durchschnittspreis
Lämmer Kategorie I	630	26.547,00	2,19
Lämmer Kategorie I (Bio)	49	2.178,00	2,36
Lämmer Kategorie II / III	14	558,00	1,80
Lämmer Kategorie II / III (Bio)	-	-	-
Altschafe / Altwidder	19	1.378,00	0,53
Altziegen / Altböcke	-	-	-
Kitze	3	61,00	1,90
Kitze (Bio)	-	-	-
Fleischpreise	Stück	Gesamtgewicht	Durchschnittspreis
Lämmer Kategorie I	134	2.413,39	5,31
Lämmer Kategorie I (Bio)	209	4.235,76	5,69
Lämmer Kategorie II / III	-	-	-
Altschafe / Altwidder	21	811,87	1,97
Kitze	-	-	-
Kitze (Bio)	26	202,15	6,92

Quelle: Österreichische Schaf- und Ziegenbörse reg. Gen. m. b. H.

5) Preis- bzw. Markterwartungen für Schlachtrinder in EUR/kg, exkl. USt.:

	32. Woche 2014	33. Woche 2014
Jungstiere HK R2/3	3,32	3,32
Kalbin HK R2/3	3,23	3,23
Kuh HK R2/3	2,46	*)
Schlachtkälber HK R2/3	5,25	5,25

*) Notierung ausgesetzt

 Quelle: www.rinderboerse.at
6) Marktpreise für Futtermittelmischungen in EUR/100kg ohne USt. – frei Betrieb:

	Mai 2014	Juni 2014	± Vormonat	Juni 2013
Rinderfutter (18% Eiweiß, Energiestufe 4)	27,34	27,46	0,12	30,33
Schweinemastfutter (Alleinfutter)	27,73	27,59	0,14	33,38

Quelle: AMA

B) Preisbericht – Zukauf EU* für den Monat Juni 2014, das ist der Zeitraum vom 02. Juni 2014 bis 29. Juni 2014

1) Preise (EUR/kg, exkl. USt.) und Umsatzmengen (Stück) der meldepflichtigen Schlachthöfe

	Mai 2014		Juni 2014		± Vormonat	Juni 2013
	EUR/kg	Stück	EUR/kg	Stück	EUR/kg	EUR/kg
Deutschland						
Jungstiere E-P	-	-	3,45	1	-	-
Stierfleisch E-P	2,73	4	-	-	-	3,28
Kühe E-P	-	-	2,73	1	-	2,94
Schweine S-P **	1,64	28.693	1,73	25.357	0,09	1,66
Slowenien						
Jungstiere E-P	3,39	269	3,37	544	-0,02	3,44
Stierfleisch E-P	3,33	45	3,20	97	-0,13	3,37
Kühe E-P	2,65	571	2,68	615	0,03	2,93
Kalbinnen E-P	3,35	95	3,34	214	-0,01	3,38
Schweine S-P **	1,60	2.168	1,74	769	0,14	1,52
Tschechien						
Jungstiere E-P	3,27	1.748	3,29	1.676	0,02	3,33
Stierfleisch E-P	3,13	237	3,13	363	0,00	3,23
Kühe E-P	2,69	1.250	2,74	1.194	0,05	3,04
Kalbinnen E-P	3,24	381	3,12	305	-0,12	3,18
Schweine S-P **	1,59	1.309	1,70	1.292	0,11	1,63
Slowakei						
Jungstiere E-P	3,18	209	3,11	189	-0,07	3,22
Stierfleisch E-P	3,15	73	3,16	72	0,01	3,23
Kühe E-P	2,43	489	2,55	265	0,12	2,80
Kalbinnen E-P	3,02	45	2,65	67	-0,37	3,03
Ungarn						
Jungstiere E-P	3,18	391	3,19	284	0,01	3,23
Stierfleisch E-P	3,04	62	2,80	127	-0,24	3,33
Kühe E-P	2,57	170	2,73	215	0,16	2,96
Kalbinnen E-P	3,28	98	3,27	77	-0,01	3,41
Schweine S-P **	1,59	5.484	1,70	2.879	0,11	1,65
Dänemark						
Kühe E-P	-	-	2,02	2	-	-
Schweine S-P **	1,61	906	1,67	720	0,06	1,61
Kroatien						
Jungstiere E-P	3,20	2	3,30	2	0,10	-
Stierfleisch E-P	3,22	2	-	-	-	-
Kühe E-P	2,75	229	2,82	120	0,07	-
Kalbinnen E-P	3,00	13	3,21	28	0,21	-
Schweine S-P **	1,68	351	-	-	-	-
Niederlande						
Schweine S-P **	1,63	578	-	-	-	-
Frankreich						
Stierfleisch E-P	3,16	2	-	-	-	-
Belgien						
Stierfleisch E-P	3,00	1	-	-	-	-
Rumänien						
Jungstiere E-P	-	-	3,28	10	-	-
Kühe E-P	-	-	2,78	23	-	2,94
Kalbinnen E-P	-	-	3,29	25	-	3,10

* Schlachttiere wurden aus EU-Staaten lebend zugekauft und in Österreich geschlachtet. ** Abrechnung erfolgt nach Warmgewicht.

Quelle: Meldungen der Schlachthöfe gem. § 3 (3) Vieh-Meldeverordnung

III MARKT ÖSTERREICH

C) Daten aus der Rinderdatenbank

2014		Jän.	Feb.	März	April	Mai	Juni	Juli	Aug.	Sept.	Okt.	Nov.	Dez.	Jahr
Schlachtungen bis 8 Monate														
AT ¹⁾	♂	3.626	3.373	3.714	3.994	3.405	3.476							21.588
	♀	2.503	2.323	2.625	3.048	2.369	2.143							15.011
andere Länder ²⁾	♂	3	0	6	5	1	2							17
	♀	1	0	2	1	1	1							6
Schlachtungen über 8 Monate														
AT ¹⁾	♂	22.314	19.794	22.650	22.020	21.508	20.918							129.204
	♀	23.053	18.722	19.072	18.981	16.232	15.302							111.362
andere Länder ²⁾	♂	4.202	3.735	4.604	4.409	3.807	4.223							24.980
	♀	5.375	4.937	4.232	4.862	3.744	3.664							26.814
Schlachtungen gesamt														
AT ¹⁾	♂	25.940	23.167	26.364	26.014	24.913	24.394							150.792
	♀	25.556	21.045	21.697	22.029	18.601	17.445							126.373
	gesamt	51.496	44.212	48.061	48.043	43.514	41.839							277.165
andere Länder ²⁾	♂	4.205	3.735	4.610	4.414	3.808	4.225							24.997
	♀	5.376	4.937	4.234	4.863	3.745	3.665							26.820
	gesamt	9.581	8.672	8.844	9.277	7.553	7.890							51.817
Versendungen und Exporte von Lebendrindern in Stück														
in andere Länder	♂	7.313	5.488	6.533	4.984	4.855	3.375							32.548
	♀	4.492	3.231	4.067	3.652	3.875	1.914							21.231
Zugänge und Importe von Lebendrindern in Stück														
andere Länder	♂	14	29	12	36	44	15							150
	♀	28	35	58	126	130	110							487

Schlachtungen gesamt, getrennt nach Herkunftsländern für Jänner bis Juni 2014

	BE	CH	CZ	DE	DK	EE	FR	HR	HU	IE	IT	LT	LU	NL	PL	RO	SE	SI	SK	ges.
♂	2	3	13.346	88	6	0	31	151	4.155	1	7	0	2	37	1	306	1	3.893	2.967	24.997
♀	0	2	13.338	120	17	5	38	469	3.387	0	14	1	1	34	1	37	0	4.751	4.605	26.820
gesamt	2	5	26.684	208	23	5	69	620	7.542	1	21	1	3	71	2	343	1	8.644	7.572	51.817
in %	0,00	0,01	51,50	0,40	0,04	0,01	0,13	1,20	14,56	0,00	0,04	0,00	0,01	0,14	0,00	0,66	0,00	16,68	14,61	100,00

1) Geburt und Schlachtung der Rinder in Österreich

2) Geburt der Rinder nicht in Österreich, geschlachtet in Österreich; 2013 wurden 98,24% der Rinder direkt zur Schlachtung nach Österreich verbracht; 1,76% der Rinder wurden bereits vor der Schlachtung in Österreich gehalten.

AT= Österreich, ♂= männlich, ♀=weiblich, BE= Belgien, BG= Bulgarien, CH= Schweiz, CZ= Tschechien, DE= Deutschland, DK= Dänemark, EE= Estland, EL= Griechenland, ES= Spanien, FR= Frankreich, HR= Kroatien, HU= Ungarn, IE= Irland, IT= Italien, LT= Litauen, LU= Luxemburg, LV= Lettland, NL= Niederlande, PL= Polen, PT= Portugal, RO= Rumänien, SE= Schweden, SI= Slowenien, SK= Slowakei, UK= Vereinigtes Königreich

Quelle: AMA

D) Vermarktung von Nutzkälbern und Einstellrindern in Österreich

1) Nutzkälber, Woche 32

	STIERKÄLBER			KUHKÄLBER		
	Stück	Ø Gewicht	Ø Preis/kg*)	Stück	Ø Gewicht	Ø Preis/kg*)
Fleckvieh	282	104,29	4,98	53	102,15	3,12
Braunvieh						
Kreuzungen	19	113,53	5,22	12	102,92	3,41
Schwarzbunte	3	106,00	2,72	1	68,00	1,80
Insgesamt	304	104,88	4,98	66	101,77	3,16
Differenz gegenüber der Vorwoche			0,16			-0,27

*) Nettopreise in EUR (exkl. USt.), bis max. 150 kg

Quelle: Zuchtverbände, Nutzkälbermärkte

2) Einstellrinder, Woche 32

	FLECKVIEH			FLEISCHRASSE+KR		
	Stück	Ø Gewicht	Ø Preis/kg*)	Stück	Ø Gewicht	Ø Preis/kg*)
Insgesamt	2	213,00	3,26	-	-	-
Differenz gegenüber der Vorwoche			-0,31			-

*) Nettopreise in EUR (exkl. USt.)

Quelle: Zuchtverbände, Nutzkälbermärkte

E) Zuchtrinderverkäufe

1) Versteigerungen, Nettopreise

Greinbach, am 16. Juni 2014		Stückanzahl		Durchschnittspreis
	Rasse	aufgetrieben	verkauft	
Stiere	Fleckvieh	8	7	2.921,00
	Charolais	5	0	0,00
Kühe	Fleckvieh	42	41	1.873,00
	Holstein	1	1	1.960,00
Trächtige Kalbinnen	Fleckvieh	56	46	1.591,00
Jungkalbinnen	Fleckvieh	30	30	762,00
Zuchtkälber weiblich	Fleckvieh	77	75	575,00

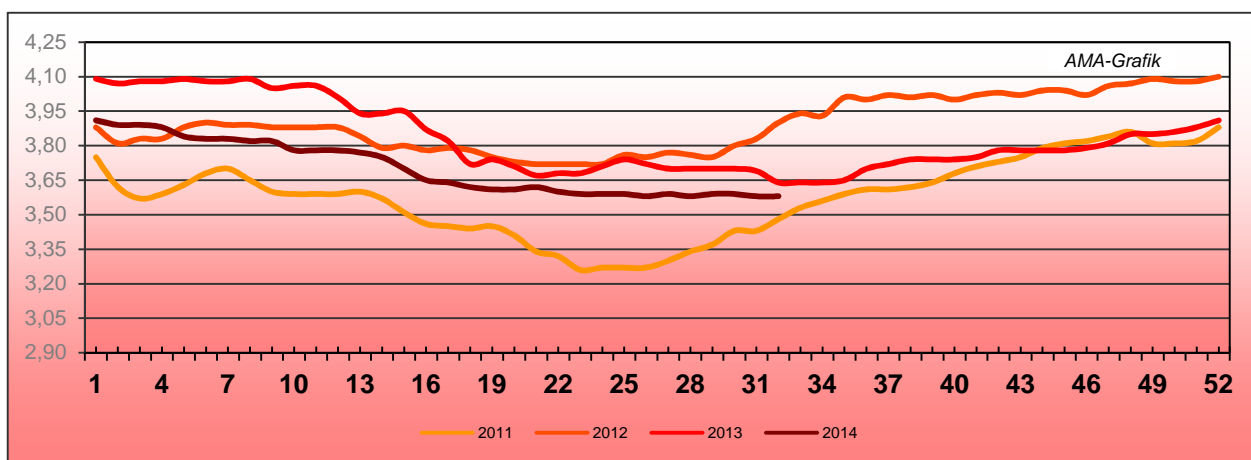
Quelle: Rinderzucht Steiermark

Wels, am 17. Juni 2014		Stückanzahl		Durchschnittspreis
	Rasse	aufgetrieben	verkauft	
Kühe in Milch	Fleckvieh	20	20	1.571,00
	Braunvieh	3	2	1.290,00
	Holstein	25	23	1.658,00
Kalbinnen trächtig	Fleckvieh	46	45	1.628,00
	Braunvieh	20	20	1.609,00
	Holstein	2	1	1.680,00
Zuchtkälber (weibl.)	Fleckvieh	12	12	537,00
	Braunvieh	9	9	508,00
	Holstein	9	7	329,00

Quelle: Rinderzuchtverband und Erzeugergemeinschaft OÖ

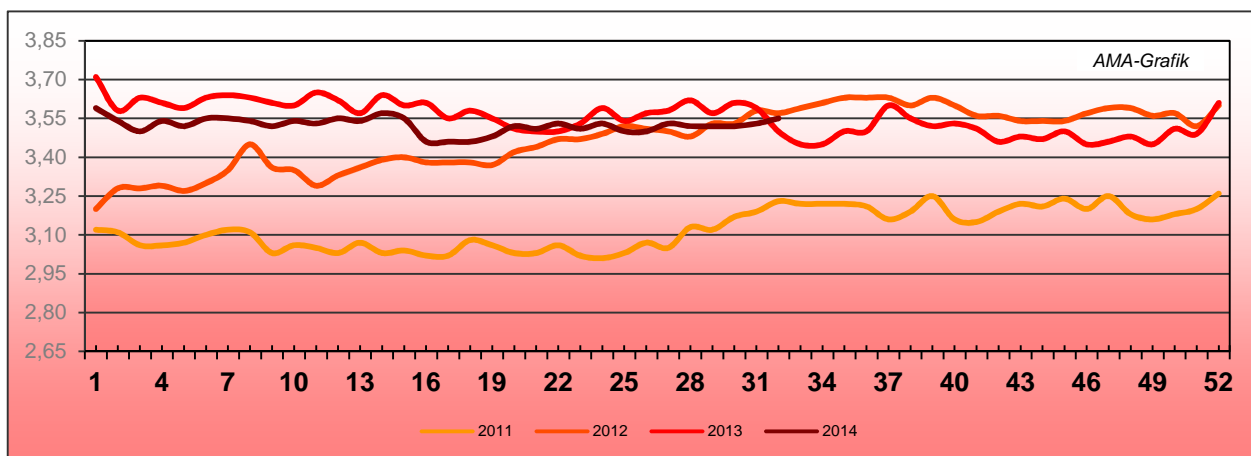
IV GRAFIK ÖSTERREICH

F) Schlachtstierpreise (E-P) in EUR/kg, exkl. USt.



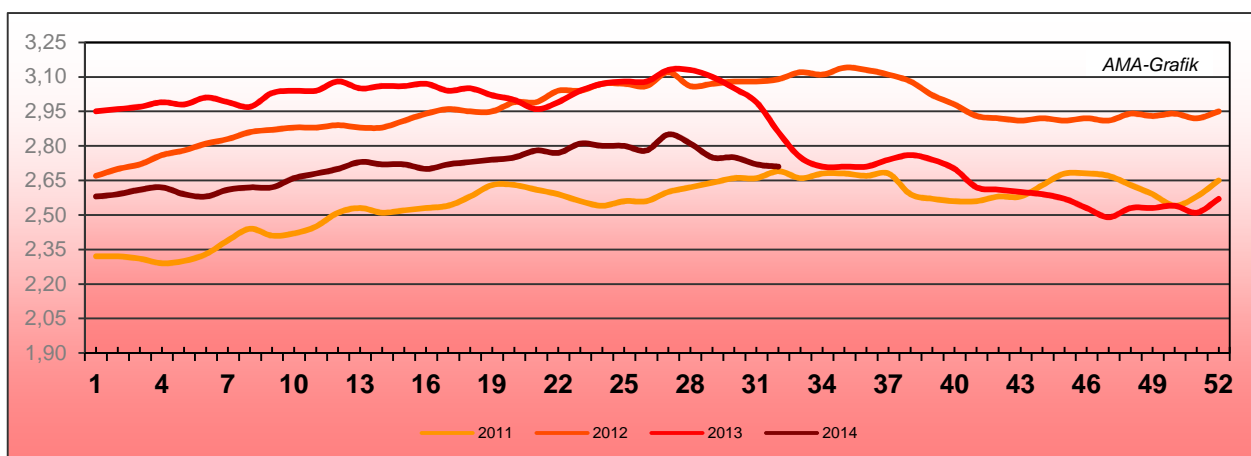
Quelle: AMA

G) Schlachtkalbinnenpreise (E-P) in EUR/kg, exkl. USt.



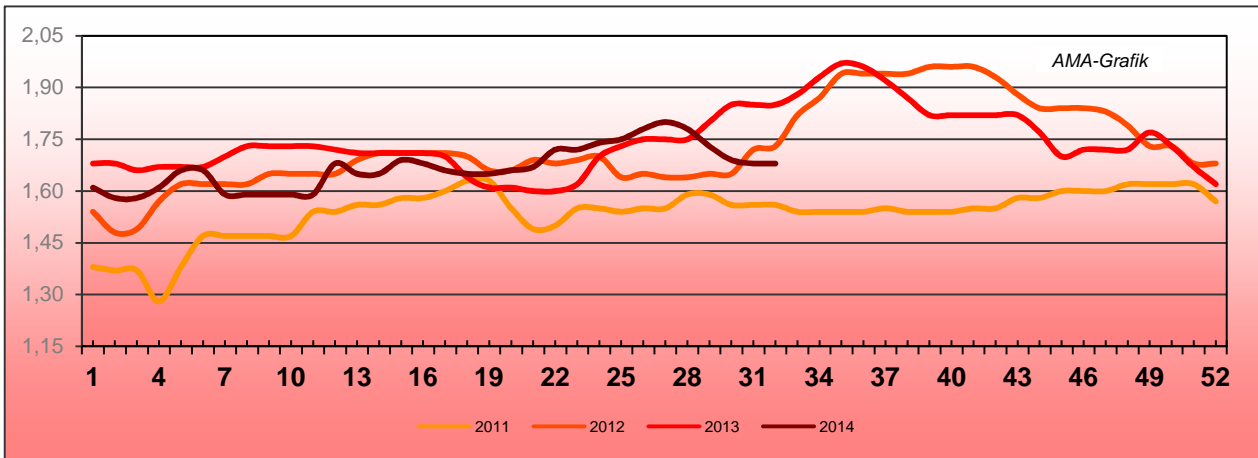
Quelle: AMA

H) Schlachtkuhpreise (E-P) in EUR/kg, exkl. USt.



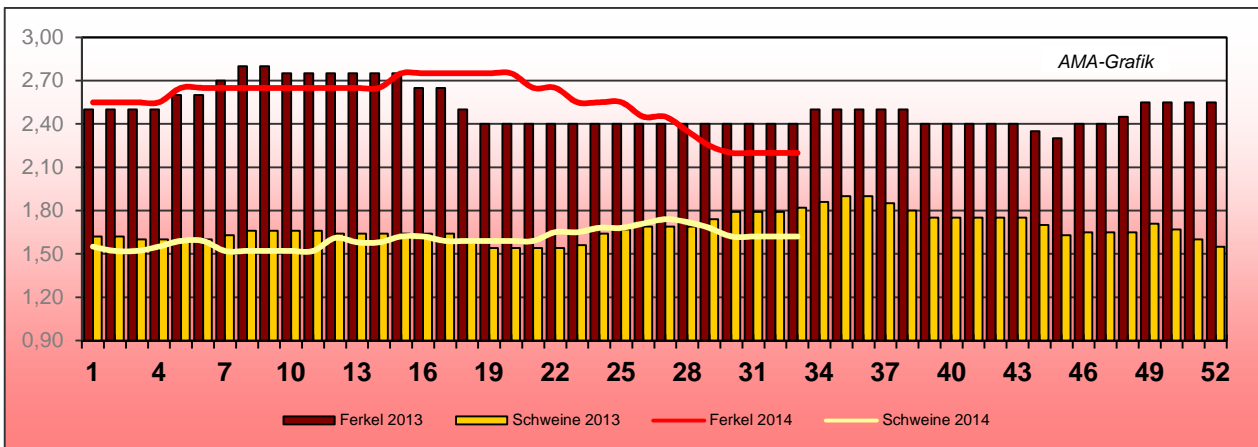
Quelle: AMA

I) Schweinehälftenpreise (S-P) in EUR/kg, exkl. USt.



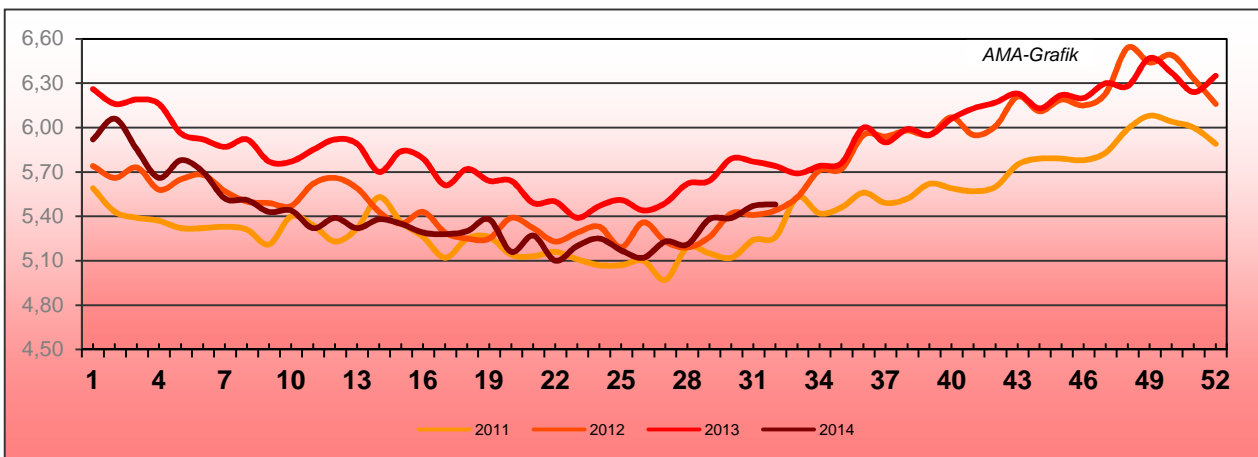
Quelle: AMA

J) Vergleich der Notierungspreise für Ferkel bzw. Schweine in EUR/kg, exkl. USt.



Quelle: Erzeugergemeinschaften

K) Schlachtkälberpreise in EUR/kg, exkl. USt.



Quelle: AMA

V MARKT UND PREISE INTERNATIONAL

L) EU-Preisspiegel für Schlachtvieh

1) Marktpreise für die Qualitätsklassen URO (EUR/100 kg Schlachtgewicht, kalt) der Mitgliedsländer

Woche bis:	Jungstierfleisch A UR(O)			Ochsenfleisch C UR(O)		
	20.07.2014	27.07.2014	03.08.2014	20.07.2014	27.07.2014	03.08.2014
Belgien	336,92	337,83	334,02	-	-	-
Bulgarien	-	-	-	-	-	-
Tschechien	314,38	312,62	312,87	-	-	-
Dänemark	373,48	376,65	383,42	-	-	-
Deutschland	348,26	347,82	348,34	-	-	-
Estland	319,26	319,39	310,20	-	-	-
Irland	-	-	-	362,70	366,10	365,05
Griechenland	441,26	431,34	439,73	-	-	-
Spanien	365,96	364,61	365,82	-	-	-
Frankreich	373,15	372,95	374,27	377,29	376,27	376,76
Kroatien	342,46	333,42	329,38	-	-	-
Italien	377,44	378,60	382,06	-	-	-
Zypern	-	-	-	-	-	-
Lettland	226,04	199,63	223,45	-	-	-
Litauen	289,78	267,26	272,49	-	-	-
Luxemburg	372,81	370,95	373,24	-	-	-
Ungarn	233,78	251,51	258,74	-	-	-
Malta	-	-	-	-	-	-
Niederlande	333,39	321,07	329,28	-	-	-
ÖSTERREICH	348,56	349,60	348,85	-	-	-
Polen	297,92	300,86	299,13	-	-	-
Portugal	373,10	372,45	370,28	-	-	-
Rumänien	275,12	282,00	267,21	-	-	-
Slowenien	327,80	328,48	330,46	-	-	-
Slowakei	310,97	310,03	300,55	-	-	-
Finnland	391,71	400,35	398,60	-	-	-
Schweden	349,72	350,82	351,25	-	-	-
Großbritannien	-	-	-	427,24	431,05	432,49
Nordirland	-	-	-	408,87	407,89	409,06
EU	357,08	357,00	358,24	400,10	402,86	403,40

Quelle: http://ec.europa.eu/agriculture/beef-veal/presentations/carcass-prices/index_en.htm, Europäische Kommission

2) Rinder (EUR/100 kg Schlachtgewicht, kalt)

Woche bis:	Jungstiere R3		Ochsen R3		Kühe O3		Kalbinnen R3	
	27.07.14	03.08.14	27.07.14	03.08.14	27.07.14	03.08.14	27.07.14	03.08.14
Belgien	295,82	291,72	-	-	263,77	260,05	342,50	341,50
Bulgarien	-	-	-	-	-	-	-	-
Tschechien	317,05	318,44	-	308,49	226,14	218,56	266,63	268,73
Dänemark	380,05	386,25	-	346,42	286,85	286,87	363,82	369,35
Deutschland	353,32	353,62	408,18	395,12	295,42	294,29	371,44	370,44
Estland	319,39	310,20	-	-	203,99	210,40	-	-
Irland	354,24	353,94	363,70	363,28	298,12	297,11	370,59	370,78
Griechenland	437,14	455,00	-	-	202,04	202,44	429,53	437,27
Spanien	363,46	367,63	-	-	242,15	232,94	381,79	369,38
Frankreich	367,00	369,00	390,00	391,00	341,00	343,00	411,00	410,00
Kroatien	345,53	334,99	-	-	203,85	134,18	368,88	356,72
Italien	383,47	395,27	393,00	-	270,75	269,74	416,77	407,87
Zypern	-	-	-	-	-	-	-	-
Lettland	180,01	210,64	-	-	187,83	183,08	210,60	170,01
Litauen	270,62	279,21	-	-	242,83	239,19	250,74	240,56
Luxemburg	-	372,40	411,70	352,80	299,19	298,02	399,74	392,59
Ungarn	-	293,04	-	-	213,69	169,77	-	-
Malta	-	-	-	-	220,00	-	-	-
Niederlande	321,03	328,18	-	-	271,82	272,33	-	320,47
ÖSTERREICH	359,57	359,13	367,55	376,11	271,49	267,68	356,88	356,17
Polen	301,14	302,30	-	-	252,26	252,73	303,13	299,81
Portugal	376,90	375,00	-	-	214,40	215,60	380,30	375,10
Rumänien	286,98	281,41	-	-	241,75	241,61	-	290,68
Slowenien	334,17	336,19	-	-	236,86	236,15	330,92	334,92
Slowakei	342,39	336,11	-	-	194,79	192,48	256,54	271,59
Finnland	409,54	397,23	-	-	240,16	245,35	369,24	370,69
Schweden	350,04	350,47	401,72	402,22	316,71	317,10	378,38	378,85
Ver. Königreich	391,84	392,87	418,95	419,58	310,70	309,96	418,01	415,42
EU	357,71	359,61	391,80	392,06	293,37	292,36	386,26	383,04

 Quelle: http://ec.europa.eu/agriculture/beef-veal/presentations/carcass-prices/index_en.htm, Europäische Kommission

3) Marktpreis für geschlachtete Schafe (EUR/100 kg)

	Woche bis:	13.07.2014	20.07.2014	27.07.2014	03.08.2014	Vorwoche ±
SCHWERE LÄMMER	Belgien	564,82	564,82	562,47	562,47	0,00
	Dänemark	492,00	491,94	491,92	491,96	0,04
	Deutschland	568,73	557,58	547,66	550,45	2,79
	Estland	309,06	311,10	294,78	222,86	-71,92
	Spanien	495,81	496,04	496,02	499,12	3,10
	Frankreich	631,00	632,00	629,00	626,00	-3,00
	Irland	432,56	421,22	427,39	424,29	-3,10
	Zypern	455,00	436,00	432,00	421,00	-11,00
	Litauen	433,17	442,75	472,95	471,91	-1,04
	Niederlande	594,58	569,79	572,81	588,00	15,19
	ÖSTERREICH	525,00	468,00	527,00	509,00	-18,00
	Polen	379,98	381,79	384,38	382,67	-1,71
	Rumänien	227,38	225,69	226,19	226,58	0,39
	Finnland	396,44	396,44	396,44	404,48	8,04
	Schweden	519,57	525,47	527,12	527,78	0,66
	Ver. Königreich	521,64	490,96	504,73	477,52	-27,21
EU	514,05	496,17	503,07	477,52	-25,55	
LEICHTE LÄMMER	Bulgarien	723,13	723,13	719,75	723,13	3,38
	Griechenland	494,21	500,32	503,95	513,49	9,54
	Spanien	660,47	655,72	650,17	650,32	0,15
	Kroatien	569,13	526,40	586,51	597,72	11,21
	Italien	612,24	623,29	624,37	624,37	0,00
	Ungarn	568,51	584,44	578,03	588,19	10,16
	Portugal	464,00	464,00	446,00	446,00	0,00
	Slowenien	467,47	448,62	444,61	466,91	22,30
	Slowakei	462,14	462,14	462,14	405,62	-56,52
	EU	581,26	582,26	580,85	584,46	3,61

 Quelle: http://ec.europa.eu/agriculture/sheep-goats/presentations/index_en.htm, Europäische Kommission

4) Schweine, Standardqualität Klasse E (EUR/100 kg Schlachtgewicht, kalt)

Woche bis:	13.07.2014	20.07.2014	27.07.2014	03.08.2014	Vorwoche ±
Belgien	158,70	150,90	141,70	143,50	1,80
Bulgarien	194,52	194,59	191,54	191,18	-0,36
Tschechien	178,51	174,91	171,10	170,02	-1,08
Dänemark	153,84	152,62	149,66	149,67	0,01
Deutschland	174,85	168,04	165,47	166,84	1,37
Estland	167,21	167,69	167,54	166,90	-0,64
Griechenland	185,16	188,87	190,36	190,73	0,37
Spanien	189,91	187,74	185,18	185,18	0,00
Frankreich	160,00	159,00	158,00	156,00	-2,00
Kroatien	180,81	175,51	170,53	170,70	0,17
Irland	175,07	175,12	171,24	167,18	-4,06
Zypern	205,00	205,00	205,00	205,00	0,00
Lettland	181,74	179,66	173,10	175,91	2,81
Litauen	179,39	169,89	171,04	171,50	0,47
Luxemburg	170,70	163,20	160,30	162,50	2,20
Ungarn	184,52	174,87	169,05	170,62	1,57
Malta	237,00	237,00	237,00	237,00	0,00
Niederlande	157,60	149,71	142,13	135,92	-6,21
ÖSTERREICH	175,79	170,75	167,20	166,38	-0,82
Polen	175,31	168,05	164,09	162,97	-1,12
Portugal	196,00	197,00	194,00	194,00	0,00
Rumänien	181,10	181,20	180,88	183,15	2,27
Slowenien	178,24	175,41	171,33	170,18	-1,15
Slowakei	178,07	177,24	173,27	175,05	1,78
Finnland	161,44	161,87	161,71	161,29	-0,42
Schweden	186,58	189,08	189,68	189,91	0,24
Ver. Königreich	198,69	198,83	197,03	196,60	-0,43
EU	172,98	168,36	165,05	164,49	-0,55

5) Ferkel, (EUR/Stück)

Woche bis:	13.07.2014	20.07.2014	27.07.2014	03.08.2014	Vorwoche ±
Belgien	45,00	42,00	41,00	40,00	-1,00
Tschechien	57,58	50,11	48,35	47,89	-0,46
Dänemark	46,00	44,93	43,85	43,86	0,00
Deutschland	57,60	55,40	53,10	52,70	-0,40
Estland	38,22	38,62	39,56	38,57	-0,99
Spanien	39,85	37,92	37,30	37,30	0,00
Frankreich	36,40	34,60	33,80	33,20	-0,60
Kroatien	42,42	42,35	42,45	42,36	-0,09
Italien	72,49	72,49	72,49	72,10	-0,39
Luxemburg	44,71	38,53	39,65	40,61	0,96
Ungarn	41,94	38,73	40,50	38,54	-1,97
Malta	91,32	91,32	91,32	91,32	0,00
Niederlande	36,00	33,50	31,50	30,00	-1,50
Polen	39,19	40,16	39,56	39,03	-0,53
Portugal	44,00	44,00	44,00	44,00	0,00
Slowakei	74,97	74,97	43,97	56,65	12,68
Finnland	53,86	51,20	53,43	53,09	-0,34
Schweden	75,22	77,11	77,35	77,45	0,10
Ver. Königreich	69,71	69,71	72,42	72,26	-0,16
EU	47,80	46,23	45,17	44,77	-0,40

 Quelle: http://ec.europa.eu/agriculture/pigmeat/presentations/index_en.htm, Europäische Kommission

M) Preisentwicklung diverser Länder für Schlachtvieh in Euro
1) Deutschland gesamt: frei Schlachtstätte je kg SG in EUR ohne MwSt.

Woche bis:	20.07.2014	27.07.2014	03.08.2014	10.08.2014	Vorwoche ±
Jungstiere U3	3,54	3,53	3,54	3,54	0,00
Jungstiere R3	3,47	3,46	3,47	3,47	0,00
Jungstiere O3	3,18	3,18	3,20	3,20	0,00
Kalbinnen R3	3,66	3,64	3,63	3,63	0,00
Kühe R3	3,17	3,15	3,12	3,11	-0,01
Kühe O3	2,92	2,90	2,89	2,88	-0,01
Kälber, pauschal	4,54	4,43	4,37	4,41	0,04
Schweine E	1,65	1,62	1,64	1,63	-0,01
Schweine S-P	1,65	1,63	1,64	1,64	0,00
Lämmer, pauschal	5,47	5,37	5,40	5,31	-0,09

Quelle: Bundesministerium für Ernährung, Landwirtschaft und Verbraucherschutz (BLE; Deutschland)

2) Preise frei Schlachtstätte in Bayern (EUR/kg Schlachtgewicht)

Bayern*)	20.07.2014	27.07.2014	03.08.2014	10.08.2014	Vorwoche ±
Jungstiere U3	3,54	3,52	3,53	3,54	0,01
Jungstiere R3	3,49	3,48	3,47	3,48	0,01
Jungstiere E-P	3,50	3,49	3,49	3,50	0,01
Kalbinnen U3	3,70	3,68	3,70	3,68	-0,02
Kalbinnen R3	3,65	3,65	3,63	3,64	0,01
Kalbinnen E-P	3,53	3,54	3,53	3,52	-0,01
Kühe U3	3,30	3,27	3,25	3,23	-0,02
Kühe R3	3,18	3,16	3,13	3,12	-0,01
Kühe E-P	2,93	2,88	2,87	2,85	-0,02
Schweine E	1,66	1,63	1,64	1,64	0,00
Schweine S-P	1,67	1,64	1,65	1,65	0,00

*) Abrechnung erfolgt bei Rindern und Schweinen nach Warmgewicht.

Quelle: Bayerischer Bauernverband

3) Italien: Marktbericht Markt Modena - Preise in EUR/kg LG (exkl. USt.)

Nutzkälber/Einsteller	14.07.2014	21.07.2014	28.07.2014	04.08.2014	11.08.2014
Nutzkälber/Fleischrasse Extra Qual.	4,74-5,45	4,74-5,45	4,74-5,45	4,74-5,45	4,74-5,45
Nutzkälber/Fleischrasse	2,83-3,55	2,83-3,55	2,83-3,55	2,83-3,55	2,83-3,55
Einsteller/Limousin	2,92-3,04	2,92-3,04	2,92-3,04	2,92-3,04	2,92-3,04
Einsteller/Charolais	2,78-3,05	2,78-3,05	2,78-3,05	2,78-3,05	2,78-3,05
Einsteller/Kreuzungen	2,57-2,76	2,57-2,76	2,57-2,76	2,57-2,76	2,57-2,76
Schlachtrinder / Jungstiere	14.07.2014	21.07.2014	28.07.2014	04.08.2014	11.08.2014
Limousin	2,70-2,80	2,70-2,80	2,73-2,83	2,78-2,88	2,83-2,93
Charolais u. Kreuzungen 1. Qual.	2,33-2,39	2,33-2,39	2,36-2,42	2,41-2,47	2,46-2,52
Kreuzungen nat. 1. Qual.	2,27-2,35	2,27-2,35	2,30-2,38	2,35-2,43	2,40-2,48
Schwarzbunte 1. Qual.	1,44-1,55	1,44-1,55	1,47-1,58	1,52-1,63	1,57-1,68
Schlachtrinder/Kalbinnen	14.07.2014	21.07.2014	28.07.2014	04.08.2014	11.08.2014
Limousin	2,82-2,97	2,82-2,97	2,82-2,97	2,82-2,97	2,85-3,00
Fleischrasse u. Kreuzungen	2,51-2,59	2,51-2,59	2,51-2,59	2,51-2,59	2,54-2,62
Fleckvieh	1,99-2,14	1,99-2,14	1,99-2,14	1,99-2,14	2,02-2,17
Schweine	14.07.2014	21.07.2014	28.07.2014	04.08.2014	11.08.2014
Schweine 130 - 144 kg LG	1,46	1,50	1,52	1,53	1,52

Quelle: www.borsamermodena.it, Borsa Merci di Modena

Marktbericht Markt Modena - Fleischpreise in EUR/kg

JUNGSTIERFLEISCH/ HÄLFTEN	14.07.2014	21.07.2014	28.07.2014	04.08.2014	11.08.2014
Extra Qualität	5,98-6,34	5,98-6,34	5,98-6,34	6,03-6,39	6,10-6,46
1. Qualität	5,44-5,72	5,44-5,72	5,44-5,72	5,49-5,77	5,56-5,84
2. Qualität	4,88-4,94	4,88-4,94	4,88-4,94	4,93-4,99	5,00-5,06
KALBINNENFLEISCH/HÄLFTEN	14.07.2014	21.07.2014	28.07.2014	04.08.2014	11.08.2014
Extra Qualität	5,98-6,30	5,98-6,30	5,98-6,30	5,98-6,30	6,03-6,35
1. Qualität	5,64-5,89	5,64-5,89	5,64-5,89	5,64-5,89	5,69-5,94
2. Qualität	4,88-5,14	4,88-5,14	4,88-5,14	4,88-5,14	4,93-5,19

Quelle: www.borsamermodena.it, Borsa Merci di Modena

4) Niederlande: Schweine und Ferkel in EUR/kg

Woche bis:	03.08.2014	10.08.2014	17.08.2014
Vion, ab Hof mit MwSt., in EUR/kg SG			
Basispr. 56% MFA, Typ A, 78-100 kg	1,60	1,60	1,60
Woche bis:	03.08.2014	10.08.2014	17.08.2014
Ferkel inkl. MwSt., 23 kg, EUR/Stück	37,50	36,00	34,50
Woche bis (in Stück):	20.07.2014	27.07.2014	03.08.2014
Schlachtungen	282.000	269.000	245.000

Quelle: Produktschappen Vee, Vlees en Eieren;

5) Dänemark: Produzentenpreise

Woche bis:	03.08.2014	10.08.2014	17.08.2014
Schlachtschw., 60% MFA in EUR je kg	1,42	1,42	1,42

Quelle: www.danskeslagterier.dk, Danish Crown;

6) Frankreich: Schweine in EUR/kg SG, ab Hof

Woche bis:	03.08.2014	10.08.2014	17.08.2014
Bretagne, 56% Fleischanteil, Montag	1,432	1,425	1,416
Donnerstag	1,432	1,424	-

Quelle: DGS Magazin

7) Spanien: Mercolleida, Notierungen in EUR

Notierung vom:	24.07.2014	31.07.2014	07.08.2014
Schweine in EUR/kg LG (Cerdo Selecto)	1,45	1,45	1,44
Ferkel (20 kg) in EUR/Stück (Precio Base Lleida)	33,00	32,50	31,50

Quelle: ANAFRIC-GREMSA

N) Erstattungen für Exporte nach Drittländern

Die Ausfuhrerstattungen sind seit 21. September 2012 (Rinder und Rindfleisch) bzw. 20. April 2012 (Schweinefleisch) ausgesetzt.

Der Marktbericht Vieh und Fleisch erscheint wöchentlich.

Dieser Bericht ist auf der Webseite der
Agrarmarkt Austria (www.ama.at) im Internet verfügbar.

Impressum:

Informationen gemäß § 5 E-Commerce Gesetz und Offenlegung gemäß § 25 Mediengesetz

Medieninhaber, Herausgeber, Vertrieb: Agrarmarkt Austria

Redaktion: GB I Abt. 3 – Referat 10
Dresdner Straße 70
1200 Wien
UID-Nr.: ATU16305503
DVR-Nr.: 0719838
Telefon: +43 1 33151-DW 248 bzw. DW 186
Fax: +43 1 33151-DW 4624
E-Mail: preismeldungen@ama.gv.at

Vertretungsbefugt:

Dipl.-Ing. Günter Griesmayr, Vorstandsvorsitzender und Vorstand für den Geschäftsbereich II
Dr. Richard Leutner, Vorstand für den Geschäftsbereich I

Die Agrarmarkt Austria ist eine gemäß § 2 AMA-Gesetz, BGBl. Nr. 367/1992 eingerichtete juristische Person öffentlichen Rechts, deren Aufgaben im § 3 festgelegt sind. Sie unterliegt gemäß § 25 AMA-Gesetz der Aufsicht des Bundesministers für Land- und Forstwirtschaft, Umwelt und Wasserwirtschaft.

Hersteller: Eigendruck

Verlagsrechte: Die in dieser Broschüre veröffentlichten Beiträge sind urheberrechtlich geschützt.
Alle Rechte sind vorbehalten. Nachdruck und Auswertung der von der AGRARMARKT AUSTRIA erhobenen Daten sind mit Quellenangabe gestattet.
Alle Angaben ohne Gewähr.