



**AMA**  
AgrarMarkt Austria

K-Ö  
Gemäß des § 3 Abs. 1 Z 1 des AMA-Gesetzes 1992 (BGBl. Nr. 376/1992 i. d. g. F.)  
Zertifiziertes Qualitätsmanagement-System nach ÖNORM EN ISO 9001 REG. Nr. 01537/0  
Zertifiziertes Informationssicherheits-Management-System nach ÖNORM ISO/IEC 27001 REG Nr. 35/0  
Zertifiziertes IT Service-Management-System nach ISO/IEC 20000-1 REG Nr. 45/0  
Zertifiziertes Umweltmanagement-System nach EMAS REG Nr. AT-000680 und ÖNORM EN ISO 14001 REG Nr. 02982/0

[www.ama.at](http://www.ama.at)



# Marktbericht

VIEH UND FLEISCH | 25. Woche | 17.06.2019 – 23.06.2019

25. AUSGABE 2019

**Marktübersicht**  
**Preisbericht Österreich**  
**Markt Österreich**  
**Markt und Preise international**

# I N H A L T

<b>I.....</b>	<b>MARKTÜBERSICHT .....</b>	<b>3</b>
<b>II.....</b>	<b>PREISBERICHT ÖSTERREICH .....</b>	<b>5</b>
	A) Preisbericht .....	5
	B) Preisbericht – Zukauf EU .....	8
<b>III.....</b>	<b>MARKT ÖSTERREICH .....</b>	<b>9</b>
	C) Daten aus der Rinderdatenbank .....	9
	D) Lebendvermarktung von Nutzkälbern, Jung -und Jährlingsrindern in Österreich .....	10
	E) Zuchtrinderverkäufe .....	10
<b>IV.....</b>	<b>GRAFIK ÖSTERREICH .....</b>	<b>11</b>
	F) Schlachtstierpreise (E-P) .....	11
	G) Schlachtkalbinnenpreise (E-P) .....	11
	H) Schlachtkuhpreise (E-P) .....	11
	I) Schweinehälftenpreise (S-P) .....	12
	J) Vergleich der Notierungspreise für Ferkel bzw. Schweine .....	12
	K) Schlachtkälberpreise.....	12
<b>V.....</b>	<b>MARKT UND PREISE INTERNATIONAL .....</b>	<b>13</b>
	L) EU-Preisspiegel für Schlachtvieh.....	13
	M) Preisentwicklung diverser Länder für Schlachtvieh .....	19

## I MARKTÜBERSICHT

### **Steigende Schlachtkuhpreise**

Der durchschnittliche Auszahlungspreis der Schlachthöfe (E-P) für Jungstiere blieb in der Berichtswoche unverändert bei EUR 3,59 je kg. Er lag um 4,3 % unter dem Niveau des Vorjahres.

Für Schlachtkühe wurde um 3 Cent je kg mehr bezahlt. Der Preis lag bei EUR 2,78 je kg und um 6,7 % unter dem Vorjahresniveau.

Der Preis für Kalbinnen stieg um 2 Cent je kg. Der Durchschnittspreis lag bei EUR 3,59 je kg und um 1,1 % unter der Linie des Vorjahres.

Bei Schlachtkälbern sank der Preis um 3 Cent auf EUR 5,68 je kg. Im Vergleich zur Vorjahreswoche ergab das ein Plus von 4,4 %.

### **Preiserwartungen für die 26. KW**

Laut ARGE Rind nimmt das Angebot an heimischen Jungstieren ab. Aufgrund der beginnenden Ferien fällt die Nachfrage ebenfalls etwas verhalten aus. Die Preise bleiben stabil. Erneut konnte nicht mit allen Marktpartnern eine Einigung über die Notierung erzielt werden. Bei Schlachtkühen geht das Angebot zurück und die Nachfrage entspricht der Jahreszeit, die Preise steigen leicht. Die Schlachtkälberpreise halten das Niveau der Vorwoche.

Auf dem europäischen Markt liegen die Angebotszahlen bei männlichen und weiblichen Schlachtrindern jahreszeittypisch auf einem geringen Niveau. In Deutschland ist die Nachfrage seitens des Lebensmitteleinzelhandels angesichts der erwarteten heißen Temperaturen eher rückläufig. Die Preise bleiben stabil.

## **Knappes Schweineangebot im Süden**

Der Durchschnittspreis (S-P) für Schlachtschweine blieb in der Berichtswoche unverändert. Er lag bei EUR 1,89 je kg und um 20,4 % über dem Vorjahrespreis.

Laut Österreichischer Schweinebörse zeigten sich starke regionale Unterschiede beim Lebendangebot. Speziell südlich der Alpen musste trotz Feiertagswochen von signifikanter Knappheit gesprochen werden. Insgesamt lagen Angebot und Nachfrage auf ähnlichem Niveau. Die Fleischgeschäfte waren quer durch die verschiedenen Absatzschienen gut aufnahmefähig. Saisontypisch flott liefen die Warenströme Richtung Grillartikel, wodurch speziell das Fleischerhandwerk besondere Impulse erhielt.

Die Mastschweine-Notierung bleibt bis zum 3. Juli unverändert bei EUR 1,80 je kg.

Der Preis für Zuchtsauen blieb in der Berichtswoche unverändert bei EUR 1,32 je kg. Im Vergleich zum Vorjahr ergab sich ein Plus von 17,9 %.

## **Ferkelnotierung bleibt stabil**

Auf dem österreichischen Ferkelmarkt übertraf das Angebot weiterhin die Nachfrage. Mit Ferkelrückstellungen in geringem Umfang musste man in allen Regionen rechnen. Die Notierung bleibt in der 26. Kalenderwoche unverändert bei EUR 2,95 je kg.

Ausgewogene Verhältnisse mit stabilen Preisen dominierten die europäischen Ferkelmärkte. Das Angebot lag deutlich unter den Vorjahren und passte damit gut zum Bedarf der Mäster. In Spanien und in den Niederlanden gaben die Notierungen dagegen nach.

## **EU-Schweinemarkt: Hitze verringert Angebot**

Die Hitze sorgte dafür, dass das ohnehin schon geringe Angebot an Schlachtschweinen europaweit nochmals reduziert wurde. Daher entstanden in den verkürzten Arbeitswochen keinerlei Überhänge. Die Notierungen wurden durchwegs unverändert fortgeschrieben. Preisanstiege blieben aus, weil der Fleischhandel weiter hinter den Erwartungen blieb. Selbst in den Urlaubsländern reichten die Nachfrageimpulse durch ankommende Sommertouristen nicht für eine Anhebung.

In Deutschland werden Schlachtschweine weniger lebhaft nachgefragt als zuletzt. Das verfügbare Angebot kann dennoch flott vermarktet werden. Im Gegensatz dazu bestehen auf dem Fleischmarkt große Probleme. Die schwache Nachfrage bringt die Preise der Teilstücke unter Druck. Im Export können ebenfalls nicht die erhofften Umsätze erzielt werden. Der Vereinigungspreis für Schlachtschweine bleibt im Zeitraum 27. Juni bis 3. Juli unverändert bei EUR 1,83 je kg.

## II PREISBERICHT ÖSTERREICH

### A) Preisbericht für die 25. Woche, 17. Juni 2019 bis 23. Juni 2019

1) Frei Rampe Preise (EUR/kg, exkl. USt) und Umsatzmengen (Stück) der meldepflichtigen Schlachthöfe, Herkunft Österreich

Österreich <sup>1)</sup>	24. Woche 19		25. Woche 19		Vorw. ±	25. KW 18
	EUR/kg	Stück	EUR/kg	Stück	EUR/kg	EUR/kg
Jungstiere U3	3,63	728	3,62	799	-0,01	3,80
Jungstiere R3	3,55	259	3,55	236	0,00	3,74
Jungstiere E-P	3,59	2.740	3,59	2.691	0,00	3,75
Ochsen U3	4,19	55	4,28	55	0,09	4,33
Ochsen R3	3,89	56	4,03	33	0,14	4,12
Ochsen E-P <sup>4)</sup>	4,03	185	4,10	155	0,07	4,14
Kühe R3	2,95	224	2,94	262	-0,01	3,14
Kühe O3	2,70	106	2,70	108	0,00	2,90
Kühe E-P	2,75	1.544	2,78	1.705	0,03	2,98
Kalbinnen U3	3,71	251	3,76	262	0,05	3,77
Kalbinnen R3	3,55	217	3,57	200	0,02	3,64
Kalbinnen E-P	3,57	790	3,59	815	0,02	3,63
Schweine S <sup>2)</sup>	1,94	38.770	1,94	37.960	0,00	1,62
Schweine E <sup>2)</sup>	1,82	18.515	1,82	18.252	0,00	1,50
Schweine U <sup>2)</sup>	1,82	961	1,61	1.064	0,00	1,29
Schweine S-P <sup>2)</sup>	1,89	58.262	1,89	57.295	0,00	1,57
Zuchtsauen	1,32	848	1,32	845	0,00	1,12
Kälber E-P <sup>3)</sup>	5,71	243	5,68	222	-0,03	5,44
Jungrinder E-P <sup>3)</sup>	4,84	255	4,75	240	-0,09	4,79

Quelle: AMA

Niederösterreich	24. Woche 19		25. Woche 19		Vorw. ±	25. KW 18
	EUR/kg	Stück	EUR/kg	Stück	EUR/kg	EUR/kg
Jungstiere U3	3,61	159	3,61	189	0,00	3,80
Jungstiere R3	3,54	43	3,56	61	0,02	3,69
Jungstiere E-P	3,58	685	3,58	697	0,00	3,74
Ochsen U3	-	-	-	-	-	-
Ochsen R3	-	-	-	-	-	-
Ochsen E-P <sup>4)</sup>	-	-	-	-	-	-
Kühe R3	2,83	52	2,82	59	-0,01	3,08
Kühe O3	2,59	12	2,58	25	-0,01	2,77
Kühe E-P	2,71	257	2,69	327	-0,02	2,97
Kalbinnen U3	3,73	57	3,78	72	0,05	3,74
Kalbinnen R3	3,62	48	3,53	46	-0,09	3,69
Kalbinnen E-P	3,65	166	3,63	193	-0,02	3,67
Schweine S <sup>2)</sup>	1,95	6.675	1,95	6.196	0,00	1,62
Schweine E <sup>2)</sup>	1,82	2.818	1,83	2.551	0,01	1,50
Schweine U <sup>2)</sup>	1,59	143	1,60	174	0,01	1,28
Schweine S-P <sup>2)</sup>	1,91	9.641	1,91	8.921	0,00	1,57
Zuchtsauen	1,30	193	1,32	173	0,02	1,12
Kälber E-P <sup>3)</sup>	-	-	-	-	-	-
Jungrinder E-P <sup>3)</sup>	-	-	-	-	-	-

1) Inkl. Salzburg und Kärnten, aus Datenschutzgründen können diese Preise und Umsatzmengen nicht veröffentlicht werden.

2) Abrechnung erfolgt nach Warmgewicht.

3) Inkl. Tirol, aus Datenschutzgründen können Bundesländerpreise und Umsatzmengen nicht veröffentlicht werden.

4) Aus Datenschutzgründen können Bundesländerwerte der einzelnen Qualitätsklassen nicht veröffentlicht werden.

Quelle: AMA

## Frei Rampe Preise (EUR/kg, exkl. USt) und Umsatzmengen (Stück) der meldepflichtigen Schlachthöfe, Herkunft Österreich

Oberösterreich	24. Woche 19		25. Woche 19		Vorw. ±	25. KW 18
	EUR/kg	Stück	EUR/kg	Stück	EUR/kg	EUR/kg
Jungstiere U3	3,64	417	3,63	463	-0,01	3,81
Jungstiere R3	3,55	151	3,55	128	0,00	3,77
Jungstiere E-P	3,60	1.330	3,60	1.370	0,00	3,76
Ochsen U3	-	-	-	-	-	-
Ochsen R3	-	-	-	-	-	-
Ochsen E-P <sup>4)</sup>	-	-	-	-	-	-
Kühe R3	2,99	91	2,96	115	-0,03	3,16
Kühe O3	2,71	35	2,73	29	0,02	2,93
Kühe E-P	2,81	599	2,85	626	0,04	3,03
Kalbinnen U3	3,50	85	3,61	88	0,11	3,62
Kalbinnen R3	3,44	105	3,52	88	0,08	3,58
Kalbinnen E-P	3,44	339	3,49	337	0,05	3,55
Schweine S <sup>2)</sup>	1,93	12.548	1,94	12.346	0,01	1,61
Schweine E <sup>2)</sup>	1,82	5.913	1,82	6.239	0,00	1,50
Schweine U <sup>2)</sup>	1,62	324	1,61	331	-0,01	1,28
Schweine S-P <sup>2)</sup>	1,89	18.790	1,89	18.923	0,00	1,57
Zuchtsauen	1,32	271	1,33	247	0,01	1,13
Kälber E-P <sup>3)</sup>	-	-	-	-	-	-
Jungrinder E-P <sup>3)</sup>	-	-	-	-	-	-

Quelle: AMA

Steiermark	24. Woche 19		25. Woche 19		Vorw. ±	25. KW 18
	EUR/kg	Stück	EUR/kg	Stück	EUR/kg	EUR/kg
Jungstiere U3	3,61	91	3,59	82	-0,02	3,74
Jungstiere R3	3,58	41	-	-	-	3,67
Jungstiere E-P	3,60	410	3,58	305	-0,02	3,71
Ochsen U3	-	-	-	-	-	-
Ochsen R3	-	-	-	-	-	-
Ochsen E-P <sup>4)</sup>	-	-	-	-	-	-
Kühe R3	2,93	18	2,93	27	0,00	3,12
Kühe O3	-	-	2,50	4	-	-
Kühe E-P	2,75	141	2,79	186	0,04	2,99
Kalbinnen U3	3,68	18	3,85	39	0,17	3,85
Kalbinnen R3	3,66	20	3,58	21	-0,08	3,68
Kalbinnen E-P	3,62	62	3,69	91	0,07	3,74
Schweine S <sup>2)</sup>	1,93	18.806	1,93	18.866	0,00	1,62
Schweine E <sup>2)</sup>	1,82	9.308	1,82	8.991	0,00	1,50
Schweine U <sup>2)</sup>	1,61	471	1,61	531	0,00	1,29
Schweine S-P <sup>2)</sup>	1,89	28.591	1,89	28.399	0,00	1,57
Zuchtsauen	1,32	356	1,32	407	0,00	1,12
Kälber E-P <sup>3)</sup>	-	-	-	-	-	-
Jungrinder E-P <sup>3)</sup>	-	-	-	-	-	-

1) Inkl. Salzburg und Kärnten, aus Datenschutzgründen können diese Preise und Umsatzmengen nicht veröffentlicht werden.

2) Abrechnung erfolgt nach Warmgewicht.

3) Inkl. Tirol, aus Datenschutzgründen können Bundesländerpreise und Umsatzmengen nicht veröffentlicht werden.

4) Aus Datenschutzgründen können Bundesländerwerte der einzelnen Qualitätsklassen nicht veröffentlicht werden.

Quelle: AMA

## 2) Notierungspreise in EUR/kg (exkl. USt.):

Schweinebörse Österreich	13.06.19-19.06.19	20.06.19-26.06.19	27.06.19-03.07.19
Mastschw. 56% MFA (notiert frei Rampe)	1,80	1,80	1,80
Zuchten (notiert frei Rampe)	1,40	1,40	1,40

EZG Gut Streitdorf	24. Woche 19	25. Woche 19	26. Woche 19
ÖHYB-Ferkel bis 25 kg	2,95	2,95	2,95

Quelle: Erzeugergemeinschaften

## 3) Schafpreise in EUR/kg (exkl. USt.) für Frischware:

	23. Woche 19	24. Woche 19	25. Woche 19
Schlachtlämmer (17 - 22 kg SG)	5,69	5,64	5,55

Quelle: AMA

## 4) Verkaufspreise der Österr. Schaf- und Ziegenbörse in EUR/kg (exkl. USt.) für die 25. Woche 2019:

Lebendpreis	Stück	Gesamtgewicht	Durchschnittspreis
Lämmer Kategorie I	821	34.721,00	2,27
Lämmer Kategorie I (Bio)	100	4.491,00	2,43
Lämmer Kategorie II / III	19	632,00	1,78
Lämmer Kategorie II / III (Bio)	5	159,00	1,77
Altschafe / Altwidder	53	3.649,95	0,53
Altziegen / Altböcke	2	111,15	0,47
Kitze	-	-	-
Kitze (Bio)	-	-	-
Fleischpreise	Stück	Gesamtgewicht	Durchschnittspreis
Lämmer Kategorie I	162	3.56,92	5,65
Lämmer Kategorie I (Bio)	175	3.870,52	6,10
Lämmer Kategorie II / III (Bio)	-	-	-
Altschafe / Altwidder	-	-	-
Kitze	-	-	-
Kitze (Bio)	74	686,12	8,41

Quelle: Österreichische Schaf- und Ziegenbörse reg. Gen. m. b. H.

## 5) Preis- bzw. Markterwartungen für Schlachtrinder in EUR/kg, exkl. USt.:

Rinderbörse Österreich	24. Woche 2019	25. Woche 2019	26. Woche 2019
Jungstier HK R2/3	*)	*)	*)
Kalbin HK R2/3	3,00	3,00	3,00
Kuh HK R2/3	2,37	2,40	2,42
Schlachtkälber HK R2/3	5,35	5,35	5,35

\*) Notierung ausgesetzt

Quelle: www.rinderboerse.at

## 6) Marktpreise für Futtermittelmischungen in EUR/100kg, exkl. USt.:

	März 2019	April 2019	Mai 2019
Schweinemastfutter (Alleinfutter) GVO frei	30,17	29,85	29,57
Schweinemastfutter (Alleinfutter) GVO	26,71	26,76	26,65

Gewichtete Durchschnittspreise; frei Betrieb; Mindestabnahmemenge ca. 3 Tonnen lose Staffel; konventionelles Futter, exkl. BIO-Ware

Quelle: AMA

**B) Preisbericht – Zukauf EU\* für 01. April 2019 bis 28. April 2019**

## 1) Preise (EUR/kg, exkl. USt.) und Umsatzmengen (Stück) der meldepflichtigen Schlachthöfe

	März 2019		April 2019		± Vormonat	April 2018
	EUR/kg	Stück	EUR/kg	Stück	EUR/kg	EUR/kg
<b>Deutschland</b>						
Stierfleisch E-P	2,40	1	-	-	-	2,84
Kühe E-P	2,25	6	2,15	7	-0,10	2,69
Kalbinnen E-P	3,00	1	2,90	1	-0,10	-
Schweine S-P **	1,50	33.949	1,73	32.377	0,23	1,49
<b>Slowenien</b>						
Jungstiere E-P	3,53	397	3,47	282	-0,06	3,63
Stierfleisch E-P	3,28	23	3,19	27	-0,09	3,38
Kühe E-P	2,64	638	2,78	737	0,14	2,83
Kalbinnen E-P	3,41	193	3,39	155	-0,02	3,43
Schweine S-P **	1,40	75	-	-	-	1,41
<b>Tschechien</b>						
Jungstiere E-P	3,47	1.481	3,40	1.102	-0,07	3,67
Stierfleisch E-P	3,25	112	3,17	49	-0,08	3,48
Kühe E-P	2,75	1.471	2,88	1.731	0,13	2,97
Kalbinnen E-P	3,36	889	3,31	857	-0,05	3,36
Schweine S-P **	1,44	806	1,65	340	0,21	1,51
<b>Slowakei</b>						
Jungstiere E-P	3,43	109	3,34	43	-0,09	3,60
Stierfleisch E-P	3,25	35	3,50	1	0,25	3,33
Kühe E-P	2,53	347	2,50	244	-0,03	2,81
Kalbinnen E-P	2,87	47	2,65	49	-0,22	2,97
<b>Ungarn</b>						
Jungstiere E-P	3,41	435	3,38	378	-0,03	3,50
Stierfleisch E-P	3,13	54	3,16	113	0,03	3,27
Kühe E-P	2,52	401	2,67	475	0,15	2,93
Kalbinnen E-P	3,31	185	3,23	151	-0,08	3,31
Schweine S-P **	1,38	2.981	1,65	4.360	0,27	1,50
<b>Kroatien</b>						
Stierfleisch E-P	2,96	2	-	-	-	3,00
Kühe E-P	2,55	167	2,70	204	0,15	2,78
Kalbinnen E-P	3,10	29	3,24	22	0,14	3,10
Schweine S-P **	1,50	299	1,54	300	0,04	-
<b>Niederlande</b>						
Kühe E-P	-	-	2,60	2	-	-
Schweine S-P **	1,58	4.051	1,78	3.672	0,20	1,56
<b>Rumänien</b>						
Jungstiere E-P	3,46	22	-	-	-	3,58
Stierfleisch E-P	3,40	1	-	-	-	3,64
Kalbinnen E-P	3,38	32	-	-	-	-
<b>Frankreich</b>						
Stierfleisch E-P	-	-	3,00	1	-	-
Kühe E-P	2,85	4	-	-	-	2,80
<b>Dänemark</b>						
Stierfleisch E-P	2,76	1	-	-	-	-
<b>Dänemark</b>						
Kühe E-P	-	-	1,90	1	-	-

\* Schlachttiere wurden aus EU-Staaten lebend zugekauft und in Österreich geschlachtet.

\*\* Abrechnung erfolgt nach Warmgewicht.

Quelle: AMA



### III MARKT ÖSTERREICH

#### C) Daten aus der Rinderdatenbank

2019		Jän.	Feb.	März	April	Mai	Juni	Juli	Aug.	Sept.	Okt.	Nov.	Dez.	Jahr					
<b>Schlachtungen bis 8 Monate</b>																			
AT 1)	♂	3.031	2.811	2.959	3.225	2.939								14.965					
	♀	2.011	1.788	1.945	2.537	2.108								10.389					
andere Länder 2)	♂	0	0	0	1	6								7					
	♀	2	0	0	7	2								11					
<b>Schlachtungen über 8 Monate</b>																			
AT 1)	♂	22.740	19.974	22.769	22.548	22.494								110.525					
	♀	22.316	21.000	20.839	21.497	21.324								106.976					
andere Länder 2)	♂	3.172	2.529	3.097	2.723	2.616								14.137					
	♀	6.263	5.168	5.633	6.170	6.579								29.813					
<b>Schlachtungen gesamt</b>																			
AT 1)	♂	25.771	22.785	25.728	25.773	25.433								125.490					
	♀	24.327	22.788	22.784	24.034	23.432								117.365					
	gesamt	50.098	45.573	48.512	49.807	48.865								242.855					
andere Länder 2)	♂	3.172	2.529	3.097	2.724	2.622								14.144					
	♀	6.265	5.168	5.633	6.177	6.581								29.824					
	gesamt	9.437	7.697	8.730	8.901	9.203								43.968					
<b>Versendungen und Exporte von Lebendrindern in Stück</b>																			
in EU-Länder	♂	6.414	4.416	3.696	3.588	3.133								21.247					
	♀	4.355	2.970	3.031	3.264	4.145								17.765					
<b>Zugänge und Importe von Lebendrindern in Stück</b>																			
aus EU-Ländern	♂	19	12	68	42	24								165					
	♀	80	32	127	108	97								444					
<b>Schlachtungen gesamt, getrennt nach Herkunftsländern für Jänner bis Mai 2019</b>																			
	CH	CZ	DE	DK	FR	HR	HU	IE	IT	LU	LV	NL	PL	RO	SE	SI	SK	UK	ges.
♂	3	8.065	121	2	6	4	3.296	2	0	0	160	0	4	71	0	1.770	639	1	14.144
♀	9	13.902	308	9	111	1.533	5.566	0	9	6	186	5	15	87	1	4.596	3.476	5	29.824
gesamt	12	21.967	429	11	117	1.537	8.862	2	9	6	346	5	19	158	1	6.366	4.115	6	43.968
in %	0,03	49,96	0,98	0,03	0,27	3,50	20,16	0,00	0,02	0,01	0,79	0,01	0,04	0,36	0,00	14,48	9,36	0,01	100,00

1) Geburt und Schlachtung der Rinder in Österreich

2) Geburt der Rinder nicht in Österreich, geschlachtet in Österreich; 2017 wurden 99,04% der Rinder direkt zur Schlachtung nach Österreich verbracht; 0,96% der Rinder wurden bereits vor der Schlachtung in Österreich gehalten.

AT= Österreich, ♂= männlich, ♀= weiblich, BE= Belgien, BG= Bulgarien, CH= Schweiz, CZ= Tschechien, DE= Deutschland, DK= Dänemark, EE= Estland, EL= Griechenland, ES= Spanien, FR= Frankreich, HR= Kroatien, HU= Ungarn, IE= Irland, IT= Italien, LT= Litauen, LU= Luxemburg, LV= Lettland, NL= Niederlande, PL= Polen, PT= Portugal, RO= Rumänien, SE= Schweden, SI= Slowenien, SK= Slowakei, UK= Vereinigtes Königreich

Quelle: AMA

## D) Lebendvermarktung von Nutzkälbern, Jung- und Jährlingsrindern in Österreich

### 1) Männliche Nutzkälber zwischen 8 Tagen und vier Wochen in EUR/Stück (exkl. USt.)

	25. Woche 19			25. KW 18
	Stück	Ø Gewicht	EUR/Stück	EUR/Stück
Stierkälber - Milchrasen	26	68,46	127,08	104,04
Stierkälber - Fleischrasen *)	110	78,82	377,86	330,34

\*) Fleischrasen, Zweinutzungsrasen oder aus einer Kreuzung mit einer Fleischrasse

Quelle: AMA

### 2) Jungrinder und Jährlingsrinder in EUR/kg (exkl. USt.)

	25. Woche 19			25. KW 18
	Stück	Ø Gewicht	EUR/kg	EUR/kg
Jungrinder	170	310,65	2,41	2,70
Jährlingsrinder - männlich	3	553,67	2,17	1,98
Jährlingsrinder - weiblich	4	390,00	1,85	1,75

Jungrinder: männlich und weiblich, 6 bis 11 Monate, zur Mastung; Jährlingsrinder: 12 bis 23 Monate, zur Mastung

Quelle: AMA

## E) Zuchtrinderverkäufe

### 1) Versteigerungen, Nettopreise in EUR

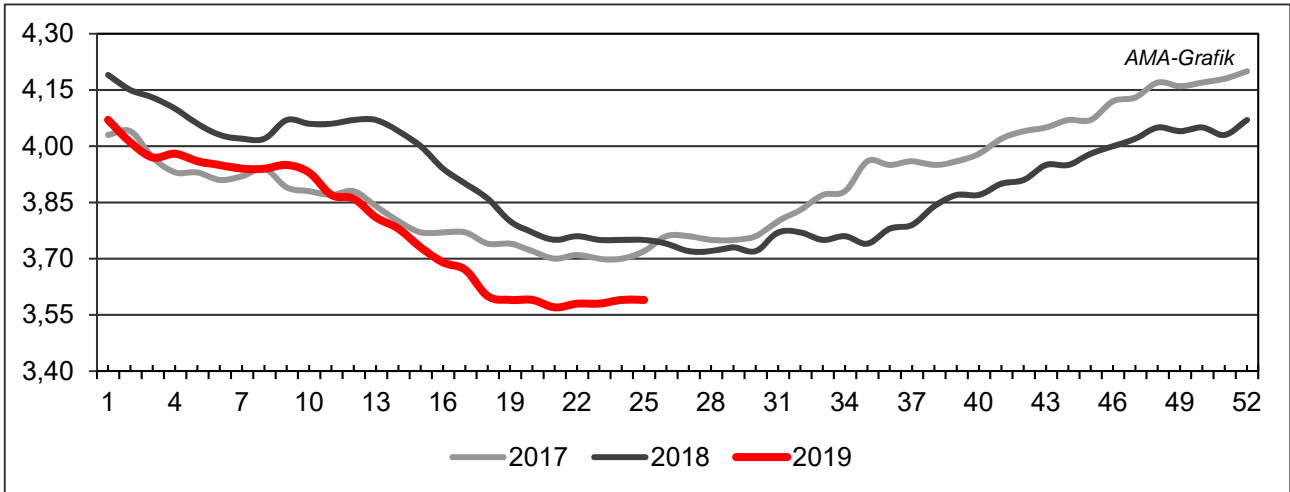
Wels, am 18. Juni 2019

	Rasse	aufgetrieben	verkauft	Durchschnittspreis
Kühe in Milch	Fleckvieh	3	3	1.800,00
Kühe in Milch	Braunvieh	3	3	1.253,00
Kühe in Milch	Holstein	1	1	1.940,00
Kalbinnen trächtig	Fleckvieh	12	11	1.331,00
Kalbinnen trächtig	Braunvieh	3	3	1.280,00
Kalbinnen trächtig	Holstein	4	4	1.298,00
Jungkalbinnen	Fleckvieh	8	6	690,00
Jungkalbinnen	Holstein	1	1	550,00
Zuchtkälber weiblich	Fleckvieh	13	12	523,00
Zuchtkälber weiblich	Braunvieh	5	3	497,00

Quelle: Rinderzuchtverband und EZG OÖ

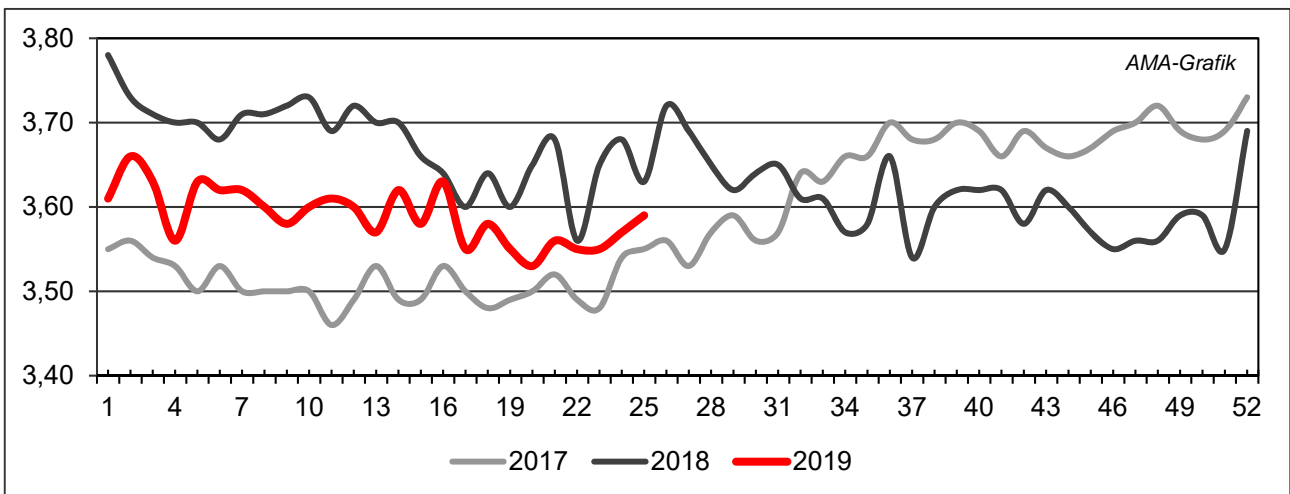
## IV GRAFIK ÖSTERREICH

### F) Schlachtstierpreise (E-P) in EUR/kg, exkl. USt.



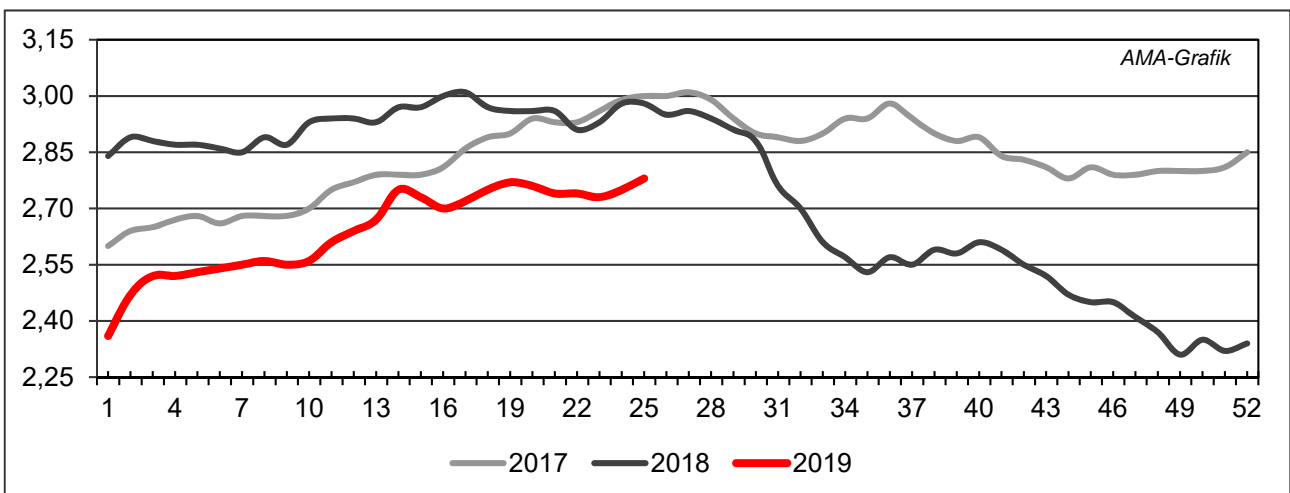
Quelle: AMA

### G) Schlachtkalbinnenpreise (E-P) in EUR/kg, exkl. USt.



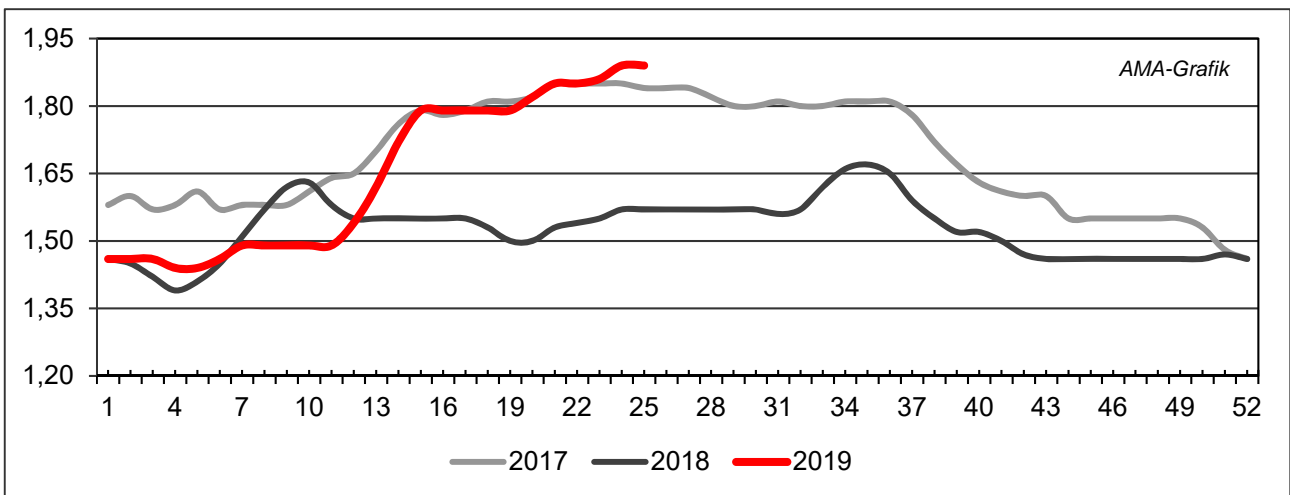
Quelle: AMA

### H) Schlachtkuhpreise (E-P) in EUR/kg, exkl. USt.



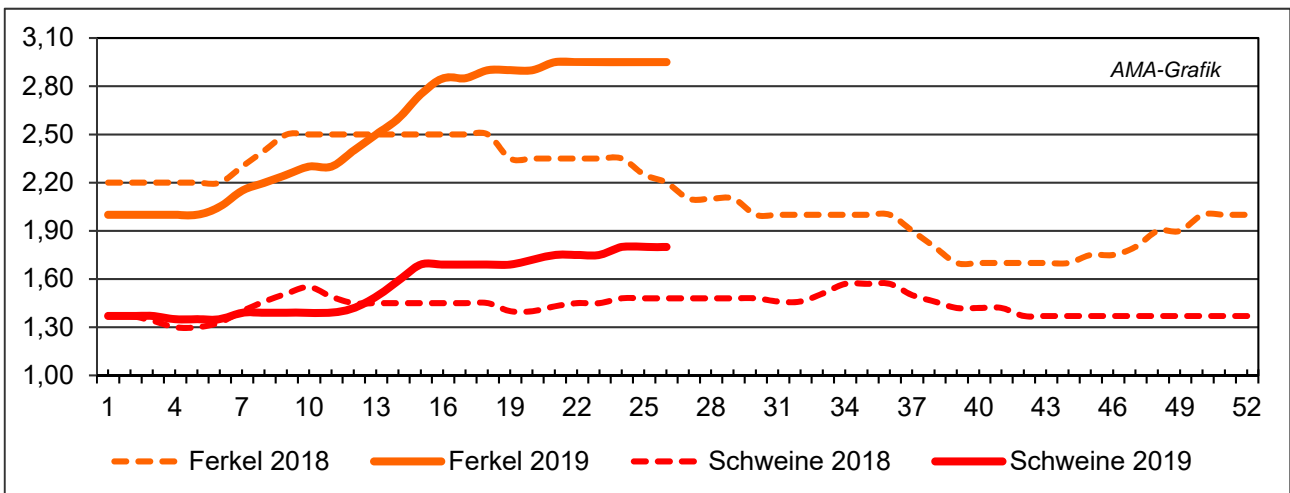
Quelle: AMA

**I) Schweinehälftenpreise (S-P) in EUR/kg, exkl. USt.**



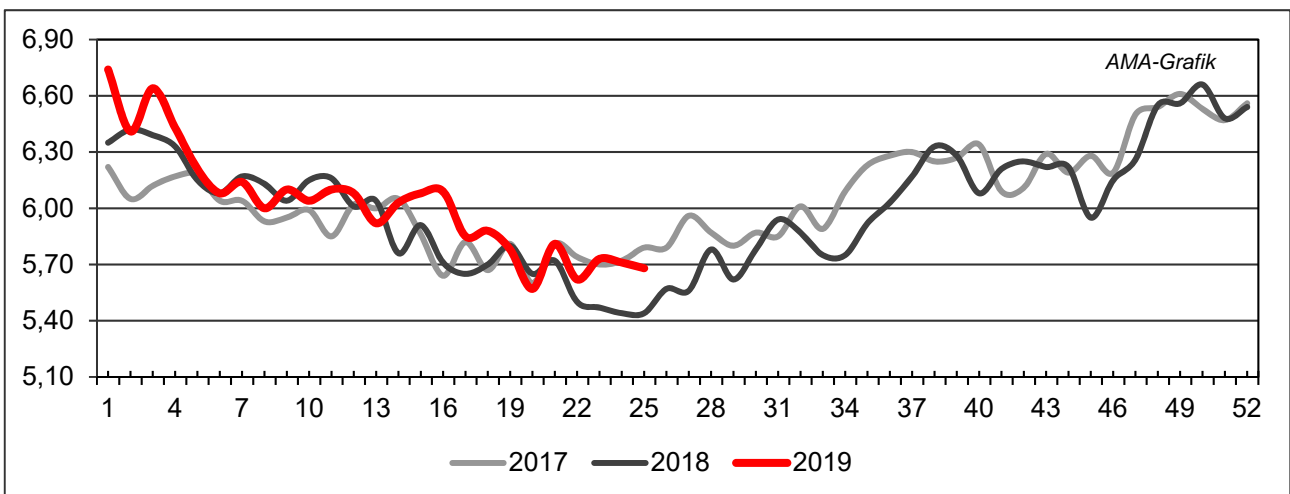
Quelle: AMA

**J) Vergleich der Notierungspreise für Ferkel bzw. Schweine in EUR/kg, exkl. USt.**



Quelle: Erzeugergemeinschaften

**K) Schlachtkälberpreise in EUR/kg, exkl. USt.**



Quelle: AMA

## V MARKT UND PREISE INTERNATIONAL

### L) EU-Preisspiegel für Schlachtvieh

1) Marktpreise für die Qualitätsklassen URO (EUR/100 kg Schlachtgewicht, kalt) der Mitgliedsländer

Woche bis:	Jungstierfleisch A UR(O)			Ochsenfleisch C UR(O)			Jungrinder Z UR(O)		
	02.06.2019	09.06.2019	16.06.2019	02.06.2019	09.06.2019	16.06.2019	02.06.2019	09.06.2019	16.06.2019
Belgien	338,85	338,86	340,12	-	-	-	-	-	-
Bulgarien	-	-	-	-	-	-	-	-	-
Tschechien	330,04	330,96	331,38	-	-	-	-	-	-
Dänemark	340,23	337,90	337,33	-	-	-	346,17	345,51	345,25
Deutschland	340,69	337,47	336,42	-	-	-	273,20	-	-
Estland	-	-	-	-	-	-	-	-	-
Irland	-	-	-	391,81	388,29	383,76	-	-	-
Griechenland	407,48	383,67	383,67	-	-	-	-	-	-
Spanien	372,33	364,76	361,54	-	-	-	391,08	379,95	375,58
Frankreich	380,28	380,41	379,10	360,68	363,52	358,86	-	-	-
Kroatien	354,63	353,31	355,26	-	-	-	-	-	-
Italien	387,06	391,05	392,21	-	-	-	448,68	452,47	452,92
Zypern	-	-	-	-	-	-	-	-	-
Lettland	269,67	282,72	233,33	-	-	-	-	236,57	-
Litauen	-	290,96	-	-	-	-	-	-	-
Luxemburg	371,12	368,17	369,39	-	-	-	-	-	-
Ungarn	-	-	-	-	-	-	-	-	-
Malta	-	-	-	-	-	-	-	-	-
Niederlande	336,80	343,29	334,67	-	-	-	332,75	329,76	329,76
ÖSTERREICH	344,59	344,63	344,52	-	-	-	459,95	445,23	462,71
Polen	297,59	297,26	293,12	-	-	-	-	-	-
Portugal	377,58	376,99	376,99	-	-	-	378,43	374,42	374,42
Rumänien	302,49	293,20	310,77	-	-	-	287,73	302,66	289,82
Slowenien	338,74	336,15	337,49	-	-	-	396,63	-	-
Slowakei	-	-	-	-	-	-	-	-	-
Finnland	393,93	394,66	389,84	-	-	-	-	-	-
Schweden	392,11	395,53	396,62	-	-	-	398,90	408,08	398,01
Großbritannien	-	-	-	400,80	396,20	390,38	-	-	-
Nordirland	-	-	-	389,43	386,56	382,41	-	-	-
<b>EU</b>	<b>356,87</b>	<b>355,90</b>	<b>354,72</b>	<b>392,73</b>	<b>389,39</b>	<b>384,28</b>	<b>376,26</b>	<b>371,42</b>	<b>368,55</b>

Quelle: [http://ec.europa.eu/agriculture/market-observatory/meat/beef/statistics\\_en.htm](http://ec.europa.eu/agriculture/market-observatory/meat/beef/statistics_en.htm), Europäische Kommission

## 2) Rinder (EUR/100 kg Schlachtgewicht, kalt)

Woche bis:	Jungrinder R3			Jungstiere R3			Ochsen R3			Kühe O3			Kalbinnen R3		
	02.06.	09.06.	16.06.	02.06.	09.06.	16.06.	02.06.	09.06.	16.06.	02.06.	09.06.	16.06.	02.06.	09.06.	16.06.
Belgien	-	-	-	302,24	302,24	302,24	-	-	-	281,68	281,06	279,25	326,50	326,50	326,00
Bulgarien	-	-	-	-	-	-	-	-	-	230,82	-	179,63	-	-	-
Tschechien	-	-	-	331,61	332,66	334,60	-	-	-	250,36	249,13	253,89	288,72	280,40	289,60
Dänemark	347,73	346,94	346,68	343,31	341,99	340,79	497,29	448,04	371,86	283,86	285,35	285,08	332,87	342,39	343,60
Deutschland	-	-	-	346,24	342,03	340,80	409,06	-	-	304,84	303,98	305,06	352,28	352,15	350,26
Estland	-	-	-	-	-	-	-	-	-	242,90	247,58	249,96	-	-	-
Irland	-	368,76	380,05	373,75	372,42	367,34	388,24	384,67	380,91	306,53	301,48	297,30	400,18	397,59	394,41
Griechenland	-	-	-	401,14	373,87	373,87	-	-	-	197,22	184,56	184,56	-	-	-
Spanien	396,84	385,25	384,16	373,10	365,23	364,55	-	-	-	252,71	258,79	264,14	388,60	382,20	369,46
Frankreich	-	-	-	376,00	375,00	373,00	-	371,00	368,00	326,00	326,00	325,00	394,00	394,00	396,00
Kroatien	-	-	-	354,86	359,91	361,50	-	-	-	-	-	233,63	371,03	374,06	371,48
Italien	394,63	415,21	403,72	353,32	376,93	389,13	-	-	-	290,16	289,74	294,47	382,69	399,00	413,64
Zypern	-	-	-	-	-	-	-	-	-	-	-	-	-	-	-
Lettland	-	-	-	-	315,00	-	-	-	-	235,97	246,05	240,61	260,49	-	231,58
Litauen	-	-	-	286,60	293,97	285,70	-	-	-	252,73	253,49	261,49	262,05	305,29	258,23
Luxemburg	-	-	-	352,80	343,00	359,66	398,27	358,97	357,70	303,02	298,80	301,15	394,25	405,13	401,80
Ungarn	-	-	-	-	-	-	-	-	-	227,77	215,29	215,66	171,17	-	216,10
Malta	-	-	-	360,99	360,99	360,99	-	-	-	-	-	-	-	-	-
Niederlande	334,00	331,00	331,00	341,00	348,00	350,00	-	-	-	307,00	301,00	284,00	336,00	349,00	261,00
ÖSTERREICH	458,28	445,00	467,68	354,10	354,51	353,49	394,58	399,55	391,21	276,89	271,14	273,34	345,21	352,73	351,31
Polen	314,08	295,92	-	298,94	298,73	293,82	-	-	-	263,75	266,00	264,72	319,21	319,30	319,63
Portugal	389,20	385,20	385,20	387,60	386,40	386,40	390,00	-	-	218,10	217,30	217,30	388,30	382,60	382,60
Rumänien	324,40	-	326,62	310,06	313,51	337,50	338,16	-	265,09	254,73	250,22	254,38	302,68	285,86	290,54
Slowenien	396,63	-	-	344,03	340,97	342,70	-	351,63	-	238,18	238,58	241,50	330,41	329,83	325,72
Slowakei	-	-	-	350,40	354,21	351,41	-	-	-	188,80	186,77	193,86	-	-	-
Finnland	-	-	-	397,75	400,23	392,45	-	-	-	260,21	256,05	250,99	385,55	385,11	384,74
Schweden	423,97	417,81	409,65	396,33	400,32	398,49	413,29	404,17	405,05	360,36	357,15	365,48	391,55	400,04	394,74
Ver. Königreich	-	-	253,54	386,18	380,85	374,99	396,95	392,57	385,81	297,51	295,03	288,71	398,15	391,64	386,63
<b>EU</b>	<b>365,43</b>	<b>361,39</b>	<b>360,61</b>	<b>359,14</b>	<b>357,02</b>	<b>354,84</b>	<b>393,46</b>	<b>387,90</b>	<b>382,00</b>	<b>296,61</b>	<b>296,00</b>	<b>294,54</b>	<b>378,49</b>	<b>377,79</b>	<b>375,26</b>

 Quelle: [http://ec.europa.eu/agriculture/market-observatory/meat/beef/statistics\\_en.htm](http://ec.europa.eu/agriculture/market-observatory/meat/beef/statistics_en.htm), Europäische Kommission

## 3) Marktpreis für geschlachtete Schafe (EUR/100 kg)

	Woche bis:	26.05.2019	02.06.2019	09.06.2019	16.06.2019	Vorwoche ±
<b>SCHWERE LÄMMER</b>	Belgien	527,50	512,10	518,40	522,60	4,20
	Dänemark	512,73	512,73	512,73	512,73	0,00
	Deutschland	555,96	546,54	547,83	532,99	-14,84
	Spanien	512,78	495,95	492,20	484,77	-7,43
	Frankreich	620,00	613,00	603,00	600,00	-3,00
	Kroatien	489,20	623,56	604,32	499,46	-104,86
	Irland	474,35	474,35	493,73	506,16	12,43
	Italien	545,00	538,00	538,00	535,00	-3,00
	Zypern	453,00	446,00	447,00	450,00	3,00
	Lettland	394,42	402,36	471,34	418,36	-52,98
	Litauen	465,83	465,83	383,80	386,89	3,09
	Niederlande	548,68	544,72	536,66	553,12	16,46
	ÖSTERREICH	550,00	545,00	545,00	554,00	9,00
	Polen	446,35	436,66	436,66	444,79	8,13
	Rumänien	214,63	203,15	229,63	221,05	-8,58
	Finnland	369,65	369,65	369,65	369,65	0,00
	Schweden	589,23	564,85	565,35	550,42	-14,93
	Vereinigtes Königreich	558,69	536,10	528,10	504,94	-23,16
	<i>EU</i>	<i>543,99</i>	<i>531,75</i>	<i>529,50</i>	<i>520,62</i>	<i>-8,88</i>
	<b>LEICHTE LÄMMER</b>	Bulgarien	617,73	613,55	616,35	616,64
Griechenland		465,59	417,23	382,78	382,78	0,00
Spanien		548,97	530,52	527,51	520,09	-7,42
Kroatien		655,64	634,14	648,56	606,62	-41,94
Italien		554,00	543,00	558,00	551,00	-7,00
Lettland		358,68	438,30	434,53	413,41	-21,12
Ungarn		575,53	567,67	554,17	547,68	-6,49
Portugal		645,40	645,10	641,90	653,80	11,90
Slowenien		529,15	539,98	514,91	547,77	32,86
<i>EU</i>	<i>533,65</i>	<i>508,40</i>	<i>499,25</i>	<i>494,54</i>	<i>-4,71</i>	

 Quelle: [http://ec.europa.eu/agriculture/sheep-goats/presentations/index\\_en.htm](http://ec.europa.eu/agriculture/sheep-goats/presentations/index_en.htm), Europäische Kommission

## 4) Schweine, Klasse S (EUR/100 kg Schlachtgewicht, kalt)

Woche bis:	26.05.2019	02.06.2019	09.06.2019	16.06.2019	Vorwoche ±
Belgien	158,00	158,30	158,80	158,60	-0,20
Tschechien	173,87	174,65	175,86	182,75	6,89
Dänemark	174,48	175,54	175,81	177,56	1,74
Deutschland	188,61	188,96	190,58	191,88	1,30
Estland	163,77	164,95	169,75	169,28	-0,47
Spanien	174,94	176,66	177,93	181,51	3,58
Frankreich	165,00	167,00	168,00	170,00	2,00
Kroatien	165,22	164,23	169,85	167,13	-2,72
Irland	167,43	169,09	171,37	173,74	2,37
Lettland	182,15	181,46	184,78	185,79	1,01
Litauen	188,25	186,88	184,36	182,23	-2,13
Ungarn	185,77	187,63	187,98	192,00	4,02
Niederlande	163,95	163,71	166,26	166,65	0,39
ÖSTERREICH	192,29	192,12	193,58	197,21	3,63
Polen	181,51	180,73	181,17	181,85	0,68
Portugal	184,00	186,00	188,00	193,00	5,00
Rumänien	182,79	185,79	187,20	188,52	1,32
Slowenien	187,57	183,26	200,77	201,90	1,13
Slowakei	180,69	184,76	184,62	187,39	2,77
Finnland	169,16	169,43	169,18	169,42	0,24
Schweden	163,13	165,71	166,54	166,56	0,02
Vereinigtes Königreich	168,34	168,84	169,42	168,78	-0,64
<i>EU</i>	<i>175,71</i>	<i>176,67</i>	<i>177,90</i>	<i>179,73</i>	<i>1,84</i>

 Quelle: [http://ec.europa.eu/agriculture/market-observatory/meat/pigmeat/statistics\\_en.htm](http://ec.europa.eu/agriculture/market-observatory/meat/pigmeat/statistics_en.htm), Europäische Kommission



## 5) Schweine, Klasse E (EUR/100 kg Schlachtgewicht, kalt)

Woche bis:	26.05.2019	02.06.2019	09.06.2019	16.06.2019	Vorwoche ±
Belgien	150,50	151,10	150,80	150,80	0,00
Bulgarien	182,05	193,48	193,93	194,16	0,24
Tschechien	169,88	170,47	171,43	178,49	7,07
Dänemark	168,99	170,05	170,86	172,34	1,48
Deutschland	184,88	184,91	186,61	187,84	1,23
Estland	159,09	159,33	165,27	165,45	0,18
Spanien	167,97	174,50	175,73	177,28	1,55
Frankreich	156,00	158,00	159,00	161,00	2,00
Kroatien	168,85	168,54	174,29	171,98	-2,31
Irland	166,91	168,40	170,87	173,62	2,75
Zypern	196,18	195,30	202,73	203,53	0,80
Lettland	191,99	189,09	189,83	189,51	-0,31
Litauen	185,45	182,24	180,73	178,41	-2,32
Ungarn	184,47	184,98	186,04	189,96	3,91
Niederlande	162,81	162,57	165,12	165,51	0,39
ÖSTERREICH	180,35	180,61	182,20	185,73	3,53
Polen	178,20	177,98	178,01	179,60	1,59
Portugal	184,00	186,00	188,00	194,00	6,00
Rumänien	181,55	185,90	187,56	188,44	0,88
Slowenien	179,13	183,03	188,02	188,80	0,78
Slowakei	180,37	181,50	182,39	183,87	1,48
Finnland	164,15	164,38	164,05	164,04	-0,01
Schweden	160,06	163,18	163,63	163,09	-0,53
Vereinigtes Königreich	166,02	166,12	166,95	166,32	-0,63
<b>EU</b>	<b>174,27</b>	<b>175,32</b>	<b>176,59</b>	<b>178,13</b>	<b>1,54</b>

 Quelle: [http://ec.europa.eu/agriculture/market-observatory/meat/pigmeat/statistics\\_en.htm](http://ec.europa.eu/agriculture/market-observatory/meat/pigmeat/statistics_en.htm), Europäische Kommission

## 6) Ferkel, (EUR/Stück)

Woche bis:	26.05.2019	02.06.2019	09.06.2019	16.06.2019	Vorwoche ±
Belgien	57,50	57,50	57,50	57,50	0,00
Dänemark	57,98	58,11	58,11	59,19	1,08
Deutschland	68,50	68,70	68,60	68,80	0,20
Spanien	60,37	60,37	60,37	60,37	0,00
Frankreich	37,80	38,00	38,00	38,00	0,00
Kroatien	49,31	48,26	48,28	48,07	-0,21
Italien	78,77	78,97	78,97	78,97	0,00
Ungarn	50,26	55,31	55,85	49,53	-6,32
Niederlande	53,25	53,25	53,25	53,25	0,00
Polen	49,78	49,90	52,07	46,47	-5,60
Portugal	50,00	50,00	51,00	51,00	0,00
Finnland	41,78	41,22	41,42	42,09	0,67
Schweden	61,08	65,78	62,61	63,54	0,93
Vereinigtes Königreich	54,40	56,75	56,58	56,36	-0,22
<i>EU</i>	58,26	58,68	58,85	58,38	-0,47

Quelle: [http://ec.europa.eu/agriculture/market-observatory/meat/pigmeat/statistics\\_en.htm](http://ec.europa.eu/agriculture/market-observatory/meat/pigmeat/statistics_en.htm), Europäische Kommission

## M) Preisentwicklung diverser Länder für Schlachtvieh

### 1) Deutschland gesamt: frei Schlachtstätte je kg SG in EUR ohne MwSt.

Woche bis:	02.06.2019	09.06.2019	16.06.2019	23.06.2019	Vorw. ±
Jungstiere U3	3,45	3,42	3,42	3,43	0,01
Jungstiere R3	3,39	3,35	3,34	3,37	0,03
Jungstiere O3	3,21	3,19	3,19	3,19	0,00
Kalbinnen R3	3,49	3,47	3,46	3,48	0,02
Kühe R3	3,13	3,12	3,13	3,14	0,01
Kühe O3	2,99	2,98	2,99	3,00	0,01
Kälber, pauschal	4,29	4,12	4,07	4,12	0,05
Schweine S	1,85	1,87	1,88	1,84	-0,04
Schweine E	1,81	1,83	1,84	1,81	-0,03
Lämmer, pauschal	5,36	5,37	5,23	5,21	-0,02

Quelle: Bundesministerium für Ernährung, Landwirtschaft und Verbraucherschutz (BLE; Deutschland)

### 2) Preise frei Schlachtstätte in Bayern\*) (EUR/kg Schlachtgewicht)

Woche bis:	02.06.2019	09.06.2019	16.06.2019	23.06.2019	Vorw. ±
Jungstiere U3	3,46	3,42	3,40	3,41	0,01
Jungstiere R3	3,43	3,38	3,36	3,37	0,01
Jungstiere E-P	3,43	3,40	3,36	3,38	0,02
Kalbinnen U3	3,55	3,54	3,52	3,54	0,02
Kalbinnen R3	3,49	3,47	3,48	3,48	0,00
Kalbinnen E-P	3,42	3,42	3,41	3,41	0,00
Kühe U3	3,26	3,26	3,28	3,28	0,00
Kühe R3	3,13	3,13	3,14	3,14	0,00
Kühe E-P	2,99	2,98	3,00	2,98	-0,02
Schweine E	1,83	1,83	1,85	1,85	0,00
Schweine S-P	1,84	1,85	1,87	1,87	0,00

\*) Abrechnung erfolgt bei Rindern und Schweinen nach Warmgewicht.

Quelle: Bayerischer Bauernverband

### 3) Italien: Marktbericht Markt Modena - Preise in EUR/kg LG (exkl. USt.)

Nutzkälber/Einsteller	27.05.2019	03.06.2019	10.06.2019	17.06.2019	24.06.2019
Nutzkälber/Fleischrasse Extra Qual.	4,74-5,30	4,74-5,30	4,74-5,30	4,84-5,40	4,84-5,40
Nutzkälber/Fleischrasse	3,28-3,95	3,38-4,05	3,38-4,05	3,38-4,15	3,38-4,15
Einsteller/Limosin	3,09-3,19	3,09-3,19	3,09-3,19	3,14-3,24	3,14-3,24
Einsteller/Kreuzungen	2,76-2,81	2,76-2,81	2,76-2,81	2,81-2,86	2,81-2,86
Schlachtrinder/Jungstiere	27.05.2019	03.06.2019	10.06.2019	17.06.2019	24.06.2019
Limousin	2,82-2,92	2,82-2,92	2,80-2,90	2,77-2,87	2,77-2,87
Charolais u. Kreuzungen 1. Qual.	2,54-2,58	2,54-2,58	2,51-2,55	2,46-2,50	2,46-2,50
Kreuzungen nat. 1. Qual.	2,50-2,55	2,50-2,55	2,47-2,52	2,42-2,47	2,42-2,47
Schwarzbunte 1. Qual.	1,57-1,67	1,57-1,67	1,57-1,67	1,52-1,62	1,52-1,62
Schlachtrinder/Kalbinnen	27.05.2019	03.06.2019	10.06.2019	17.06.2019	24.06.2019
Limousin	2,90-3,00	2,90-3,00	2,90-3,00	2,90-3,00	2,90-3,00
Fleischrasse u. Kreuzungen	2,61-2,68	2,61-2,68	2,61-2,68	2,61-2,68	2,61-2,68

Quelle: www.borsamercimodena.it, Borsa Merci di Modena

**Marktbericht Markt Modena - Fleischpreise in EUR/kg**

<b>Jungstierfleisch/Hälften</b>	<b>20.05.2019</b>	<b>27.05.2019</b>	<b>10.06.2019</b>	<b>17.06.2019</b>	<b>24.06.2019</b>
Extra Qualität	5,30-5,50	5,30-5,50	5,30-5,50	5,27-5,47	5,27-5,47
1. Qualität	4,70-5,00	4,70-5,00	4,70-5,00	4,66-4,96	4,66-4,96
2. Qualität	4,25-4,65	4,25-4,65	4,25-4,65	4,21-4,61	4,21-4,61
<b>Kalbinnenfleisch/Hälften</b>	<b>20.05.2019</b>	<b>27.05.2019</b>	<b>10.06.2019</b>	<b>17.06.2019</b>	<b>24.06.2019</b>
Extra Qualität	5,40-5,70	5,40-5,70	5,40-5,70	5,40-5,70	5,40-5,70
1. Qualität	4,95-5,35	4,95-5,35	4,95-5,35	4,95-5,35	4,95-5,35
2. Qualität	4,70-4,90	4,70-4,90	4,70-4,90	4,70-4,90	4,70-4,90

Quelle: www.borsamermodena.it, Borsa Merci di Modena

**4) Italien: Richtpreis Schlachtschweine in EUR/kg**

<b>Notierung vom:</b>	<b>06.06.2019</b>	<b>13.06.2019</b>	<b>20.06.2019</b>
Schlachtschweine 130 - 144 kg LG	1,16	1,16	1,16

Quelle: www.listinicum.it, Commissione Unica Nazionale

**5) Niederlande: Schweine und Ferkel in EUR/kg**

<b>Woche bis:</b>	<b>16.06.2019</b>	<b>23.06.2019</b>	<b>30.06.2019</b>
Vion, ab Hof, inkl. USt., in EUR/kg SG Basispreis 56 % MFA, Typ A, 78 - 100 kg	1,86	1,86	1,86
Ferkel (BestPigletPrice), EUR/Stück	57,50	57,50	56,50

Quelle: VDE Varkenshandel

**6) Dänemark: Produzentenpreise**

<b>Woche bis:</b>	<b>16.06.2019</b>	<b>23.06.2019</b>	<b>30.06.2019</b>
Schlachtschweine, 61 % MFA in EUR/kg	1,55	1,58	1,58

Quelle: Danish Crown

**7) Frankreich: Schweine in EUR/kg SG, ab Hof**

<b>Woche bis:</b>	<b>16.06.2019</b>	<b>23.06.2019</b>	<b>30.06.2019</b>
Bretagne, 56 % Fleischanteil Montag	1,522	1,522	1,523
Donnerstag	1,522	1,522	-

Quelle: www.marche-porc-breton.com, Marché du Porc Breton

**8) Spanien: Mercolleida, Notierungen in EUR**

<b>Notierung vom:</b>	<b>06.06.2019</b>	<b>13.06.2019</b>	<b>20.06.2019</b>
Schweine in EUR/kg LG (Cerdo Selecto)	1,46	1,46	1,46
Ferkel (20 kg) in EUR/Stück (Precio Base Lleida)	53,00	52,00	51,00

Quelle: ANAFRIC

Der Marktbericht Vieh und Fleisch erscheint wöchentlich.

Dieser Bericht ist auf der Webseite der  
Agrarmarkt Austria ([www.ama.at](http://www.ama.at)) im Internet verfügbar.

Die nächste Ausgabe wird voraussichtlich am 04. Juli 2019 erscheinen.

### **Impressum**

Informationen gemäß § 5 E-Commerce Gesetz und Offenlegung gemäß § 25 Mediengesetz

Medieninhaber, Herausgeber, Vertrieb: Agrarmarkt Austria

Redaktion: GB I/Abt. 3 – Referat 08

Dresdner Straße 70

1200 Wien

UID-Nr.: ATU16305503

Telefon: +43 1 33151-248

Fax: +43 1 33151-396

E-Mail: [preismeldungen@ama.gv.at](mailto:preismeldungen@ama.gv.at)

Vertretungsbefugt:

Dipl.-Ing. Günter Griesmayr, Vorstandsvorsitzender und Vorstand für den Geschäftsbereich II

Dr. Richard Leutner, Vorstand für den Geschäftsbereich I

Die Agrarmarkt Austria ist eine gemäß § 2 AMA-Gesetz 1992, BGBl. Nr. 376/1992, eingerichtete juristische Person öffentlichen Rechts, deren Aufgaben im § 3 festgelegt sind. Sie unterliegt gemäß § 25 AMA-Gesetz der Aufsicht der Bundesministerin für Nachhaltigkeit und Tourismus.

Hersteller: Eigendruck

Verlagsrechte: Die in dieser Broschüre veröffentlichten Beiträge sind urheberrechtlich geschützt. Alle Rechte sind vorbehalten. Nachdruck und Auswertung der von der AGRARMARKT AUSTRIA erhobenen Daten sind mit Quellenangabe gestattet. Alle Angaben ohne Gewähr.

Im Sinne des Gleichheitsgrundsatzes haben die Ausführungen in gleicher Weise für Frauen und Männer Geltung.