



K-Ö
Gemäß des § 3 Abs. 1 Z 1 des AMA-Gesetzes 1992 (BGBl. Nr. 376/1992 i. d. g. F.)
Zertifiziertes Qualitätsmanagement-System nach ÖNORM EN ISO 9001 REG. Nr. 01537/0
Zertifiziertes Informationssicherheits-Managementsystem nach ÖNORM ISO/IEC 27001 REG Nr. 35/0
Zertifiziertes Umweltmanagement-System nach EMAS REG Nr. AT-000680 und ÖNORM EN ISO 14001 REG Nr. 02982/0

AMA
AgrarMarkt Austria

www.ama.at



Marktbericht

VIEH UND FLEISCH | 35. Woche | 30.08.2021 – 05.09.2021

35. AUSGABE 2021

Marktübersicht
Preisbericht Österreich
Markt Österreich
Markt und Preise international

I N H A L T

I.....	MARKTÜBERSICHT	3
II.....	PREISBERICHT ÖSTERREICH	5
	A) Preisbericht	5
	B) Preisbericht – Zukauf EU	8
III.....	MARKT ÖSTERREICH	9
	C) Daten aus der Rinderdatenbank	9
	D) Lebendvermarktung von Nutzkälbern, Jung -und Jährlingsrindern in Österreich	10
	E) Zuchtrinderverkäufe	10
IV.....	GRAFIK ÖSTERREICH	11
	F) Schlachtstierpreise (E-P)	11
	G) Schlachtkalbinnenpreise (E-P)	11
	H) Schlachtkuhpreise (E-P)	11
	I) Schweinehälftenpreise (S-P)	12
	J) Vergleich der Notierungspreise für Ferkel bzw. Schweine	12
	K) Schlachtkälberpreise.....	12
V.....	MARKT UND PREISE INTERNATIONAL	13
	L) EU-Preisspiegel für Schlachtvieh.....	13
	M) Preisentwicklung diverser Länder für Schlachtvieh	19

I MARKTÜBERSICHT

Weiterhin gute Vermarktungslage für Jungstiere

Der durchschnittliche Auszahlungspreis der Schlachthöfe (E-P) für Jungstiere fiel in der Berichtswoche um 1 Cent auf EUR 4,04 je kg. Er lag um 8,6 % über dem Niveau des Vorjahres.

Für Schlachtkühe wurde um 1 Cent je kg weniger bezahlt. Der Preis lag bei EUR 3,25 je kg und um 19,0 % über dem Vorjahresniveau.

Der Preis für Kalbinnen sank um 2 Cent je kg. Der Durchschnittspreis lag bei EUR 3,97 je kg und um 11,8 % über der Linie des Vorjahres.

Bei Schlachtkälbern stieg der Preis um 11 Cent auf EUR 6,27 je kg. Im Vergleich zur Vorjahreswoche ergab das ein Plus von 7,5 %.

Preiserwartungen Rinder für die 35. KW

Laut ARGE Rind liegt das Angebot an heimischen Jungstieren auf einem unterdurchschnittlichen Niveau. Demgegenüber steht eine gute Nachfrage von Seitens des Lebensmitteleinzelhandels und der Gastronomie. Dies führt zu einem Anstieg bei den Preisen, welche für zwei Wochen fixiert wurden. Bei Schlachtkühen nimmt das Angebot im Westen Österreichs zu, ist aber noch nicht drängend. Für die nächste Woche wird die Exportsituation als schwierig eingestuft. Bislang konnte noch keine Preiseinigung mit allen Marktpartnern erzielt werden. Bei Schlachtkälbern tendiert der Markt nach oben.

EU-weit zeigt sich ein geringes Angebot an Schlachtrindern. In fast allen Bereichen ist ein zügiger Absatz der überschaubaren Mengen möglich. In Deutschland klagen die Schlachtunternehmen bei den Jungstieren zwar über fehlende Impulse im Fleischhandel, aufgrund der geringen Mengen kommt es aber zu keinem Preisdruck. Das Niveau bleibt gegenüber der Vorwoche unverändert. Bei Schlachtkühen stellt sich der Markt in Deutschland weitgehend ausgeglichen dar. Die Preise sind stabil.

Schweinepreise unterschreiten Vorjahresniveau

Der Durchschnittspreis (S-P) für Schlachtschweine sank in der Berichtswoche um 4 Cent je kg. Er lag bei EUR 1,66 je kg und um -1,2 % unter dem Vorjahrespreis.

Der Schlachtpreis für Zuchtsauen reduzierte sich um 6 Cent auf EUR 1,05 je kg. Im Vergleich zum Vorjahr ergab das ein Minus von 9,5 %.

Laut Österreichischer Schweinebörse fließt das leicht angestiegene Lebendangebot am österreichischen Markt weitgehend zeitnah ab. Kurzfristige Überhänge, die vor der letztwöchigen Preiskorrektur entstanden waren, sind vollständig abgebaut. Eine Stabilisierung des Preises konnte auf Grund der Knappheit von schlachtreifen Schweinen erzielt werden. Die Mastschweine-Notierung bleibt im Zeitraum 9. bis 15. September unverändert bei EUR 1,54 je kg.

Angespannte Marktverhältnisse am Ferkelmarkt

Auch der heimische Ferkelmarkt leidet unter den angespannten EU-Marktverhältnissen. Die Tatsache, dass die österreichische Schweinebörse sich diesen internationalen Preisentwicklungen stark entgegenstemmt und bis jetzt eine moderate Preisreduzierung geschafft hat, unterstützt den heimischen Markt. Die Absatzschwäche macht eine weitere Reduzierung der Ferkelpreise notwendig. Die Notierung sinkt in der 36. Kalenderwoche um weitere 10 Cent auf EUR 2,05 je kg.

EU-Schweinemarkt weiter unter Druck

EU-weit wird aus zahlreichen Ländern von einer stockenden Fleischnachfrage berichtet. Die Vermarktung von Schlachtschweinen gestaltet sich entsprechend schlecht. Auch die Preise stehen, trotz des bereits niedrigen Niveaus, weiter unter Druck. Die meisten Notierungen verzeichneten weitere Preisrückgänge. Die Schlachtgewichte steigen fast wöchentlich in Spanien, das Angebot nimmt jahreszeittypisch zu. Auch die Exporte nach China sind rückläufig.

Schwierige Situation am deutschen Schlachtschweinemarkt

Die Lage in Deutschland bleibt angespannt. Der Schlachtschweinemarkt zeigt sich regional weiterhin uneinheitlich. Die Fleischnachfrage stockt, auch die Schlachtgewichte nehmen stetig zu. Regional werden Schlachtungen aufgrund Corona-bedingter Personalknappheit zurückgefahren. Der weggebrochene Drittlandexport, gefüllte Kühllager und weiter steigende Futtermittelpreise zerran an den Nerven der Erzeuger. Der Vereinigungspreis für Schlachtschweine bleibt nach den jüngsten Preisabschlägen unverändert bei EUR 1,25 je kg.

II PREISBERICHT ÖSTERREICH

A) Preisbericht für die 35. Woche, 30. August 2021 bis 05. September 2021

1) Auszahlungspreise inkl. Zu- und Abschläge*) (EUR/kg, exkl. USt.) frei Schlachthof und Umsatzmengen (Stück) der meldepflichtigen Schlachthöfe, Herkunft Österreich

Österreich ¹⁾	34. Woche 21		35. Woche 21		Vorw. ±	35. KW 20
	EUR/kg	Stück	EUR/kg	Stück	EUR/kg	EUR/kg
Jungtiere U3	4,10	781	4,09	826	-0,01	3,76
Jungtiere R3	4,00	175	3,97	213	-0,03	3,69
Jungtiere E-P	4,05	2.661	4,04	3.037	-0,01	3,72
Ochsen U3	4,54	70	4,49	102	-0,05	4,28
Ochsen R3	4,49	69	4,47	82	-0,02	4,23
Ochsen E-P ⁴⁾	4,45	265	4,42	369	-0,03	4,21
Kühe R3	3,44	313	3,46	348	0,02	2,92
Kühe O3	3,28	131	3,27	139	-0,01	2,71
Kühe E-P	3,26	2.466	3,25	2.626	-0,01	2,73
Kalbinnen U3	4,09	340	4,10	341	0,01	3,67
Kalbinnen R3	3,93	221	3,93	257	0,00	3,54
Kalbinnen E-P	3,99	931	3,97	929	-0,02	3,55
Schweine S ²⁾	1,74	43.153	1,70	40.492	-0,04	1,72
Schweine E ²⁾	1,63	20.901	1,59	18.299	-0,04	1,61
Schweine U ²⁾	1,63	1.080	1,46	903	-0,04	1,40
Schweine S-P ²⁾	1,70	65.175	1,66	59.756	-0,04	1,68
Zuchtsauen	1,11	1.159	1,05	1.028	-0,06	1,16
Kälber E-P ³⁾	6,16	253	6,27	269	0,11	5,83
Jungrinder E-P ³⁾	4,79	198	4,83	211	0,04	4,80

Quelle: AMA

Niederösterreich	34. Woche 21		35. Woche 21		Vorw. ±	35. KW 20
	EUR/kg	Stück	EUR/kg	Stück	EUR/kg	EUR/kg
Jungtiere U3	4,11	146	4,09	194	-0,02	3,77
Jungtiere R3	3,99	42	3,96	66	-0,03	3,55
Jungtiere E-P	4,03	589	4,02	759	-0,01	3,71
Ochsen U3	-	-	-	-	-	-
Ochsen R3	-	-	-	-	-	-
Ochsen E-P ⁴⁾	-	-	-	-	-	-
Kühe R3	3,32	46	3,28	79	-0,04	2,83
Kühe O3	3,11	18	3,02	23	-0,09	2,50
Kühe E-P	3,16	344	3,15	430	-0,01	2,70
Kalbinnen U3	4,01	57	4,12	55	0,11	3,61
Kalbinnen R3	3,82	42	3,82	45	0,00	3,42
Kalbinnen E-P	3,92	171	3,93	166	0,01	3,47
Schweine S ²⁾	1,76	7.244	1,73	7.796	-0,03	1,74
Schweine E ²⁾	1,65	3.781	1,61	3.340	-0,04	1,61
Schweine U ²⁾	1,41	193	1,41	152	0,00	1,40
Schweine S-P ²⁾	1,72	11.223	1,69	11.290	-0,03	1,69
Zuchtsauen	1,12	202	1,05	266	-0,07	1,16
Kälber E-P ³⁾	-	-	-	-	-	-
Jungrinder E-P ³⁾	-	-	-	-	-	-

*) z.B. BIO, Mengenzuschläge, Markenprogramme, Klassifizierungskosten

1) Inkl. Salzburg und Kärnten, aus Datenschutzgründen können diese Preise und Umsatzmengen nicht veröffentlicht werden

2) Abrechnung erfolgt nach Warmgewicht

3) Inkl. Tirol, aus Datenschutzgründen können Bundesländerpreise und Umsatzmengen nicht veröffentlicht werden

4) Aus Datenschutzgründen können Bundesländerwerte der einzelnen Qualitätsklassen nicht veröffentlicht werden

Quelle: AMA

Auszahlungspreise inkl. Zu- und Abschläge*) (EUR/kg, exkl. USt.) frei Schlachthof und
 Umsatzmengen (Stück) der meldepflichtigen Schlachthöfe, Herkunft Österreich

Oberösterreich	34. Woche 21		35. Woche 21		Vorw. ±	35. KW 20
	EUR/kg	Stück	EUR/kg	Stück	EUR/kg	EUR/kg
Jungstiere U3	4,09	378	4,09	395	0,00	3,77
Jungstiere R3	4,01	91	4,00	95	-0,01	3,73
Jungstiere E-P	4,05	1.385	4,05	1.555	0,00	3,74
Ochsen U3	-	-	-	-	-	-
Ochsen R3	-	-	-	-	-	-
Ochsen E-P ⁴⁾	-	-	-	-	-	-
Kühe R3	3,42	136	3,50	129	0,08	3,01
Kühe O3	3,29	46	3,26	45	-0,03	2,80
Kühe E-P	3,31	951	3,31	907	0,00	2,82
Kalbinnen U3	4,02	108	3,99	120	-0,03	3,64
Kalbinnen R3	3,93	96	3,87	104	-0,06	3,56
Kalbinnen E-P	3,94	374	3,88	374	-0,06	3,56
Schweine S ²⁾	1,73	14.055	1,69	15.022	-0,04	1,71
Schweine E ²⁾	1,65	6.653	1,60	7.144	-0,05	1,60
Schweine U ²⁾	1,64	398	1,49	437	-0,15	1,39
Schweine S-P ²⁾	1,71	21.139	1,66	22.654	-0,05	1,67
Zuchtsauen	1,13	314	1,05	365	-0,08	1,19
Kälber E-P ³⁾	-	-	-	-	-	-
Jungrinder E-P ³⁾	-	-	-	-	-	-

Quelle: AMA

Steiermark	34. Woche 21		35. Woche 21		Vorw. ±	35. KW 20
	EUR/kg	Stück	EUR/kg	Stück	EUR/kg	EUR/kg
Jungstiere U3	4,07	94	4,05	72	-0,02	3,74
Jungstiere R3	-	-	3,98	30	-	3,67
Jungstiere E-P	4,05	248	4,01	286	-0,04	3,69
Ochsen U3	-	-	-	-	-	-
Ochsen R3	-	-	-	-	-	-
Ochsen E-P ⁴⁾	-	-	-	-	-	-
Kühe R3	3,37	43	3,38	56	0,01	-
Kühe O3	2,87	6	-	-	-	-
Kühe E-P	3,23	200	3,22	319	-0,01	2,69
Kalbinnen U3	4,28	101	4,27	108	-0,01	-
Kalbinnen R3	4,02	39	4,09	66	0,07	3,35
Kalbinnen E-P	4,18	182	4,18	215	0,00	3,54
Schweine S ²⁾	1,73	20.988	1,70	16.810	-0,03	1,72
Schweine E ²⁾	1,62	10.108	1,58	7.358	-0,04	1,61
Schweine U ²⁾	1,43	481	1,46	302	0,03	1,40
Schweine S-P ²⁾	1,69	31.580	1,66	24.479	-0,03	1,68
Zuchtsauen	1,11	624	1,05	381	-0,06	1,15
Kälber E-P ³⁾	-	-	-	-	-	-
Jungrinder E-P ³⁾	-	-	-	-	-	-

*) z.B. BIO, Mengenzuschläge, Markenprogramme, Klassifizierungskosten

1) Inkl. Salzburg und Kärnten, aus Datenschutzgründen können diese Preise und Umsatzmengen nicht veröffentlicht werden

2) Abrechnung erfolgt nach Warmgewicht

3) Inkl. Tirol, aus Datenschutzgründen können Bundesländerpreise und Umsatzmengen nicht veröffentlicht werden

4) Aus Datenschutzgründen können Bundesländerwerte der einzelnen Qualitätsklassen nicht veröffentlicht werden

Quelle: AMA

2) Notierungspreise in EUR/kg (exkl. USt.):

Schweinebörse Österreich	26.08.21-01.09.21	02.09.21-08.09.21	09.09.21-15.09.21
Mastschw. 56 % MFA (notiert frei Rampe)	1,54	1,54	1,54
Zuchten (notiert frei Rampe)	1,15	1,10	1,10

EZG Gut Streitdorf	34. Woche 21	35. Woche 21	36. Woche 21
ÖHYB-Ferkel bis 25 kg	2,30	2,15	2,05

Quelle: Erzeugergemeinschaften

3) Schafpreise in EUR/kg (exkl. USt.) für Frischware:

	33. Woche 21	34. Woche 21	35. Woche 21
Schlachtlämmer (17 - 22 kg SG)	5,85	6,21	6,08

Quelle: AMA

4) Verkaufspreise der Österr. Schaf- und Ziegenbörse in EUR/kg (exkl. USt.) für die 35. Woche 2021:

Lebendpreis	Stück	Gesamtgewicht	Durchschnittspreis
Lämmer Kategorie I	814	33.821,00	2,59
Lämmer Kategorie I (Bio)	-	-	-
Lämmer Kategorie II / III	41	1.605,00	2,13
Lämmer Kategorie II / III (Bio)	-	-	-
Altschafe / Altwidder	94	7.195,65	0,66
Altziegen / Altböcke	20	1.296,10	0,62
Kitze	9	214,00	2,37
Kitze (Bio)	-	-	-
Fleischpreise	Stück	Gesamtgewicht	Durchschnittspreis
Lämmer Kategorie I	240	4.850,35	6,03
Lämmer Kategorie I (Bio)	229	4.803,59	6,35
Lämmer Kategorie II / III	5	86,34	5,01
Lämmer Kategorie II / III (Bio)	3	42,10	4,86
Altschafe / Altwidder	-	-	-
Altziegen / Altböcke	-	-	-
Kitze (Bio)	-	-	-

Quelle: Österreichische Schaf- und Ziegenbörse reg. Gen. m. b. H.

5) Preis- bzw. Markterwartungen für Schlachtrinder in EUR/kg, exkl. USt.:

Rinderbörse Österreich	34. Woche 2021	35. Woche 2021	36. Woche 2021
Jungstier HK R2/3	3,67	3,67	3,73
Kalbin HK R2/3	3,17	3,22	3,22
Kuh HK R2/3	*)	*)	*)
Schlachtkälber HK R2/3	5,65	5,65	5,75

*) Notierung ausgesetzt

 Quelle: www.rinderboerse.at

6) Marktpreise für Futtermittelmischungen in EUR/100kg, exkl. USt.:

	Mai 2021	Juni 2021	Juli 2021
Schweinemastfutter (Alleinfutter) GVO frei	33,37	34,07	34,41
Schweinemastfutter (Alleinfutter) GVO	28,92	29,25	29,51

Gewichtete Durchschnittspreise; frei Betrieb; Mindestabnahmemenge ca. 3 Tonnen lose Staffel; konventionelles Futter, exkl. BIO-Ware

Quelle: AMA

B) Preisbericht – Zukauf EU* für 05. Juli 2021 bis 01. August 2021

1) Preise (EUR/kg, exkl. USt.) und Umsatzmengen (Stück) der meldepflichtigen Schlachthöfe

	Juni 2021		Juli 2021		± Vormonat EUR/kg	Juli 2020 EUR/kg
	EUR/kg	Stück	EUR/kg	Stück		
Deutschland						
Jungstiere E-P	-	-	3,52	30	-	3,09
Stierfleisch E-P	3,02	4	2,97	1	-0,05	2,80
Kühe E-P	2,88	11	2,69	11	-0,19	2,44
Schweine S-P **	1,59	49.230	1,52	41.029	-0,07	1,58
Slowenien						
Jungstiere E-P	3,45	560	3,48	494	0,03	3,10
Stierfleisch E-P	3,24	60	3,25	51	0,01	2,73
Kühe E-P	2,94	628	3,01	684	0,07	2,54
Kalbinnen E-P	3,44	129	3,46	141	0,02	3,08
Schweine S-P **	1,74	1.624	1,71	453	-0,03	-
Tschechien						
Jungstiere E-P	3,57	1.078	3,59	855	0,02	3,16
Stierfleisch E-P	3,88	195	3,37	275	-0,51	2,96
Kühe E-P	3,09	1.567	3,18	888	0,09	2,61
Kalbinnen E-P	3,42	806	3,58	599	0,16	3,11
Schweine S-P **	1,71	1.941	1,69	990	-0,02	1,52
Slowakei						
Jungstiere E-P	3,56	48	3,32	79	-0,24	3,09
Stierfleisch E-P	3,22	1	3,29	13	0,07	3,02
Kühe E-P	2,87	161	2,89	591	0,02	2,21
Kalbinnen E-P	3,03	62	3,00	115	-0,03	2,66
Ungarn						
Jungstiere E-P	3,44	364	3,48	313	0,04	3,14
Stierfleisch E-P	3,16	86	3,34	35	0,18	2,99
Kühe E-P	2,82	561	2,97	346	0,15	2,49
Kalbinnen E-P	3,32	196	3,28	98	-0,04	3,02
Schweine S-P **	1,63	2.193	1,64	2.001	0,01	1,57
Kroatien						
Jungstiere E-P	3,55	27	-	-	-	-
Stierfleisch E-P	-	-	2,64	7	-	-
Kühe E-P	2,98	325	3,06	116	0,08	2,45
Kalbinnen E-P	3,18	14	3,19	4	0,01	2,92
Schweine S-P **	1,72	735	1,76	1.907	0,04	1,59
Niederlande						
Kalbinnen E-P	3,53	2	-	-	-	-
Schweine S-P **	1,78	6.348	1,77	4.363	-0,01	1,66
Frankreich						
Kühe E-P	3,12	2	2,81	5	-0,31	2,64
Lettland						
Jungstiere E-P	3,51	11	-	-	-	-
Kühe E-P	2,83	1	-	-	-	-
Kalbinnen E-P	3,51	43	3,56	45	0,05	-
Rumänien						
Kalbinnen E-P	3,40	3	3,18	1	-0,22	2,96

* Schlachttiere wurden aus EU-Staaten lebend zugekauft und in Österreich geschlachtet

** Abrechnung erfolgt nach Warmgewicht

Quelle: AMA

III MARKT ÖSTERREICH

C) Daten aus der Rinderdatenbank

2021		Jän.	Feb.	März	April	Mai	Juni	Juli	Aug.	Sept.	Okt.	Nov.	Dez.	Jahr							
Schlachtungen bis 8 Monate																					
AT 1)	♂	2.900	3.137	4.257	2.695	2.952	2.943	2.254						21.138							
	♀	1.439	1.586	2.381	1.484	1.643	1.410	1.259						11.202							
andere Länder 2)	♂	5	0	7	6	3	1	0						22							
	♀	0	4	6	3	4	7	2						26							
Schlachtungen über 8 Monate																					
AT 1)	♂	18.305	19.645	25.174	21.893	19.387	20.935	19.982						145.321							
	♀	18.613	17.956	22.312	19.946	17.065	17.500	18.165						131.557							
andere Länder 2)	♂	2.492	2.195	2.656	2.156	2.044	2.333	2.407						16.283							
	♀	5.194	4.359	5.142	5.708	4.695	4.641	4.573						34.312							
Schlachtungen gesamt																					
AT 1)	♂	21.205	22.782	29.431	24.588	22.339	23.878	22.236						166.459							
	♀	20.052	19.542	24.693	21.430	18.708	18.910	19.424						142.759							
	gesamt	41.257	42.324	54.124	46.018	41.047	42.788	41.660						309.218							
andere Länder 2)	♂	2.497	2.195	2.663	2.162	2.047	2.334	2.407						16.305							
	♀	5.194	4.363	5.148	5.711	4.699	4.648	4.575						34.338							
	gesamt	7.691	6.558	7.811	7.873	6.746	6.982	6.982						50.643							
Versendungen und Exporte von Lebendrindern in Stück																					
in EU-Länder	♂	3.667	3.140	3.080	2.018	1.726	1.001	941						15.573							
	♀	2.486	2.416	3.167	2.281	2.648	1.226	1.056						15.280							
Zugänge und Importe von Lebendrindern in Stück																					
aus EU-Ländern	♂	32	17	17	52	10	41	40						211							
	♀	133	88	46	135	70	277	75						824							
Schlachtungen gesamt, getrennt nach Herkunftsländern für Jänner bis Juli 2021																					
	BE	CH	CZ	DE	DK	EE	FR	HR	HU	IE	IT	LT	LU	LV	NL	PL	RO	SI	SK	UK	ges.
♂	0	1	8.539	343	3	11	64	14	3.404	1	6	20	3	97	69	40	127	2.794	769	0	16.305
♀	1	17	15.551	397	23	0	81	1.878	7.596	0	7	2	3	190	16	9	11	5.399	3.150	7	34.338
gesamt	1	18	24.090	740	26	11	145	1.892	11.000	1	13	22	6	287	85	49	138	8.193	3.919	7	50.643
in %	0,00	0,04	47,57	1,46	0,05	0,02	0,29	3,74	21,72	0,00	0,03	0,04	0,01	0,57	0,17	0,10	0,27	16,18	7,74	0,01	100,00

1) Geburt und Schlachtung der Rinder in Österreich

2) Geburt der Rinder nicht in Österreich, geschlachtet in Österreich

AT= Österreich, ♂= männlich, ♀=weiblich, BE= Belgien, BG= Bulgarien, CH= Schweiz, CZ= Tschechien, DE= Deutschland, DK= Dänemark, EE= Estland, EL= Griechenland, ES= Spanien, FR= Frankreich, HR= Kroatien, HU= Ungarn, IE= Irland, IT= Italien, LT= Litauen, LU= Luxemburg, LV= Lettland, NL= Niederlande, PL= Polen, PT= Portugal, RO= Rumänien, SE= Schweden, SI= Slowenien, SK= Slowakei, UK= Vereinigtes Königreich

Quelle: AMA

D) Lebendvermarktung von Nutzkälbern, Jung- und Jährlingsrindern in Österreich

1) Männliche Nutzkälber zwischen 8 Tagen und vier Wochen in EUR/Stück (exkl. USt.)

	35. Woche 21			35. KW 20
	Stück	Ø Gewicht	EUR/Stück	EUR/Stück
Stierkälber - Milchrasen	38	64,84	150,21	103,21
Stierkälber - Fleischrasen *)	253	76,68	355,86	359,75

*) Fleischrasen, Zweinutzungsrasen oder aus einer Kreuzung mit einer Fleischrasse

Quelle: AMA

2) Jungrinder und Jährlingsrinder in EUR/kg (exkl. USt.)

	35. Woche 21			35. KW 20
	Stück	Ø Gewicht	EUR/kg	EUR/kg
Jungrinder	250	227,97	2,58	2,46
Jährlingsrinder - männlich	17	410,12	2,28	1,80
Jährlingsrinder - weiblich	10	338,10	1,99	1,84

Jungrinder: männlich und weiblich, 6 bis 11 Monate, zur Mastung; Jährlingsrinder: 12 bis 23 Monate, zur Mastung

Quelle: AMA

E) Zuchtrinderverkäufe

1) Versteigerungen, Nettopreise in EUR

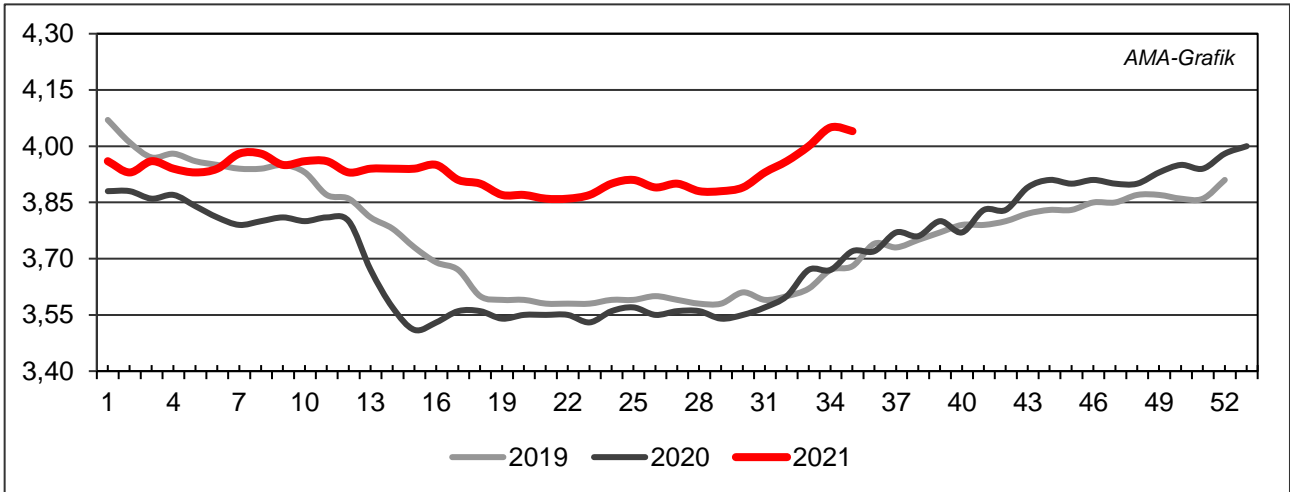
Lienz, am 31. August 2021

	Rasse	aufgetrieben	verkauft	Durchschnittspreis
Kühe	Fleckvieh	1	0	0,00
Jungkühe	Fleckvieh	30	28	2.133,21
Kalbinnen	Fleckvieh	75	71	1.966,20
Jungkühe	Jersey	1	1	1.250,00
Kalbinnen	Braunvieh	1	1	2.120,00
Kalbinnen	Holstein	1	1	1.250,00
Kalbinnen	Pinzgauer	1	1	1.400,00

Quelle: Raiffeisengenossenschaft Osttirol

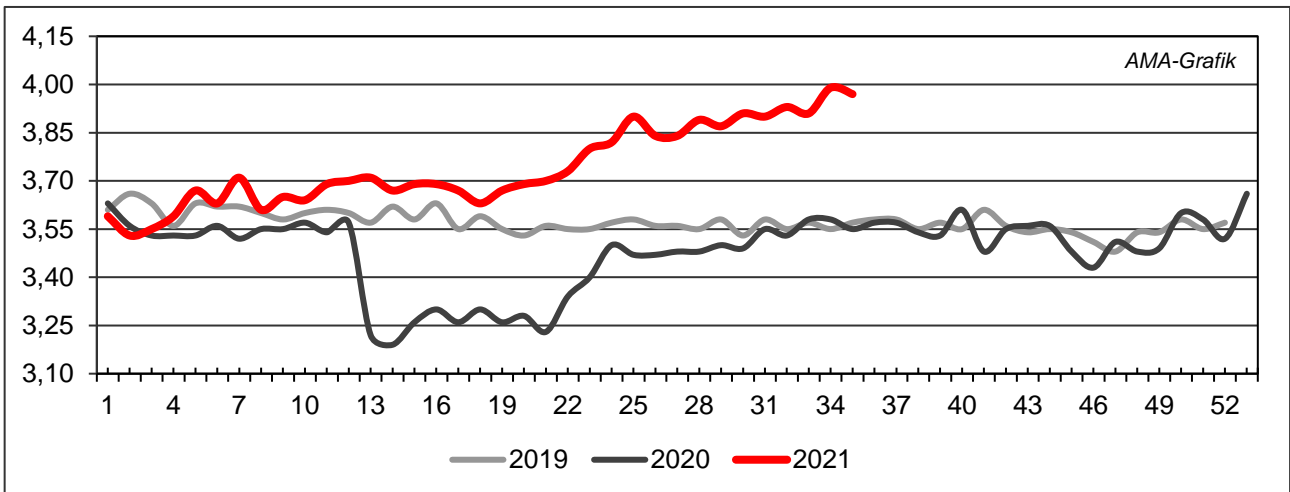
IV GRAFIK ÖSTERREICH

F) Schlachtstierpreise (E-P) in EUR/kg, exkl. USt.



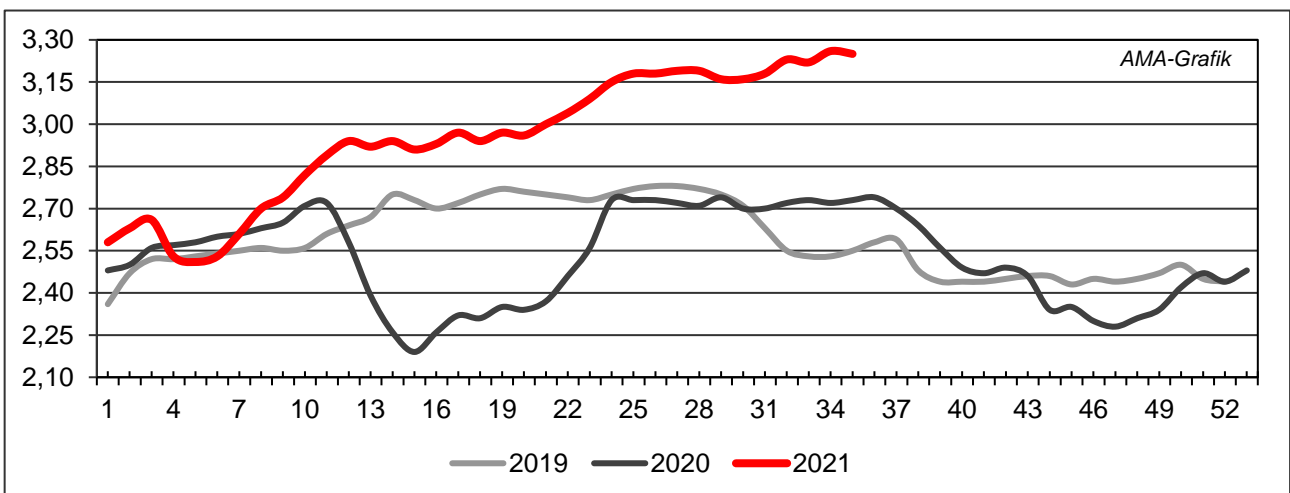
Quelle: AMA

G) Schlachtkalbinnenpreise (E-P) in EUR/kg, exkl. USt.



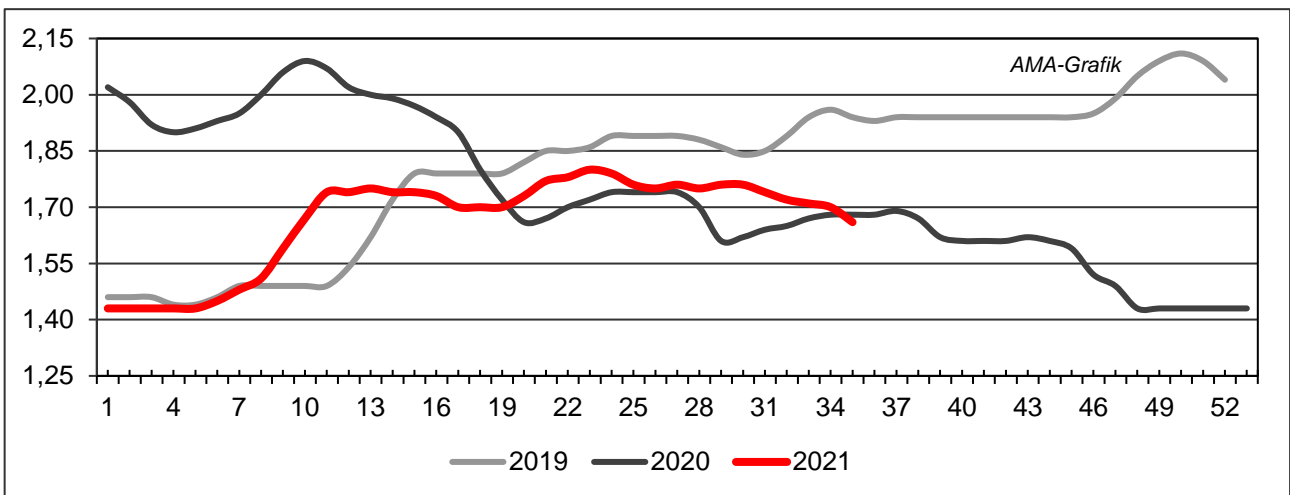
Quelle: AMA

H) Schlachtkuhpreise (E-P) in EUR/kg, exkl. USt.



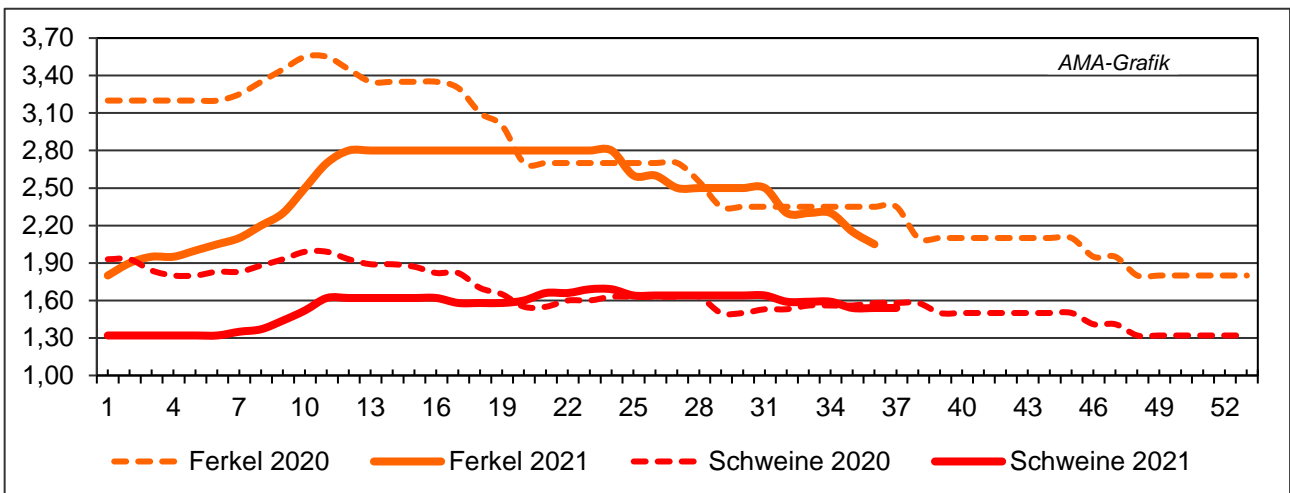
Quelle: AMA

I) Schweinehälftenpreise (S-P) in EUR/kg, exkl. USt.



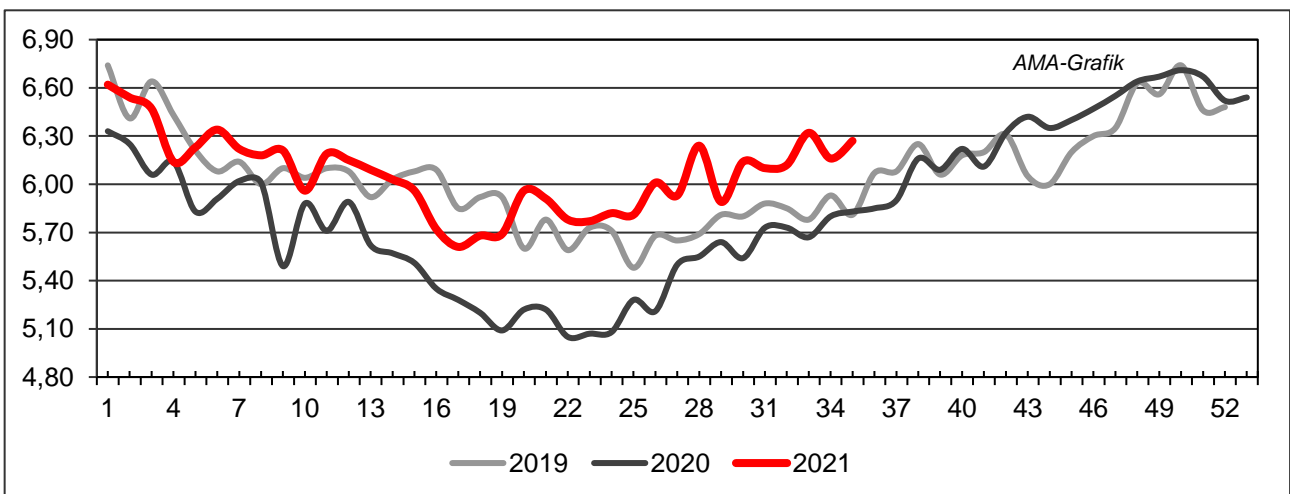
Quelle: AMA

J) Vergleich der Notierungspreise für Ferkel bzw. Schweine in EUR/kg, exkl. USt.



Quelle: Erzeugergemeinschaften

K) Schlachtkälberpreise in EUR/kg, exkl. USt.



Quelle: AMA

V MARKT UND PREISE INTERNATIONAL

L) EU-Preisspiegel für Schlachtvieh

1) Marktpreise für die Qualitätsklassen URO (EUR/100 kg Schlachtgewicht, kalt) der Mitgliedsländer

Woche bis:	Jungstierfleisch A UR(O)			Ochsenfleisch C UR(O)			Jungrinder Z UR(O)		
	15.08.2021	22.08.2021	29.08.2021	15.08.2021	22.08.2021	29.08.2021	15.08.2021	22.08.2021	29.08.2021
Belgien	361,11	360,20		-	-		-	-	
Bulgarien	-	-		-	-		-	-	
Tschechien	341,74	342,55		-	-		-	-	
Dänemark	359,55	358,59		-	-		386,22	385,80	
Deutschland	401,14	401,78		-	-		-	-	
Estland	331,63	-		-	-		-	-	
Irland	-	-		431,49	425,90		-	-	
Griechenland	391,24	391,24		-	-		-	-	
Spanien	361,52	361,29		-	-		377,73	379,92	
Frankreich	386,68	388,02		371,41	364,95		-	-	
Kroatien	360,20	361,65		-	-		-	-	
Italien	387,38	387,38		-	-		447,43	447,43	
Zypern	-	-		-	-		-	-	
Lettland	246,76	299,02		-	-		296,01	-	
Litauen	314,51	301,98		-	-		-	-	
Luxemburg	-	-		-	-		-	-	
Ungarn	-	-		-	-		-	-	
Malta	-	-		-	-		-	-	
Niederlande	347,66	347,09		-	-		353,41	353,18	
ÖSTERREICH	379,61	382,97		-	-		460,88	470,32	
Polen	362,45	369,66		-	-		326,10	324,66	
Portugal	368,78	366,63		-	-		355,05	353,37	
Rumänien	324,86	328,14		-	-		349,88	295,39	
Slowenien	318,88	328,12		-	-		355,60	425,25	
Slowakei	300,93	306,48		-	-		-	-	
Finnland	367,75	370,97		-	-		-	-	
Schweden	470,20	465,46		-	-		489,47	501,26	
EU	382,72	383,95		419,98	414,22		376,44	376,29	

Quelle: http://ec.europa.eu/agriculture/market-observatory/meat/beef/statistics_en.htm, Europäische Kommission

2) Rinder (EUR/100 kg Schlachtgewicht, kalt)

Woche bis:	Jungrinder R3			Jungtiere R3			Ochsen R3			Kühe O3			Kalbinnen R3		
	08.08.	15.08.	22.08.	08.08.	15.08.	22.08.	08.08.	15.08.	22.08.	08.08.	15.08.	22.08.	08.08.	15.08.	22.08.
Belgien	-	-	-	315,82	315,82	315,82	-	-	-	280,32	281,75	283,18	340,00	340,50	340,50
Bulgarien	-	-	-	-	-	-	-	-	-	252,74	239,97	201,83	-	-	-
Tschechien	-	-	-	348,88	345,95	346,66	-	-	-	271,59	270,42	267,41	297,76	322,36	305,92
Dänemark	372,72	381,20	380,54	359,27	366,41	369,92	482,03	405,53	455,17	326,87	329,03	332,00	359,81	362,10	370,19
Deutschland	-	-	-	407,80	408,37	409,05	450,51	447,60	450,27	351,58	353,04	353,65	395,38	397,25	400,47
Estland	-	-	-	-	-	-	-	-	-	270,48	272,76	270,41	-	326,40	-
Irland	427,08	-	420,38	407,92	406,62	399,56	426,23	422,51	417,20	349,86	348,25	347,21	428,31	425,17	420,55
Griechenland	-	-	-	-	-	-	-	-	-	-	-	-	-	-	-
Spanien	378,66	384,07	387,44	364,66	368,93	367,27	-	-	-	265,43	273,41	274,07	380,30	376,66	370,73
Frankreich	-	-	-	385,00	388,00	388,00	387,00	388,00	393,00	344,00	347,00	349,00	423,00	423,00	424,00
Kroatien	-	-	-	368,71	363,43	367,07	-	-	-	-	-	-	397,24	388,77	402,69
Italien	503,15	491,94	491,94	367,42	368,60	368,60	399,45	445,54	445,54	297,34	310,29	310,29	415,66	441,08	441,08
Zypern	-	-	-	-	-	-	-	-	-	-	-	-	-	-	-
Lettland	-	296,01	-	-	287,36	349,11	-	-	-	245,42	264,97	269,83	268,43	314,23	310,86
Litauen	-	-	-	308,72	295,24	301,83	-	-	-	279,50	284,59	294,92	272,91	280,60	282,10
Luxemburg	-	-	-	-	438,68	-	-	-	418,51	319,08	319,85	319,72	416,23	417,84	416,41
Ungarn	-	-	-	-	-	-	-	-	-	211,56	205,02	212,43	223,88	197,68	198,82
Malta	-	-	-	-	-	-	-	-	-	222,84	-	-	-	-	-
Niederlande	373,00	368,00	368,00	397,00	374,00	395,00	-	-	-	341,00	342,00	341,00	351,00	430,00	380,00
ÖSTERREICH	454,98	469,27	482,69	386,25	389,36	394,16	430,66	442,87	433,77	311,12	313,10	312,03	388,41	389,03	381,99
Polen	-	-	-	358,34	359,64	367,86	-	-	376,83	286,98	289,46	290,93	351,53	353,52	354,97
Portugal	367,75	368,08	370,16	388,80	391,76	380,13	220,00	323,23	453,53	221,01	219,63	212,38	380,76	391,25	389,86
Rumänien	-	-	-	333,57	343,06	321,47	306,63	278,00	326,91	274,85	266,46	268,64	306,10	298,55	356,72
Slowenien	-	-	-	335,33	324,42	336,59	-	-	-	260,32	255,40	230,62	329,76	316,73	339,85
Slowakei	-	-	-	353,52	346,16	344,90	-	-	-	180,13	178,63	179,15	-	-	-
Finnland	-	-	-	377,25	386,78	384,50	-	-	-	312,06	310,56	312,17	381,26	387,11	385,97
Schweden	478,61	477,92	505,65	464,87	464,20	458,73	466,25	465,57	479,41	432,78	432,15	424,39	466,44	465,77	462,73
EU	378,88	383,20	386,49	388,46	389,78	390,23	421,19	419,05	416,43	324,86	327,44	328,01	402,49	402,87	402,47

 Quelle: http://ec.europa.eu/agriculture/market-observatory/meat/beef/statistics_en.htm, Europäische Kommission

3) Marktpreis für geschlachtete Schafe (EUR/100 kg)

	Woche bis:	08.08.2021	15.08.2021	22.08.2021	29.08.2021	Vorwoche ±
SCHWERE LÄMMER	Belgien	578,20	594,49	611,58	609,40	-2,18
	Deutschland	755,17	736,34	760,83	774,51	13,68
	Spanien	633,45	634,88	639,49	639,14	-0,35
	Frankreich	704,00	707,00	704,00	718,00	14,00
	Kroatien	706,16	708,21	707,48	704,02	-3,46
	Irland	-	593,47	600,53	610,56	10,03
	Italien	480,00	481,00	481,00	481,00	0,00
	Zypern	558,00	558,00	555,00	554,00	-1,00
	Lettland	484,58	488,25	510,50	499,60	-10,90
	Litauen	689,43	404,29	-	482,52	-
	Ungarn	722,02	726,54	720,74	-	-
	Niederlande	586,28	584,37	591,95	603,70	11,75
	ÖSTERREICH	591,00	599,00	585,00	621,00	36,00
	Portugal	536,33	536,33	536,33	552,33	16,00
	Rumänien	341,16	284,00	332,86	282,55	-50,31
	Slowenien	607,51	575,73	545,54	580,10	34,56
	Finnland	427,35	427,35	463,74	463,74	0,00
	Schweden	689,26	689,73	662,63	642,05	-20,58
	<i>EU</i>	<i>647,53</i>	<i>642,84</i>	<i>648,13</i>	<i>655,48</i>	<i>7,35</i>
	LEICHTE LÄMMER	Bulgarien	709,13	711,22	712,54	712,54
Griechenland		-	-	-	-	-
Spanien		645,67	646,13	651,66	651,71	0,05
Kroatien		746,67	768,55	751,53	778,42	26,89
Italien		597,00	598,00	598,00	612,00	14,00
Lettland		394,28	449,58	536,32	384,68	-151,64
Ungarn		767,49	765,57	781,18	-	-
Portugal		697,64	697,64	697,64	717,32	19,68
Slowenien		566,30	571,64	566,47	544,74	-21,73
<i>EU</i>		<i>626,41</i>	<i>627,00</i>	<i>629,69</i>	<i>632,55</i>	<i>2,86</i>

 Quelle: http://ec.europa.eu/agriculture/sheep-goats/presentations/index_en.htm, Europäische Kommission

4) Schweine, Klasse S (EUR/100 kg Schlachtgewicht, kalt)

Woche bis:	08.08.2021	15.08.2021	22.08.2021	29.08.2021	Vorwoche ±
Belgien	139,93	137,33	136,06	135,24	-0,82
Tschechien	147,55	144,17	142,89	136,16	-6,73
Dänemark	157,45	152,61	147,78	144,02	-3,76
Deutschland	148,82	147,72	143,28	140,54	-2,74
Estland	153,26	154,19	152,24	150,57	-1,67
Griechenland	-	-	-	-	-
Spanien	164,81	163,56	160,84	158,62	-2,22
Frankreich	154,00	154,00	155,00	155,00	0,00
Kroatien	143,48	152,84	151,26	148,68	-2,57
Irland	160,20	156,38	156,25	156,27	0,02
Lettland	142,09	149,22	152,07	150,45	-1,62
Litauen	142,22	147,12	150,50	147,37	-3,13
Ungarn	-	145,20	145,17	138,54	-6,63
Niederlande	130,02	129,14	129,16	123,47	-5,69
ÖSTERREICH	178,32	175,62	174,44	172,63	-1,81
Polen	148,81	152,89	146,22	140,83	-5,38
Portugal	160,00	160,00	159,00	158,00	-1,00
Rumänien	142,08	141,14	140,72	144,60	3,88
Slowenien	187,75	183,32	184,38	182,56	-1,82
Slowakei	139,20	140,36	139,78	139,85	0,07
Finnland	165,64	166,00	168,04	168,04	0,00
Schweden	199,06	200,44	199,51	200,75	1,23
<i>EU</i>	<i>154,32</i>	<i>153,14</i>	<i>150,61</i>	<i>148,19</i>	<i>-2,42</i>

Quelle: http://ec.europa.eu/agriculture/market-observatory/meat/pigmeat/statistics_en.htm, Europäische Kommission

5) Schweine, Klasse E (EUR/100 kg Schlachtgewicht, kalt)

Woche bis:	08.08.2021	15.08.2021	22.08.2021	29.08.2021	Vorwoche ±
Belgien	128,64	126,13	125,30	123,34	-1,96
Bulgarien	181,49	181,34	180,95	179,97	-0,98
Tschechien	144,09	140,00	139,16	132,91	-6,25
Dänemark	151,80	147,50	142,13	138,10	-4,03
Deutschland	145,45	144,29	139,90	137,21	-2,69
Estland	149,93	149,22	148,67	146,19	-2,48
Griechenland	-	-	-	-	-
Spanien	159,66	158,06	155,07	153,25	-1,82
Frankreich	147,00	147,00	147,00	147,00	0,00
Kroatien	145,88	149,24	148,06	146,28	-1,77
Irland	159,36	155,46	155,37	155,29	-0,08
Zypern	196,60	196,60	196,31	195,30	-1,01
Lettland	146,51	158,54	156,33	154,02	-2,31
Litauen	140,30	146,71	149,44	146,58	-2,86
Ungarn	-	142,76	142,36	135,16	-7,20
Niederlande	128,88	128,00	128,02	122,33	-5,69
ÖSTERREICH	166,49	163,86	162,62	161,09	-1,53
Polen	147,94	144,47	145,38	140,16	-5,22
Portugal	160,00	159,00	158,00	157,00	-1,00
Rumänien	140,37	140,62	138,11	143,83	5,71
Slowenien	173,14	170,87	171,28	170,05	-1,23
Slowakei	140,41	139,26	139,89	138,82	-1,07
Finnland	157,90	158,36	159,23	159,90	0,67
Schweden	197,30	197,40	195,32	197,43	2,11
<i>EU</i>	<i>148,51</i>	<i>146,74</i>	<i>144,92</i>	<i>142,06</i>	<i>-2,87</i>

 Quelle: http://ec.europa.eu/agriculture/market-observatory/meat/pigmeat/statistics_en.htm, Europäische Kommission

6) Ferkel (EUR/Stück)

Woche bis:	08.08.2021	15.08.2021	22.08.2021	29.08.2021	Vorwoche ±
Belgien	28,50	27,50	25,50	25,50	0,00
Dänemark	55,40	52,57	50,29	48,95	-1,34
Deutschland	40,00	35,30	35,00	29,00	-6,00
Spanien	31,33	27,83	27,83	27,61	-0,22
Frankreich	36,50	36,00	34,50	33,50	-1,00
Kroatien	46,57	43,69	43,70	43,72	0,02
Italien	71,72	69,97	68,22	66,47	-1,75
Ungarn	-	40,02	41,74	-	-
Niederlande	20,50	19,50	19,50	16,00	-3,50
Polen	-	-	-	-	-
Portugal	42,00	42,00	40,00	40,00	0,00
Finnland	37,17	38,50	38,15	38,45	0,30
Schweden	81,26	82,49	79,75	81,30	1,55
<i>EU</i>	<i>39,35</i>	<i>37,01</i>	<i>36,35</i>	<i>34,53</i>	<i>-1,82</i>

Quelle: http://ec.europa.eu/agriculture/market-observatory/meat/pigmeat/statistics_en.htm, Europäische Kommission

M) Preisentwicklung diverser Länder für Schlachtvieh

1) Deutschland gesamt: frei Schlachtstätte je kg SG in EUR ohne MwSt.

Woche bis:	15.08.2021	22.08.2021	29.08.2021	05.09.2021	Vorw. ±
Jungstiere U3	4,07	4,08	4,10	4,11	0,01
Jungstiere R3	4,00	4,01	4,04	4,06	0,00
Jungstiere O3	3,81	3,81	3,83	3,85	0,02
Kalbinnen R3	3,89	3,93	3,96	3,95	-0,01
Kühe R3	3,64	3,66	3,68	3,68	0,00
Kühe O3	3,46	3,47	3,48	3,47	-0,01
Kälber E-P	4,20	4,41	4,85	4,65	-0,20
Schweine S	1,45	1,40	1,38	1,35	-0,03
Schweine E	1,41	1,37	1,35	1,32	-0,03
Lämmer, pauschal	7,22	7,46	7,59	7,48	-0,11

Quelle: Bundesministerium für Ernährung, Landwirtschaft und Verbraucherschutz (BLE, Deutschland)

2) Preise frei Schlachtstätte in Bayern*) (EUR/kg Schlachtgewicht)

Woche bis:	15.08.2021	22.08.2021	29.08.2021	05.09.2021	Vorw. ±
Jungstiere U3	4,08	4,09	4,10	4,10	0,00
Jungstiere R3	4,03	4,03	4,05	4,06	0,01
Jungstiere E-P	4,03	4,03	4,03	4,05	0,02
Kalbinnen U3	3,95	3,94	4,00	3,99	-0,01
Kalbinnen R3	3,90	3,90	3,98	3,95	-0,03
Kalbinnen E-P	3,85	3,85	3,89	3,87	-0,02
Kühe U3	3,81	3,83	3,87	3,87	0,00
Kühe R3	3,62	3,64	3,68	3,67	-0,01
Kühe E-P	3,48	3,47	3,51	3,50	-0,01
Schweine E	1,41	1,35	1,34	1,30	-0,04
Schweine S-P	1,42	1,37	1,36	1,32	-0,04

*) Abrechnung erfolgt bei Rindern und Schweinen nach Warmgewicht

Quelle: Bayerischer Bauernverband

3) Italien: Marktbericht Markt Modena - Preise in EUR/kg LG (exkl. USt.)

Nutzkälber/Einsteller	09.08.2021	16.08.2021	23.08.2021	30.08.2021	06.09.2021
Nutzkälber/Fleischrasse Extra Qual.	4,90-5,55	4,80-5,45	4,75-5,40	4,70-5,40	4,70-5,40
Nutzkälber/Fleischrasse	3,23-4,00	3,13-3,90	3,08-3,85	3,03-3,80	3,03-3,80
Einsteller/Limousin	2,93-3,06	2,93-3,06	2,93-3,06	2,93-3,06	2,93-3,06
Einsteller/Kreuzungen	2,67-2,78	2,67-2,78	2,67-2,78	2,69-2,80	2,69-2,80
Schlachtrinder/Jungstiere	09.08.2021	16.08.2021	23.08.2021	30.08.2021	06.09.2021
Limousin	2,80-2,88	2,83-2,91	2,83-2,91	2,86-2,94	2,88-2,96
Charolais u. Kreuzungen Extra Qual.	2,61-2,69	2,66-2,74	2,66-2,74	2,66-2,74	2,68-2,76
Schwarzbunte 1. Qual.	1,25-1,35	1,30-1,40	1,30-1,40	1,32-1,42	1,34-1,44
Schlachtrinder/Kalbinnen	09.08.2021	16.08.2021	23.08.2021	30.08.2021	06.09.2021
Limousin	2,85-2,95	2,85-2,95	2,85-2,95	2,85-2,95	2,85-2,95
Fleischrasse u. Kreuzungen	2,63-2,73	2,63-2,73	2,63-2,73	2,63-2,73	2,63-2,73

Quelle: www.borsamercimodena.it, Borsa Merci di Modena

Marktbericht Markt Modena - Fleischpreise in EUR/kg

Jungtierfleisch/Hälften	09.08.2021	16.08.2021	23.08.2021	30.08.2021	06.09.2021
Extra Qualität	5,61-5,81	5,66-5,86	5,66-5,86	5,71-5,91	5,75-5,95
1. Qualität	5,01-5,51	5,06-5,56	5,06-5,56	5,11-5,61	5,15-5,65
2. Qualität	4,61-4,91	4,69-4,99	4,69-4,99	4,74-5,04	4,78-5,08
Kalbinnenfleisch/Hälften	09.08.2021	16.08.2021	23.08.2021	30.08.2021	06.09.2021
Extra Qualität	5,47-5,77	5,47-5,77	5,47-5,77	5,47-5,77	5,47-5,77
1. Qualität	5,18-5,58	5,18-5,58	5,18-5,58	5,18-5,58	5,18-5,58
2. Qualität	4,93-5,13	4,93-5,13	4,93-5,13	4,93-5,13	4,93-5,13

Quelle: www.borsamermodena.it, Borsa Merci di Modena

4) Italien: Richtpreis Schlachtschweine in EUR/kg

Notierung vom:	19.08.2021	26.08.2021	03.09.2021
Schlachtschweine 130 - 144 kg LG	1,48	1,45	1,41

Quelle: www.listinicum.it, Commissione Unica Nazionale

5) Niederlande: Schweine und Ferkel in EUR/kg

Woche bis:	29.08.2021	05.09.2021	12.09.2021
Vion, ab Hof, inkl. USt., in EUR/kg SG Basispreis 56 % MFA, Typ A, 78 - 100 kg	1,40	1,40	1,36
Ferkel (BestPigletPrice), EUR/Stück	27,00	27,00	24,00

Quelle: VDE Varkenshandel

6) Dänemark: Produzentenpreise

Woche bis:	29.08.2021	05.09.2021	12.09.2021
Schlachtschweine, 61 % MFA in EUR/kg	1,19	1,19	1,16

Quelle: Danish Crown

7) Frankreich: Schweine in EUR/kg SG, ab Hof

Woche bis:	29.08.2021	05.09.2021	12.09.2021
Bretagne, 56 % Fleischanteil			
Montag	1,345	1,345	1,340
Donnerstag	1,345	1,343	-

Quelle: www.marche-porc-breton.com, Marché du Porc Breton

8) Spanien: Mercolleida, Notierungen in EUR

Notierung vom:	19.08.2021	26.08.2021	03.09.2021
Schweine in EUR/kg LG (Cerdo Selecto)	1,26	1,25	1,23
Ferkel (20 kg) in EUR/Stück (Precio Base Lleida)	21,50	21,00	21,00

Quelle: ANAFRIC

Der Marktbericht Vieh und Fleisch erscheint wöchentlich.

Dieser Bericht ist auf der Webseite der
Agrarmarkt Austria (www.ama.at) im Internet verfügbar.

Die nächste Ausgabe wird voraussichtlich am 16. September 2021 erscheinen.

Impressum

Informationen gemäß § 5 E-Commerce Gesetz und Offenlegung gemäß § 25 Mediengesetz

Medieninhaber, Herausgeber, Vertrieb: Agrarmarkt Austria

Redaktion: GB I/Abt. 3 – Referat 08

Dresdner Straße 70

1200 Wien

UID-Nr.: ATU16305503

Telefon: +43 50 3151-248

Fax: +43 50 3151-396

E-Mail: preismeldungen@ama.gv.at

Vertretungsbefugt:

Dipl.-Ing. Günter Griesmayr, Vorstandsvorsitzender und Vorstand für den Geschäftsbereich II

Dr. Richard Leutner, Vorstand für den Geschäftsbereich I

Die Agrarmarkt Austria ist eine gemäß § 2 AMA-Gesetz 1992, BGBl. Nr. 376/1992, eingerichtete juristische Person öffentlichen Rechts, deren Aufgaben im § 3 festgelegt sind. Sie unterliegt gemäß § 25 AMA-Gesetz der Aufsicht der Bundesministerin für Landwirtschaft, Regionen und Tourismus.

Hersteller: Eigendruck

Bildnachweis: www.pixabay.com

Verlagsrechte: Die in dieser Broschüre veröffentlichten Beiträge sind urheberrechtlich geschützt. Alle Rechte sind vorbehalten. Nachdruck und Auswertung der von der AGRARMARKT AUSTRIA erhobenen Daten sind mit Quellenangabe gestattet. Alle Angaben ohne Gewähr.

Im Sinne des Gleichheitsgrundsatzes haben die Ausführungen in gleicher Weise für alle Geschlechter Geltung.