



K-Ö  
Gemäß des § 3 Abs. 1 Z 1 des AMA-Gesetzes 1992 (BGBl. Nr. 376/1992 i. d. g. F.)  
Quality Austria - Zertifiziertes Qualitätsmanagement-System nach ONORM EN ISO 9001 REG. Nr. 01537/0  
CIS - Zertifiziertes Informationssicherheits-Managementsystem nach ISO/IEC 27001 REG Nr. 35/0

**AMA**  
**AgrarMarkt Austria**

[www.ama.at](http://www.ama.at)

Dresdner Straße 70, 1200 Wien



# Marktbericht

VIEH UND FLEISCH | 41. Woche | 05.10.2015 – 11.10.2015

41. AUSGABE 2015

Marktübersicht

Preisbericht Österreich

Markt Österreich

Markt und Preise international

# **I N H A L T**

<b>I.....</b>	<b>MARKTÜBERSICHT.....</b>	<b>3</b>
<b>II.....</b>	<b>PREISBERICHT ÖSTERREICH.....</b>	<b>4</b>
	A) Preisbericht.....	4
	B) Preisbericht – Zukauf EU.....	7
<b>III.....</b>	<b>MARKT ÖSTERREICH.....</b>	<b>8</b>
	C) Daten aus der Rinderdatenbank.....	8
	D) Vermarktung von Nutzkälbern und Einstellrindern in Österreich.....	9
	E) Zuchtrinderverkäufe.....	9
<b>IV.....</b>	<b>GRAFIK ÖSTERREICH.....</b>	<b>10</b>
	F) Schlachtstierpreise (E-P).....	10
	G) Schlachtkalbinnenpreise (E-P).....	10
	H) Schlachtkuhpreise (E-P).....	10
	I) Schweinehälftenpreise (S-P).....	11
	J) Vergleich der Notierungspreise für Ferkel bzw. Schweine.....	11
	K) Schlachtkälberpreise.....	11
<b>V.....</b>	<b>MARKT UND PREISE INTERNATIONAL.....</b>	<b>12</b>
	L) EU-Preisspiegel für Schlachtvieh.....	12
	M) Preisentwicklung diverser Länder für Schlachtvieh.....	16

## I MARKTÜBERSICHT

### **Jungstiere erzielten erneut höhere Preise**

Der durchschnittliche Auszahlungspreis der Schlachthöfe (E-P) für Jungstiere stieg in der Berichtswoche um 3 Cent je kg. Es kam zu einem Preis von EUR 3,90 je kg. Dieser lag um 5,4 % über dem Niveau des Vorjahres.

Für Schlachtkühe wurde um 3 Cent je kg weniger bezahlt. Der Preis lag bei EUR 2,55 je kg und um 2,0 % über dem Vorjahresniveau.

Der Preis für Kalbinnen stieg in der Berichtswoche um 2 Cent je kg. Der Durchschnittspreis lag bei EUR 3,57 je kg und um 2,6 % über der Linie des Vorjahres.

Bei Schlachtkälbern sank der Preis um 11 Cent auf EUR 5,70 je kg. Im Vergleich zur Vorjahreswoche ergab das ein Minus von 1,9 %.

### **Preiserwartungen für die 42. KW:**

Laut Österreichischer Rinderbörse ist das Angebot an heimischen Jungstieren stabil, während die Nachfrage aufgrund von verschiedenen Verkaufsaktionen im Lebensmitteleinzelhandel lebhafter ausfällt. Die Preise steigen erneut leicht. Bei Schlachtkühen ist die Nachfrage nochmals ruhiger. Es kam keine Notierung zustande, da nicht von allen Schlachthöfen eine Preiszusage vorlag. Bei Schlachtkälbern ermöglicht die lebhaftere Nachfrage steigende Preise.

Aufgrund der kühleren Temperaturen ist die Rindfleischnachfrage EU-weit leicht belebt. Die Preise für Jungstiere ziehen etwas an. Der Markt für Schlachtkühe ist je nach Angebotslage uneinheitlich, die Preise liegen meist auf dem Niveau der Vorwoche.

### **Mastschweinenotierung sinkt abermals**

Der Durchschnittspreis (S-P) für Schlachtschweine sank in der Berichtswoche um 1 Cent je kg. Dieser lag bei EUR 1,53 je kg und um 4,1 % über dem Vorjahrespreis. Laut Österreichischer Schweinebörse wurde wieder mit 3 Cent Minus notiert. Vor dem Hintergrund eines stark gestiegenen Angebotes musste der neuerlichen Abnehmerforderung nach Verringerung des Preisabstands zu Deutschland stattgegeben werden. Der nicht ganz unerwartete Angebotsschub entstammt neben der üblichen Saisonalentwicklung auch der stark gestiegenen Fresslust der Mastschweine durch den frischen Mais, der im Vergleich zur letztjährigen mykotoxinbelasteten Ernte die Mastleistungen gravierend verbessert. Die Preiszugeständnisse der letzten beiden Wochen sollen nun dazu beitragen, dass die stark gestiegenen Schlachtzahlen im internationalen Wettbewerb unverzüglich ihre Absätze finden.

Der Preis für Zuchtsauen stieg in der Berichtswoche um 1 Cent auf EUR 1,07 je kg. Im Vergleich zu 2014 ergab sich ein Minus von 1,8 %.

### **Ferkelmarkt: Verknappung im November?**

Die Ferkelnotierung bleibt in der 42. Kalenderwoche unverändert bei EUR 1,75 je kg. Am heimischen Ferkelmarkt singt jedoch das frische Angebot spürbar. Einschließlich der Rückstellungen aus der Vorwoche übersteigt das Gesamtangebot dennoch die leicht verbesserte Nachfrage. Die Tendenz zeigt aber ganz klar in Richtung ausgeglichene Versorgung. Ab November könnten Ferkel sogar knapp werden.

### **EU-Schweinemarkt**

Der EU-Schweinemarkt präsentiert teilweise stabile aber überwiegend schwächelnde Notierungen. Während sich die Achse Holland, Belgien und Deutschland auf unverändertem Niveau halten kann, verlieren alle anderen relevanten Noteirungen im Bereich 2 bis 5 Cent. Die aktuelle Stabilität am deutschen Schweinemarkt deckt sich allerdings nicht mit dem dortigen Fleischmarkt. Preiszugeständnisse bei fast allen Teilstücken deuten auf einen hohen Sättigungsgrad hin. Die Akzeptanz der nationalen Preisbildung ist in Deutschland, Frankreich und Italien problematisch. Der Vereinigungspreis bleibt auch im Zeitraum 15. bis 21. Oktober unverändert bei EUR 1,42 je kg.

## II PREISBERICHT ÖSTERREICH

### A) Preisbericht für die 41. Woche, 05. Oktober 2015 bis 11. Oktober 2015

#### 1) Frei Rampe Preise (EUR/kg, exkl. USt) und Umsatzmengen (Stück) der meldepflichtigen Schlachthöfe

Österreich <sup>1)</sup>	40. Woche 2015		41. Woche 2015		Vorwoche ±	41. KW 14
	EUR/kg	Stück	EUR/kg	Stück	EUR/kg	EUR/kg
Jungstiere U3	3,92	717	3,94	815	0,02	3,73
Jungstiere R3	3,85	207	3,89	271	0,04	3,66
Jungstiere E-P	3,87	3.085	3,90	3.137	0,03	3,69
Ochsen U3	4,29	25	4,11	19	-0,18	3,95
Ochsen R3	4,04	39	4,15	59	0,11	3,86
Ochsen E-P	3,94	170	4,01	192	0,07	3,82
Kühe R3	2,85	277	2,83	308	-0,02	2,76
Kühe O3	2,57	127	2,54	148	-0,03	2,47
Kühe E-P	2,58	2.493	2,55	2.436	-0,03	2,50
Kalbinnen U3	3,70	214	3,74	210	0,04	3,67
Kalbinnen R3	3,59	234	3,63	249	0,04	3,54
Kalbinnen E-P	3,55	809	3,57	845	0,02	3,48
Schweine S <sup>2)</sup>	1,59	43.814	1,57	44.418	-0,02	1,51
Schweine E <sup>2)</sup>	1,47	22.453	1,45	22.425	-0,02	1,40
Schweine U <sup>2)</sup>	1,27	1.243	1,25	1.096	-0,02	1,19
Schweine S-P <sup>2)</sup>	1,54	67.526	1,53	67.957	-0,01	1,47
Z-Sauen	1,06	1.207	1,07	1.086	0,01	1,09
Kälber E-P <sup>3)</sup>	5,81	298	5,70	301	-0,11	5,81
Jungrinder E-P <sup>3)</sup>	4,64	363	4,61	316	-0,03	4,37

Quelle: AMA

Niederösterreich	40. Woche 2015		41. Woche 2015		Vorwoche ±	41. KW 14
	EUR/kg	Stück	EUR/kg	Stück	EUR/kg	EUR/kg
Jungstiere U3	3,88	171	3,89	243	0,01	3,73
Jungstiere R3	3,81	52	3,86	66	0,05	3,65
Jungstiere E-P	3,84	747	3,87	809	0,03	3,67
Ochsen U3	-	-	-	-	-	-
Ochsen R3	-	-	-	-	-	-
Ochsen E-P <sup>4)</sup>	-	-	-	-	-	-
Kühe R3	2,84	44	2,79	71	-0,05	2,69
Kühe O3	2,51	25	2,48	24	-0,03	2,47
Kühe E-P	2,61	466	2,54	444	-0,07	2,51
Kalbinnen U3	3,62	53	3,70	42	0,08	3,66
Kalbinnen R3	3,53	54	3,56	54	0,03	3,38
Kalbinnen E-P	3,54	179	3,55	189	0,01	3,51
Schweine S <sup>2)</sup>	1,61	6.670	1,60	8.149	-0,01	1,51
Schweine E <sup>2)</sup>	1,49	2.773	1,47	3.316	-0,02	1,40
Schweine U <sup>2)</sup>	1,27	164	1,27	206	0,00	1,19
Schweine S-P <sup>2)</sup>	1,57	9.609	1,56	11.674	-0,01	1,47
Z-Sauen	1,05	197	1,06	189	0,01	1,05
Kälber E-P <sup>3)</sup>	-	-	-	-	-	-
Jungrinder E-P <sup>3)</sup>	-	-	-	-	-	-

Quelle: AMA

**Frei Rampe Preise (EUR/kg, exkl. USt) und Umsatzmengen (Stück) der meldepflichtigen Schlachthöfe**

	40. Woche 2015		41. Woche 2015		Vorwoche ±	41. KW 14
	EUR/kg	Stück	EUR/kg	Stück	EUR/kg	EUR/kg
<b>Oberösterreich</b>						
Jungstiere U3	3,96	344	3,99	368	0,03	3,75
Jungstiere R3	3,87	108	3,92	137	0,05	3,70
Jungstiere E-P	3,89	1.603	3,92	1.533	0,03	3,70
Ochsen U3	-	-	-	-	-	-
Ochsen R3	-	-	-	-	-	-
Ochsen E-P <sup>4)</sup>	-	-	-	-	-	-
Kühe R3	2,85	126	2,81	114	-0,04	2,79
Kühe O3	2,58	36	2,58	30	0,00	2,45
Kühe E-P	2,65	841	2,63	832	-0,02	2,59
Kalbinnen U3	3,72	96	3,75	97	0,03	3,70
Kalbinnen R3	3,64	116	3,67	127	0,03	3,64
Kalbinnen E-P	3,60	370	3,63	374	0,03	3,59
Schweine S <sup>2)</sup>	1,61	15.694	1,59	16.065	-0,02	1,53
Schweine E <sup>2)</sup>	1,50	8.485	1,47	8.624	-0,03	1,42
Schweine U <sup>2)</sup>	1,30	433	1,27	420	-0,03	1,22
Schweine S-P <sup>2)</sup>	1,56	24.613	1,54	25.116	-0,02	1,49
Z-Sauen	1,08	478	1,10	459	0,02	1,12
Kälber E-P <sup>3)</sup>	-	-	-	-	-	-
Jungrinder E-P <sup>3)</sup>	-	-	-	-	-	-

Quelle: AMA

	40. Woche 2015		41. Woche 2015		Vorwoche ±	41. KW 14
	EUR/kg	Stück	EUR/kg	Stück	EUR/kg	EUR/kg
<b>Steiermark</b>						
Jungstiere U3	3,86	96	3,93	88	0,07	3,73
Jungstiere R3	3,76	12	3,86	25	0,10	3,65
Jungstiere E-P	3,85	323	3,89	367	0,04	3,70
Ochsen U3	-	-	-	-	-	-
Ochsen R3	-	-	-	-	-	-
Ochsen E-P <sup>4)</sup>	-	-	-	-	-	-
Kühe R3	2,92	32	2,84	44	-0,08	2,78
Kühe O3	2,50	24	2,49	16	-0,01	2,46
Kühe E-P	2,55	342	2,56	305	0,01	2,50
Kalbinnen U3	3,63	39	3,81	45	0,18	3,53
Kalbinnen R3	3,55	33	3,70	28	0,15	3,44
Kalbinnen E-P	3,45	122	3,62	123	0,17	3,31
Schweine S <sup>2)</sup>	1,57	20.446	1,55	19.634	-0,02	1,50
Schweine E <sup>2)</sup>	1,45	10.733	1,43	10.285	-0,02	1,38
Schweine U <sup>2)</sup>	1,24	612	1,22	463	-0,02	1,17
Schweine S-P <sup>2)</sup>	1,52	31.802	1,50	30.390	-0,02	1,46
Z-Sauen	1,05	513	1,06	433	0,01	1,09
Kälber E-P <sup>3)</sup>	-	-	-	-	-	-
Jungrinder E-P <sup>3)</sup>	-	-	-	-	-	-

1) Inkl. Salzburg und Kärnten, aus Datenschutzgründen können diese Preise und Umsatzmengen nicht veröffentlicht werden.

2) Abrechnung erfolgt nach Warmgewicht.

3) Inkl. Tirol und Vorarlberg, aus Datenschutzgründen können Bundesländerpreise und Umsatzmengen nicht veröffentlicht werden.

4) Aus Datenschutzgründen können Bundesländerwerte der einzelnen Qualitätsklassen nicht veröffentlicht werden.

Quelle: AMA

**2) Notierungspreise in EUR/kg (exkl. USt.):**

<b>Schweinebörse Österreich</b>	<b>01.10.-07.10.2015</b>	<b>08.10.-14.10.2015</b>	<b>15.10.-21.10.2015</b>
Mastschw. 56% MFA (notiert frei Rampe)	1,46	1,43	1,40
Zuchten (notiert frei Rampe)	1,16	1,16	1,16

<b>EZG Gut Streitdorf</b>	<b>39. Woche 2015</b>	<b>40. Woche 2015</b>	<b>41. Woche 2015</b>	<b>42. Woche 2015</b>
ÖHYB-Ferkel bis 25 kg	1,85	1,75	1,75	1,75

Quelle: Erzeugergemeinschaften

**3) Schafpreise in EUR/kg (exkl. USt.) für Frischware:**

	<b>38. Woche 2015</b>	<b>39. Woche 2015</b>	<b>40. Woche 2015</b>	<b>41. Woche 2015</b>
Schlachtlämmer (17-22 kg SG)	5,50	5,52	5,49	5,43

Quelle: AMA

**4) Verkaufspreise der Österr. Schaf- und Ziegenbörse in EUR/kg (exkl. USt.) für die 41. Woche 2015:**

<b>Lebendpreis</b>	<b>Stück</b>	<b>Gesamtgewicht</b>	<b>Durchschnittspreis</b>
Lämmer Kategorie I	520	21.702,00	2,29
Lämmer Kategorie I (Bio)	-	-	-
Lämmer Kategorie II / III	16	656,00	1,90
Lämmer Kategorie II / III (Bio)	-	-	-
Altschafe / Altwidder	18	1.174,00	0,46
Altziegen / Altböcke	3	140,00	0,50
Kitze	-	-	-
Kitze (Bio)	-	-	-
<b>Fleischpreise</b>	<b>Stück</b>	<b>Gesamtgewicht</b>	<b>Durchschnittspreis</b>
Lämmer Kategorie I	141	2.814,45	5,49
Lämmer Kategorie I (Bio)	133	2.818,57	5,64
Lämmer Kategorie II / III	-	-	-
Altschafe / Altwidder	-	-	-
Kitze	-	-	-
Kitze (Bio)	-	-	-

Quelle: Österreichische Schaf- und Ziegenbörse reg. Gen. m. b. H.

**5) Preis- bzw. Markterwartungen für Schlachtrinder in EUR/kg, exkl. USt.:**

	<b>41. Woche 2015</b>	<b>42. Woche 2015</b>
Jungstiere HK R2/3	3,62	3,65
Kalbin HK R2/3	3,22	3,22
Kuh HK R2/3	2,32	*)
Schlachtkälber HK R2/3	5,75	5,85

\*) Notierung ausgesetzt

Quelle: www.rinderboerse.at

**6) Marktpreise für Futtermittelmischungen in EUR/100kg ohne USt. – frei Betrieb:**

	<b>Juli 2015</b>	<b>August 2015</b>	<b>± Vormonat</b>	<b>Aug. 2014</b>
Rinderfutter (18% Eiweiß, Energiestufe 4)	25,18	25,38	0,20	26,47
Schweinemastfutter (Alleinfutter)	25,20	25,49	0,29	26,39

Quelle: AMA

**B) Preisbericht – Zukauf EU\* für 03. August 2015 bis 30. August 2015**
**1) Preise (EUR/kg, exkl. USt.) und Umsatzmengen (Stück) der meldepflichtigen Schlachthöfe**

	Juli 2015		August 2015		± Vormonat	Aug. 2014
	EUR/kg	Stück	EUR/kg	Stück	EUR/kg	EUR/kg
<b>Deutschland</b>						
Jungstiere E-P	3,70	138	-	-	-	-
Stierfleisch E-P	3,27	12	2,76	2	-0,51	3,00
Kühe E-P	3,04	128	2,26	1	-0,78	2,74
Kalbinnen E-P	3,54	40	-	-	-	-
Schweine S-P **	1,43	45.341	1,42	37.638	-0,01	1,66
<b>Slowenien</b>						
Jungstiere E-P	3,40	444	3,42	287	0,02	3,36
Stierfleisch E-P	3,20	39	3,27	65	0,07	3,16
Kühe E-P	2,72	1.151	2,59	869	-0,13	2,57
Kalbinnen E-P	3,46	345	3,44	275	-0,02	3,43
<b>Tschechien</b>						
Jungstiere E-P	3,41	2.437	3,40	2.500	-0,01	3,36
Stierfleisch E-P	3,24	261	3,23	297	-0,01	3,23
Kühe E-P	2,82	1.553	2,74	1.798	-0,08	2,67
Kalbinnen E-P	3,25	669	3,27	598	0,02	3,16
Schweine S-P **	1,39	2.152	1,39	896	0,00	1,58
<b>Slowakei</b>						
Jungstiere E-P	3,23	333	3,21	262	-0,02	3,20
Stierfleisch E-P	3,25	76	3,00	39	-0,25	3,14
Kühe E-P	2,54	772	2,45	648	-0,09	2,42
Kalbinnen E-P	2,73	140	2,74	75	0,01	2,64
Schweine S-P **	1,39	1.722	1,36	1.200	-0,03	-
<b>Ungarn</b>						
Jungstiere E-P	3,27	452	3,37	369	0,10	3,17
Stierfleisch E-P	3,18	125	3,35	62	0,17	3,01
Kühe E-P	2,59	94	2,52	94	-0,07	2,61
Kalbinnen E-P	3,34	157	3,39	248	0,05	3,17
Schweine S-P **	1,40	2.620	1,42	2.645	0,02	1,62
<b>Dänemark</b>						
Kühe E-P	1,98	1	-	-	-	2,41
Schweine S-P **	1,37	284	1,38	500	0,01	1,60
<b>Kroatien</b>						
Jungstiere E-P	-	-	2,88	36	-	3,60
Kühe E-P	2,91	295	2,79	293	-0,12	2,81
Kalbinnen E-P	3,27	68	3,24	51	-0,03	3,38
<b>Rumänien</b>						
Jungstiere E-P	-	-	3,04	18	-	3,44
Stierfleisch E-P	-	-	2,83	6	-	3,13
Kühe E-P	-	-	2,61	61	-	2,35
Kalbinnen E-P	-	-	3,05	19	-	-
<b>Niederlande</b>						
Schweine S-P **	-	-	1,31	75	-	-
<b>Luxemburg</b>						
Kühe E-P	2,70	1	-	-	-	-
<b>Italien</b>						
Kühe E-P	2,40	1	1,56	1	-0,84	-

\* Schlachttiere wurden aus EU-Staaten lebend zugekauft und in Österreich geschlachtet. \*\* Abrechnung erfolgt nach Warmgewicht.

Quelle: AMA

### III MARKT ÖSTERREICH

#### C) Daten aus der Rinderdatenbank

2015		Jän.	Feb.	März	April	Mai	Juni	Juli	Aug.	Sept.	Okt.	Nov.	Dez.	Jahr								
<b>Schlachtungen bis 8 Monate</b>																						
AT <sup>1)</sup>	♂	3.397	3.439	5.101	3.397	3.469	3.495	2.272	2.169					26.739								
	♀	2.073	2.126	3.332	2.163	2.359	1.902	1.623	1.638					17.216								
andere Länder <sup>2)</sup>	♂	3	0	2	1	2	1	4	1					14								
	♀	0	0	1	1	0	0	0	0					2								
<b>Schlachtungen über 8 Monate</b>																						
AT <sup>1)</sup>	♂	20.871	19.084	23.625	21.715	20.378	22.423	20.421	19.910					168.427								
	♀	21.448	19.109	22.301	19.836	18.378	17.634	17.887	19.772					156.365								
andere Länder <sup>2)</sup>	♂	5.769	5.159	5.603	5.703	4.633	5.050	4.546	5.003					41.466								
	♀	4.806	4.262	4.633	4.730	3.981	4.100	5.664	5.495					37.671								
<b>Schlachtungen gesamt</b>																						
AT <sup>1)</sup>	♂	24.268	22.523	28.726	25.112	23.847	25.918	22.693	22.079					195.166								
	♀	23.521	21.235	25.633	21.999	20.737	19.536	19.510	21.410					173.581								
	gesamt	47.789	43.758	54.359	47.111	44.584	45.454	42.203	43.489					368.747								
andere Länder <sup>2)</sup>	♂	5.772	5.159	5.605	5.704	4.635	5.051	4.550	5.004					41.480								
	♀	4.806	4.262	4.634	4.731	3.981	4.100	5.664	5.495					37.673								
	gesamt	10.578	9.421	10.239	10.435	8.616	9.151	10.214	10.499					79.153								
<b>Versendungen und Exporte von Lebendrindern in Stück</b>																						
in andere Länder	♂	6.019	3.599	6.287	4.981	4.602	3.959	2.370	3.701					35.518								
	♀	3.059	1.871	3.555	3.077	3.433	2.112	1.272	1.832					20.211								
<b>Zugänge und Importe von Lebendrindern in Stück</b>																						
andere Länder	♂	21	29	19	32	53	101	26	51					332								
	♀	60	64	37	61	194	180	49	86					731								
<b>Schlachtungen gesamt, getrennt nach Herkunftsländern für Jänner bis August 2015</b>																						
	CH	CZ	DE	DK	EE	EL	FR	HR	HU	IE	IT	LT	LU	LV	NL	PL	RO	SE	SI	SK	UK	ges.
♂	7	22.168	202	3	1	0	18	1.764	6.483	0	6	0	5	5	25	2	324	0	5.803	4.664	0	41.480
♀	11	17.846	301	36	0	1	38	2.377	5.255	0	17	0	9	5	33	2	282	0	6.442	5.015	3	37.673
gesamt	18	40.014	503	39	1	1	56	4.141	11.738	0	23	0	14	10	58	4	606	0	12.245	9.679	3	79.153
in %	0,02	50,55	0,64	0,05	0,00	0,00	0,07	5,23	14,83	0,00	0,03	0,00	0,02	0,01	0,07	0,01	0,77	0,00	15,47	12,23	0,00	100,00

1) Geburt und Schlachtung der Rinder in Österreich

2) Geburt der Rinder nicht in Österreich, geschlachtet in Österreich; 2014 wurden 98,98% der Rinder direkt zur Schlachtung nach Österreich verbracht; 1,02% der Rinder wurden bereits vor der Schlachtung in Österreich gehalten.

AT= Österreich, ♂= männlich, ♀=weiblich, BE= Belgien, BG= Bulgarien, CH= Schweiz, CZ= Tschechien, DE= Deutschland, DK= Dänemark, EE= Estland, EL= Griechenland, ES= Spanien, FR= Frankreich, HR= Kroatien, HU= Ungarn, IE= Irland, IT= Italien, LT= Litauen, LU= Luxemburg, LV= Lettland, NL= Niederlande, PL= Polen, PT= Portugal, RO= Rumänien, SE= Schweden, SI= Slowenien, SK= Slowakei, UK= Vereinigtes Königreich

Quelle: AMA



## D) Vermarktung von Nutzkälbern und Einstellrindern in Österreich

### 1) Nutzkälber, Woche 41

	STIERKÄLBER			KUHKÄLBER		
	Stück	Ø Gewicht	Ø Preis/kg*)	Stück	Ø Gewicht	Ø Preis/kg*)
Fleckvieh	973	102,18	4,53	135	97,62	3,37
Braunvieh	11	89,73	2,21	1	91,00	3,00
Kreuzungen	26	99,31	5,18	22	96,18	3,92
Schwarzbunte	1	50,00	1,60	1	110,00	4,10
<b>Insgesamt</b>	<b>1.011</b>	<b>101,92</b>	<b>4,53</b>	<b>159</b>	<b>97,46</b>	<b>3,45</b>
Differenz gegenüber der Vorwoche			0,02	0,07		

\*) Nettopreise in EUR (exkl. USt.), bis max. 150 kg

Quelle: Zuchtverbände, Nutzkälbermärkte

### 2) Einstellrinder, Woche 41

	FLECKVIEH			FLEISCHRASSE+KR		
	Stück	Ø Gewicht	Ø Preis/kg*)	Stück	Ø Gewicht	Ø Preis/kg*)
<b>Insgesamt</b>	<b>8</b>	<b>198,00</b>	<b>2,96</b>	-	-	-
Differenz gegenüber der Vorwoche			-0,21	-		

\*) Nettopreise in EUR (exkl. USt.)

Quelle: Zuchtverbände, Nutzkälbermärkte

## E) Zuchtrinderverkäufe

### 1) Versteigerungen, Nettopreise

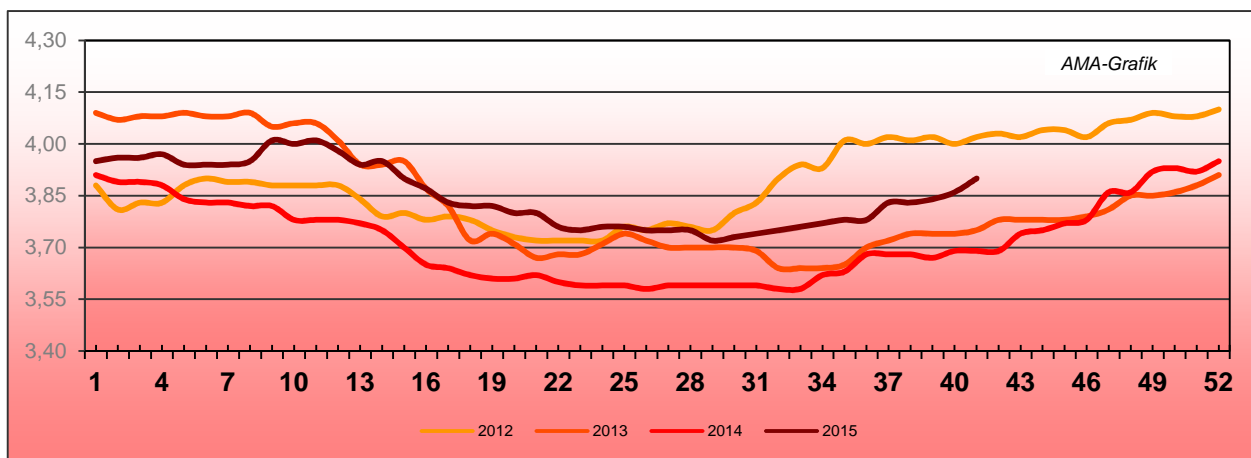
Greinbach, am 05. Oktober 2015

	Rasse	Stückanzahl		Durchschnittspreis
		aufgetrieben	verkauft	
Stiere	Fleckvieh	6	3	2.200,00
Kühe	Fleckvieh	37	32	1.655,00
Trächtige Kalbinnen	Fleckvieh	24	21	1.617,00
Jungkalbinnen	Fleckvieh	20	16	836,00
Zuchtkälber weibl.	Fleckvieh	46	35	433,00

Quelle: Rinderzucht Steiermark

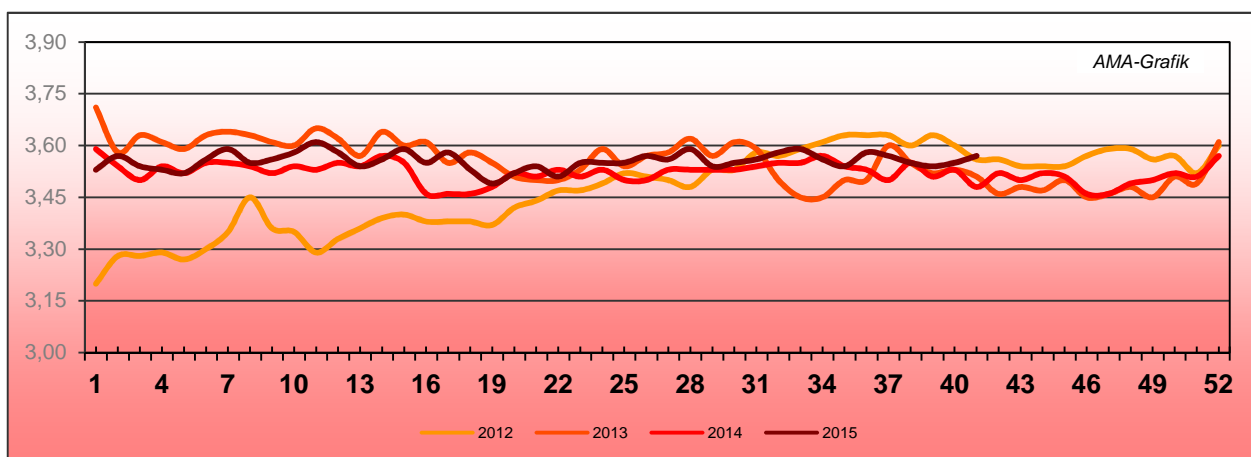
## IV GRAFIK ÖSTERREICH

### F) Schlachtstierpreise (E-P) in EUR/kg, exkl. USt.



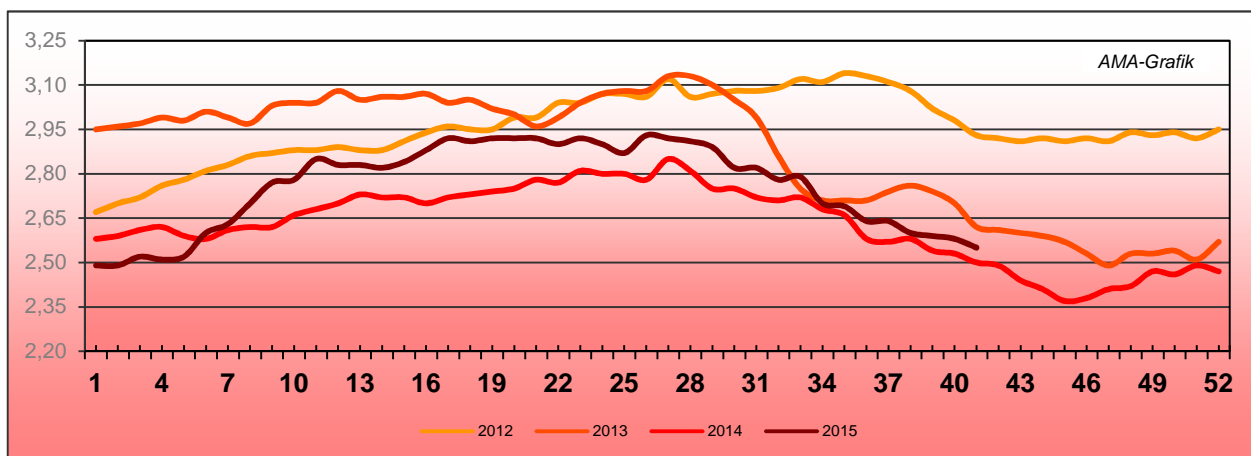
Quelle: AMA

### G) Schlachtkalbinnenpreise (E-P) in EUR/kg, exkl. USt.



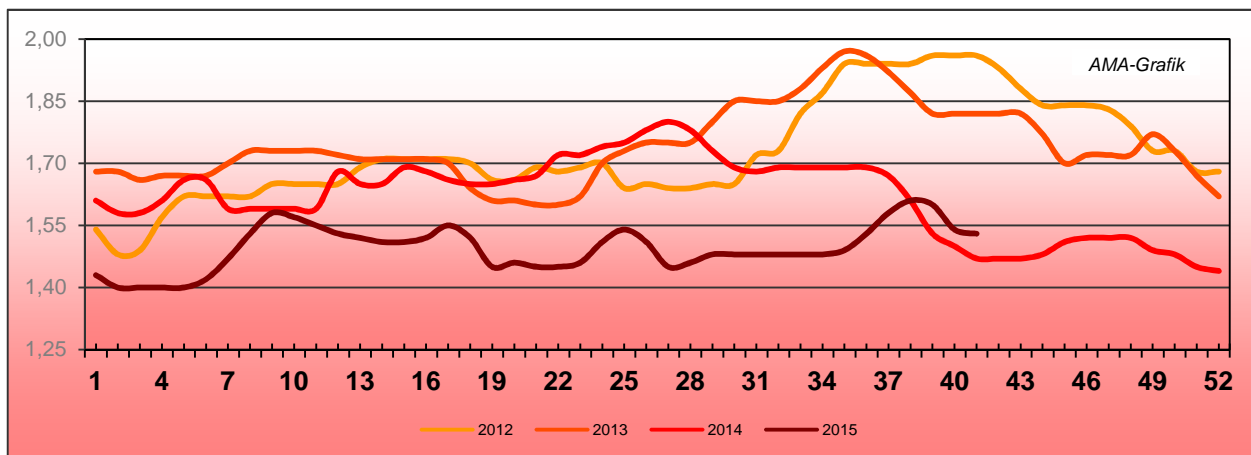
Quelle: AMA

### H) Schlachtkuhpreise (E-P) in EUR/kg, exkl. USt.



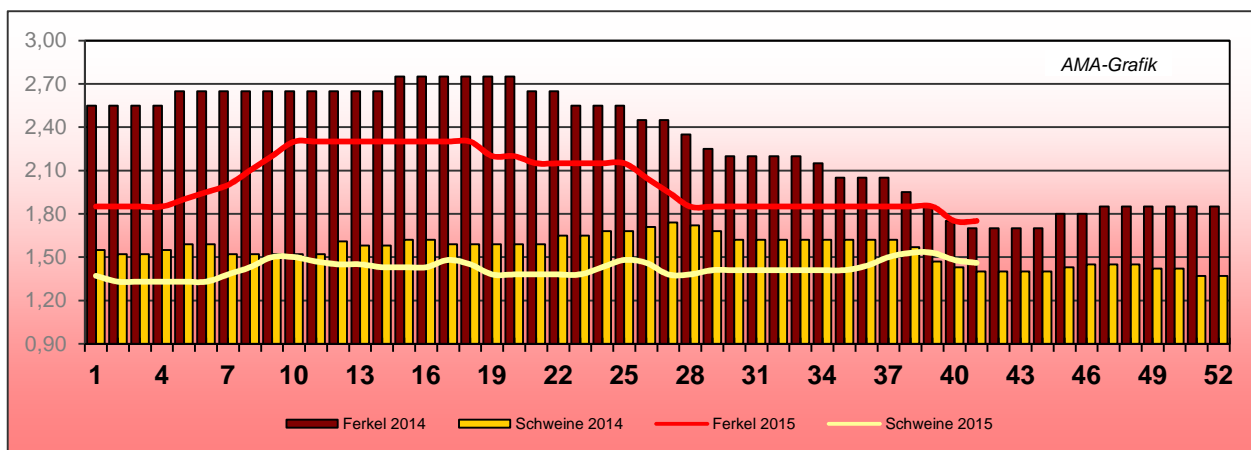
Quelle: AMA

**I) Schweinehälftenpreise (S-P) in EUR/kg, exkl. USt.**



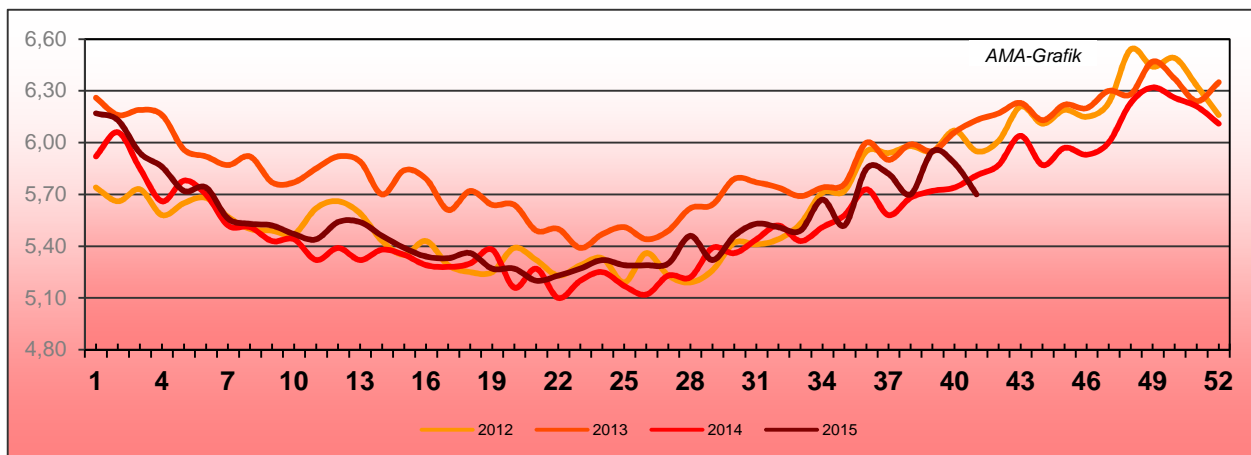
Quelle: AMA

**J) Vergleich der Notierungspreise für Ferkel bzw. Schweine in EUR/kg, exkl. USt.**



Quelle: Erzeugergemeinschaften

**K) Schlachtkälberpreise in EUR/kg, exkl. USt.**



Quelle: AMA

## V MARKT UND PREISE INTERNATIONAL

### L) EU-Preisspiegel für Schlachtvieh

#### 1) Marktpreise für die Qualitätsklassen URO (EUR/100 kg Schlachtgewicht, kalt) der Mitgliedsländer

Woche bis:	Jungtierfleisch A UR(O)			Ochsenfleisch C UR(O)			Jungrinder Z UR(O)		
	20.09.15	27.09.15	04.10.15	20.09.15	27.09.15	04.10.15	20.09.15	27.09.15	04.10.15
Belgien	347,78	349,56	348,56	-	-	-	-	-	-
Bulgarien	-	-	-	-	-	-	-	-	-
Tschechien	320,42	318,87	319,54	-	-	-	-	282,30	-
Dänemark	385,64	380,20	380,11	-	-	-	380,94	376,41	378,74
Deutschland	376,38	376,46	376,17	-	-	-	-	359,46	353,35
Estland	306,12	292,86	308,16	-	-	-	-	296,57	-
Irland	-	-	-	390,67	388,14	384,02	-	-	-
Griechenland	432,21	432,21	423,27	-	-	-	-	-	460,81
Spanien	366,48	361,66	364,05	-	-	-	383,14	387,96	380,97
Frankreich	374,05	371,73	369,72	379,85	376,31	373,10	-	-	-
Kroatien	340,35	344,06	341,93	-	-	-	-	-	-
Italien	388,45	392,08	396,53	-	-	-	438,53	451,35	439,19
Zypern	-	-	-	-	-	-	-	-	-
Lettland	208,92	241,74	223,16	-	-	-	182,28	149,01	-
Litauen	255,54	259,48	270,26	-	-	-	-	-	-
Luxemburg	369,36	362,44	372,30	-	-	-	-	-	-
Ungarn	-	259,76	264,63	-	-	-	-	-	-
Malta	-	-	-	-	-	-	-	-	-
Niederlande	333,45	326,02	307,35	-	-	-	-	-	-
ÖSTERREICH	372,49	373,25	375,87	-	-	-	445,63	451,73	457,23
Polen	311,74	312,01	311,54	-	-	-	305,59	303,77	309,70
Portugal	352,27	353,11	354,44	-	-	-	350,48	351,02	352,74
Rumänien	260,54	225,93	263,83	-	-	-	245,08	231,75	-
Slowenien	348,62	348,62	347,84	-	-	-	340,89	340,89	-
Slowakei	315,80	326,13	329,37	-	-	-	350,65	336,58	331,80
Finnland	358,63	371,75	371,84	-	-	-	-	-	-
Schweden	444,01	433,40	434,78	-	-	-	400,86	387,97	459,11
Großbritannien	-	-	-	495,03	496,10	491,68	-	-	-
Nordirland	-	-	-	446,42	448,67	437,44	-	-	-
<b>EU</b>	<b>370,48</b>	<b>370,32</b>	<b>370,18</b>	<b>445,65</b>	<b>445,15</b>	<b>439,82</b>	<b>382,64</b>	<b>384,63</b>	<b>386,41</b>

Quelle: [http://ec.europa.eu/agriculture/beef-veal/presentations/carcass-prices/index\\_en.htm](http://ec.europa.eu/agriculture/beef-veal/presentations/carcass-prices/index_en.htm), Europäische Kommission

**2) Rinder (EUR/100 kg Schlachtgewicht, kalt)**

Woche bis:	Jungrinder R3			Jungstiere R3			Ochsen R3		
	20.09.15	27.09.15	04.10.15	20.09.15	27.09.15	04.10.15	20.09.15	27.09.15	04.10.15
Belgien	-	-	-	292,07	294,93	294,73	-	-	-
Bulgarien	-	-	-	-	-	-	-	-	-
Tschechien	-	-	-	323,61	320,72	323,95	-	297,56	-
Dänemark	384,93	380,14	382,04	387,88	381,62	382,44	-	-	425,20
Deutschland	-	-	-	382,09	382,30	381,35	436,02	376,10	419,40
Estland	-	-	-	306,12	292,86	308,16	-	-	-
Irland	-	389,09	-	386,01	384,32	381,11	388,06	386,14	381,87
Griechenland	-	-	460,81	433,17	433,17	418,67	-	-	-
Spanien	376,05	386,60	377,15	364,80	357,52	358,26	-	-	-
Frankreich	-	-	-	370,00	367,00	365,00	396,00	389,00	386,00
Kroatien	-	-	-	344,45	347,90	352,80	-	-	-
Italien	402,69	420,52	381,81	372,20	385,34	395,14	-	-	-
Zypern	-	-	-	-	-	-	-	-	-
Lettland	-	149,01	-	229,89	259,01	218,01	-	-	-
Litauen	-	-	-	257,97	268,20	268,97	-	-	-
Luxemburg	-	-	-	350,45	356,03	350,55	-	356,23	379,26
Ungarn	-	-	-	-	-	-	-	-	-
Malta	-	-	-	-	-	-	-	-	-
Niederlande	-	-	-	339,87	321,13	303,05	-	-	-
ÖSTERREICH	454,36	458,28	461,00	383,93	382,72	386,49	400,24	397,39	405,85
Polen	310,03	291,93	309,00	313,60	314,90	316,37	-	-	-
Portugal	361,20	362,10	364,80	356,40	358,70	357,50	-	-	-
Rumänien	243,62	274,83	-	262,11	243,27	-	257,39	254,91	270,82
Slowenien	-	-	-	355,76	355,76	353,87	-	-	-
Slowakei	-	-	348,77	341,43	340,26	340,99	-	359,99	-
Finnland	-	-	-	358,64	372,92	376,53	-	-	-
Schweden	412,14	392,65	432,09	442,78	430,43	436,88	408,07	434,91	476,38
Ver. Königreich	-	-	-	463,71	462,95	457,39	481,76	481,86	476,33
EU	377,38	387,09	378,15	375,34	373,65	373,01	430,28	427,81	425,00

Woche bis:	Kühe O3			Kalbinnen R3		
	20.09.15	27.09.15	04.10.15	20.09.15	27.09.15	04.10.15
Belgien	271,59	262,45	262,01	331,00	327,50	327,00
Bulgarien	-	246,97	267,56	-	-	-
Tschechien	237,73	235,94	238,28	270,59	269,28	273,00
Dänemark	308,00	300,39	301,47	383,99	372,90	367,69
Deutschland	282,69	279,12	274,43	370,90	367,36	367,66
Estland	209,18	221,63	223,19	235,71	-	216,33
Irland	337,41	336,03	332,90	400,32	397,04	393,17
Griechenland	199,51	199,51	196,40	-	-	-
Spanien	218,07	226,86	229,52	357,80	369,61	372,12
Frankreich	338,00	336,00	331,00	410,00	407,00	406,00
Kroatien	-	-	-	350,38	357,74	371,51
Italien	254,90	253,49	254,80	389,49	391,59	413,71
Zypern	-	-	-	-	-	-
Lettland	174,97	180,35	176,40	211,12	198,38	179,34
Litauen	209,09	208,12	215,02	264,35	232,84	265,73
Luxemburg	298,21	301,35	296,06	399,25	405,33	397,68
Ungarn	198,08	193,89	193,26	217,96	224,20	-
Malta	-	-	-	302,00	302,00	-
Niederlande	266,94	263,69	259,61	272,75	298,41	261,23
ÖSTERREICH	265,52	261,79	259,36	359,49	361,88	360,95
Polen	243,93	246,53	243,44	297,92	298,42	298,50
Portugal	212,00	214,70	215,50	356,60	355,60	353,50
Rumänien	210,32	202,14	200,65	229,18	309,74	-
Slowenien	234,54	234,54	226,44	340,01	340,01	346,45
Slowakei	165,45	166,85	182,45	250,79	248,44	253,31
Finnland	221,12	222,58	221,94	341,81	337,49	343,94
Schweden	390,07	392,11	386,21	431,10	460,74	443,16
Ver. Königreich	327,77	324,81	317,12	483,06	482,51	478,12
EU	290,38	288,98	284,08	392,47	392,93	392,99

 Quelle: [http://ec.europa.eu/agriculture/beef-veal/presentations/carcass-prices/index\\_en.htm](http://ec.europa.eu/agriculture/beef-veal/presentations/carcass-prices/index_en.htm), Europäische Kommission

**3) Marktpreis für geschlachtete Schafe (EUR/100 kg)**

	Woche bis:	13.09.2015	20.09.2015	27.09.2015	04.10.2015	Vorwoche ±
SCHWERE LÄMMER	Belgien	510,00	507,60	508,10	501,00	-7,10
	Dänemark	513,90	504,09	504,09	504,09	0,00
	Deutschland	532,66	543,49	539,58	514,13	-25,45
	Estland	202,73	227,27	248,35	248,35	0,00
	Spanien	526,71	526,72	527,52	525,79	-1,73
	Frankreich	634,00	643,00	625,00	641,00	16,00
	Irland	433,23	431,48	427,42	420,72	-6,70
	Zypern	572,00	593,00	609,00	620,00	11,00
	Lettland	349,06	283,54	338,89	304,63	-34,26
	Litauen	350,93	369,99	432,20	347,63	-84,57
	Niederlande	520,31	523,80	506,40	526,69	20,29
	ÖSTERREICH	548,00	550,00	552,00	549,00	-3,00
	Polen	366,29	367,47	373,85	373,85	0,00
	Rumänien	262,19	221,90	209,18	209,18	0,00
	Finnland	369,43	369,43	361,13	361,13	0,00
	Schweden	492,15	480,17	469,49	463,60	-5,89
	Ver. Königreich	480,78	474,38	475,36	460,83	-14,53
	EU	490,37	486,31	482,08	475,59	-6,49
LEICHTE LÄMMER	Bulgarien	626,08	628,87	626,08	626,53	0,45
	Griechenland	540,40	540,24	541,86	534,96	-6,90
	Spanien	755,73	766,68	769,76	764,93	-4,83
	Kroatien	476,69	473,37	531,63	514,28	-17,35
	Italien	642,75	640,48	641,90	635,28	-6,62
	Ungarn	594,12	618,38	604,08	619,99	15,91
	Portugal	436,00	436,00	444,00	446,00	2,00
	Slowenien	531,63	522,74	543,50	542,64	-0,86
	Slowakei	437,81	437,59	437,59	415,48	-22,11
	EU	635,60	639,61	643,40	638,10	-5,30

 Quelle: [http://ec.europa.eu/agriculture/sheep-goats/presentations/index\\_en.htm](http://ec.europa.eu/agriculture/sheep-goats/presentations/index_en.htm), Europäische Kommission

**4) Schweine, Klasse S (EUR/100 kg Schlachtgewicht, kalt)**

	Woche bis:	13.09.2015	20.09.2015	27.09.2015	04.10.2015	Vorwoche ±
	Belgien	137,20	140,50	140,70	135,20	-5,50
	Tschechien	150,32	151,12	152,45	150,81	-1,64
	Dänemark	136,04	138,72	138,72	138,74	0,02
	Deutschland	154,22	155,52	153,19	150,01	-3,18
	Estland	148,79	150,04	149,36	145,36	-4,00
	Griechenland	173,27	172,53	171,97	172,71	0,74
	Spanien	153,88	153,02	150,68	147,26	-3,42
	Frankreich	157,00	157,00	156,00	152,00	-4,00
	Kroatien	154,88	156,34	155,13	152,45	-2,68
	Irland	144,45	144,32	144,32	144,32	0,00
	Lettland	148,73	154,19	155,45	153,99	-1,46
	Litauen	146,95	150,37	151,07	150,83	-0,24
	Luxemburg	154,60	156,70	154,40	150,80	-3,60
	Ungarn	155,46	158,55	157,71	153,27	-4,44
	Malta	237,00	237,00	237,00	237,00	0,00
	Niederlande	131,60	133,48	130,58	125,51	-5,07
	ÖSTERREICH	167,71	170,24	169,21	164,09	-5,12
	Polen	149,68	151,50	148,78	141,98	-6,80
	Rumänien	151,32	153,31	155,19	156,02	0,84
	Slowenien	174,48	175,46	176,16	171,11	-5,05
	Slowakei	155,20	156,46	155,43	153,77	-1,66
	Finnland	152,63	153,63	154,22	153,82	-0,40
	Schweden	185,33	187,16	188,27	186,51	-1,76
	Ver. Königreich	181,98	180,68	180,18	177,72	-2,46
	EU	151,41	152,24	150,82	147,58	-3,24

 Quelle: [http://ec.europa.eu/agriculture/pigmeat/presentations/index\\_en.htm](http://ec.europa.eu/agriculture/pigmeat/presentations/index_en.htm), Europäische Kommission

**5) Schweine, Klasse E (EUR/100 kg Schlachtgewicht, kalt)**

Woche bis:	13.09.2015	20.09.2015	27.09.2015	04.10.2015	Vorwoche ±
Belgien	128,60	132,60	133,00	126,60	-6,40
Bulgarien	172,70	171,40	171,78	171,83	0,05
Tschechien	146,47	147,64	148,25	147,35	-0,90
Dänemark	130,14	132,82	132,83	132,84	0,01
Deutschland	150,48	152,00	149,43	146,11	-3,32
Estland	139,25	142,26	142,81	138,52	-4,29
Griechenland	173,27	172,53	171,97	172,71	0,74
Spanien	147,96	149,37	147,66	143,25	-4,41
Frankreich	149,00	148,00	147,00	144,00	-3,00
Kroatien	151,18	152,65	151,86	148,39	-3,46
Irland	143,44	143,21	143,21	143,21	0,00
Italien	165,00	166,00	166,00	159,50	-6,50
Zypern	162,30	163,20	162,51	157,46	-5,05
Lettland	153,11	156,48	158,06	153,61	-4,45
Litauen	143,98	146,85	147,84	148,62	0,78
Luxemburg	146,00	148,20	146,40	142,90	-3,50
Ungarn	152,28	155,21	154,43	149,61	-4,82
Malta	237,00	237,00	237,00	237,00	0,00
Niederlande	130,46	132,34	129,44	124,37	-5,07
ÖSTERREICH	154,90	157,65	156,75	152,35	-4,40
Polen	146,74	148,65	146,25	139,93	-6,32
Portugal	162,00	155,00	152,00	148,00	-4,00
Rumänien	148,58	150,43	152,03	152,18	0,15
Slowenien	163,42	165,27	166,08	160,95	-5,13
Slowakei	150,40	151,09	151,64	149,83	-1,81
Finnland	146,65	148,17	147,83	147,37	-0,46
Schweden	179,47	180,84	182,29	180,23	-2,06
Ver. Königreich	177,47	175,81	175,54	173,06	-2,47
<b>EU</b>	<b>147,37</b>	<b>148,68</b>	<b>147,19</b>	<b>143,68</b>	<b>-3,51</b>

 Quelle: [http://ec.europa.eu/agriculture/pigmeat/presentations/index\\_en.htm](http://ec.europa.eu/agriculture/pigmeat/presentations/index_en.htm), Europäische Kommission

**6) Ferkel, (EUR/Stück)**

Woche bis:	13.09.2015	20.09.2015	27.09.2015	04.10.2015	Vorwoche ±
Belgien	29,00	29,00	29,00	29,00	0,00
Tschechien	45,36	45,30	45,25	45,06	-0,19
Dänemark	38,73	39,14	39,54	39,68	0,14
Deutschland	36,30	37,50	37,50	37,30	-0,20
Estland	33,97	35,00	35,49	34,20	-1,29
Spanien	20,74	21,42	22,23	22,23	0,00
Frankreich	24,40	24,20	23,80	24,00	0,20
Kroatien	46,31	41,80	42,02	49,16	7,14
Italien	61,54	61,60	61,54	61,54	0,00
Luxemburg	35,40	31,99	30,83	32,67	1,84
Ungarn	26,16	27,26	27,43	25,06	-2,37
Malta	91,32	91,32	91,32	91,32	0,00
Niederlande	18,50	18,75	18,75	18,25	-0,50
Polen	35,47	35,40	35,48	35,40	-0,08
Portugal	36,00	36,00	37,00	37,00	0,00
Slowakei	63,08	67,68	64,77	61,69	-3,08
Finnland	43,73	45,79	46,82	46,23	-0,59
Schweden	75,91	76,99	76,18	77,16	0,98
Ver. Königreich	61,91	61,89	59,55	60,44	0,89
<b>EU</b>	<b>33,37</b>	<b>33,83</b>	<b>33,92</b>	<b>33,88</b>	<b>-0,04</b>

 Quelle: [http://ec.europa.eu/agriculture/pigmeat/presentations/index\\_en.htm](http://ec.europa.eu/agriculture/pigmeat/presentations/index_en.htm), Europäische Kommission

## M) Preisentwicklung diverser Länder für Schlachtvieh

### 1) Deutschland gesamt: frei Schlachtstätte je kg SG in EUR ohne MwSt.

Woche bis:	20.09.2015	27.09.2015	04.10.2015	11.10.2015	Vorwoche ±
Jungstiere U3	3,82	3,82	3,82	3,84	0,02
Jungstiere R3	3,75	3,75	3,74	3,76	0,02
Jungstiere O3	3,45	3,46	3,45	3,45	0,00
Kalbinnen R3	3,64	3,60	3,60	3,60	0,00
Kühe R3	3,08	3,03	3,02	3,01	-0,01
Kühe O3	2,77	2,74	2,69	2,70	0,01
Kälber, pauschal	4,51	4,67	4,72	4,71	-0,01
Schweine E	1,49	1,46	1,43	1,43	0,00
Schweine S-P	1,49	1,47	1,44	1,44	0,00
Lämmer, pauschal	5,33	5,29	5,04	5,17	0,13

Quelle: Bundesministerium für Ernährung, Landwirtschaft und Verbraucherschutz (BLE; Deutschland)

### 2) Preise frei Schlachtstätte in Bayern (EUR/kg Schlachtgewicht)

Bayern*)	20.09.2015	27.09.2015	04.10.2015	11.10.2015	Vorwoche ±
Jungstiere U3	3,81	3,82	3,82	3,83	0,01
Jungstiere R3	3,77	3,77	3,79	3,78	-0,01
Jungstiere E-P	3,77	3,77	3,77	3,79	0,02
Kalbinnen U3	3,66	3,66	3,65	3,64	-0,01
Kalbinnen R3	3,63	3,62	3,60	3,59	-0,01
Kalbinnen E-P	3,51	3,51	3,49	3,47	-0,02
Kühe U3	3,21	3,19	3,18	3,16	-0,02
Kühe R3	3,10	3,07	3,06	3,04	-0,02
Kühe E-P	2,83	2,80	2,81	2,77	-0,04
Schweine E	1,50	1,48	1,44	1,44	0,00
Schweine S-P	1,51	1,49	1,45	1,46	0,01

\*) Abrechnung erfolgt bei Rindern und Schweinen nach Warmgewicht.

Quelle: Bayerischer Bauernverband

### 3) Italien: Marktbericht Markt Modena - Preise in EUR/kg LG (exkl. USt.)

Nutzkälber/Einsteller	14.09.2015	21.09.2015	28.09.2015	05.10.2015	12.10.2015
Nutzkälber/Fleischrasse Extra Qual.	5,44-6,10	5,44-6,10	5,44-6,10	5,44-6,10	5,44-6,10
Nutzkälber/Fleischrasse	3,43-4,10	3,43-4,10	3,43-4,10	3,43-4,10	3,43-4,10
Einsteller/Limousin	2,82-2,94	*)	*)	*)	*)
Einsteller/Charolais	2,66-2,93	*)	*)	*)	*)
Einsteller/Kreuzungen	2,43-2,62	*)	*)	*)	*)
Schlachtrinder / Jungstiere	14.09.2015	21.09.2015	28.09.2015	05.10.2015	12.10.2015
Limousin	2,85-2,95	2,85-2,95	2,85-2,95	2,85-2,95	2,87-2,97
Charolais u. Kreuzungen 1. Qual.	2,51-2,57	2,54-2,60	2,56-2,62	2,58-2,64	2,60-2,66
Kreuzungen nat. 1. Qual.	2,49-2,52	2,52-2,55	2,54-2,57	2,56-2,59	2,58-2,61
Schwarzbunte 1. Qual.	1,55-1,66	1,58-1,69	1,60-1,71	1,60-1,71	1,62-1,73
Schlachtrinder/Kalbinnen	14.09.2015	21.09.2015	28.09.2015	05.10.2015	12.10.2015
Limousin	2,89-3,04	2,89-3,04	2,89-3,04	2,89-3,04	2,91-3,06
Fleischrasse u. Kreuzungen	2,52-2,60	2,54-2,62	2,56-2,64	2,57-2,65	2,59-2,67
Fleckvieh	2,02-2,17	2,04-2,19	2,06-2,21	2,07-2,22	2,09-2,24
Schweine	14.09.2015	21.09.2015	28.09.2015	05.10.2015	12.10.2015
Schweine 130 - 144 kg LG	1,41	1,41	1,37	1,34	1,31

\*) keine Notierung

Quelle: [www.borsamercimodena.it](http://www.borsamercimodena.it), Borsa Merci di Modena



**Marktbericht Markt Modena - Fleischpreise in EUR/kg**

<b>JUNGSTIERFLEISCH/ HÄLFTEN</b>	<b>14.09.2015</b>	<b>21.09.2015</b>	<b>28.09.2015</b>	<b>05.10.2015</b>	<b>12.10.2015</b>
Extra Qualität	6,43-6,79	6,48-6,84	6,51-6,87	6,54-6,90	6,57-6,93
1. Qualität	5,79-6,07	5,84-6,12	5,87-6,15	5,90-6,18	5,93-6,21
2. Qualität	5,28-5,34	5,33-5,39	5,36-5,42	5,39-5,45	5,42-5,48
<b>KALBINNENFLEISCH/HÄLFTEN</b>	<b>14.09.2015</b>	<b>21.09.2015</b>	<b>28.09.2015</b>	<b>05.10.2015</b>	<b>12.10.2015</b>
Extra Qualität	6,18-6,50	6,21-6,53	6,24-6,56	6,26-6,58	6,29-6,61
1. Qualität	5,78-6,03	5,81-6,06	5,84-6,09	5,86-6,11	5,89-6,14
2. Qualität	5,02-5,28	5,05-5,31	5,08-5,34	5,10-5,36	5,13-5,39

Quelle: www.borsamermodena.it, Borsa Merci di Modena

**4) Niederlande: Schweine und Ferkel in EUR/kg**

<b>Woche bis:</b>	<b>04.10.2015</b>	<b>11.10.2015</b>	<b>18.10.2015</b>
Vion, ab Hof mit MwSt., in EUR/kg SG			
Basispr. 56% MFA, Typ A, 78-100 kg	1,37	1,37	1,36
<b>Woche bis:</b>	<b>04.10.2015</b>	<b>11.10.2015</b>	<b>18.10.2015</b>
Ferkel (BestPigletPrice), EUR/Stück	-	30,50	30,50
<b>Woche bis (in Stück):</b>	<b>20.09.2015</b>	<b>27.09.2015</b>	<b>04.10.2015</b>
Schlachtungen	298.000	301.000	298.000

Quelle: VDE Varkenshandel; Produktschappen Vee, Vlees en Eieren;

**5) Dänemark: Produzentenpreise**

<b>Woche bis:</b>	<b>04.10.2015</b>	<b>11.10.2015</b>	<b>18.10.2015</b>
Schlachtschw., 60% MFA in EUR je kg	1,26	1,26	1,26

Quelle: Danish Crown

**6) Frankreich: Schweine in EUR/kg SG, ab Hof**

<b>Woche bis:</b>	<b>04.10.2015</b>	<b>11.10.2015</b>	<b>18.10.2015</b>
Bretagne, 56% Fleischanteil, Montag	1,327	1,301	-
Donnerstag	1,312	-	-

Quelle: www.marche-porc-breton.com, Marché du Porc Breton

**7) Spanien: Mercolleida, Notierungen in EUR**

<b>Notierung vom:</b>	<b>24.09.2015</b>	<b>01.10.2015</b>	<b>08.10.2015</b>
Schweine in EUR/kg LG (Cerdo Selecto)	1,17	1,14	1,11
Ferkel (20 kg) in EUR/Stück (Precio Base Lleida)	19,00	19,00	19,00

Quelle: www.revistaavances.com/precios-lonja/

Der Marktbericht Vieh und Fleisch erscheint wöchentlich.

Dieser Bericht ist auf der Webseite der  
Agrarmarkt Austria ([www.ama.at](http://www.ama.at)) im Internet verfügbar.

**Impressum:**

Informationen gemäß § 5 E-Commerce Gesetz und Offenlegung gemäß § 25 Mediengesetz

Medieninhaber, Herausgeber, Vertrieb: Agrarmarkt Austria

Redaktion: GB I Abt. 3 – Referat 08  
Dresdner Straße 70  
1200 Wien  
UID-Nr.: ATU16305503  
DVR-Nr.: 0719838  
Telefon: +43 1 33151-DW 248  
Fax: +43 1 33151-DW 396  
E-Mail: [preismeldungen@ama.gv.at](mailto:preismeldungen@ama.gv.at)

Vertretungsbefugt:

Dipl.-Ing. Günter Griesmayr, Vorstandsvorsitzender und Vorstand für den Geschäftsbereich II  
Dr. Richard Leutner, Vorstand für den Geschäftsbereich I

Die Agrarmarkt Austria ist eine gemäß § 2 AMA-Gesetz, BGBl. Nr. 367/1992 eingerichtete juristische Person öffentlichen Rechts, deren Aufgaben im § 3 festgelegt sind. Sie unterliegt gemäß § 25 AMA-Gesetz der Aufsicht des Bundesministers für Land- und Forstwirtschaft, Umwelt und Wasserwirtschaft.

Hersteller: Eigendruck

Verlagsrechte: Die in dieser Broschüre veröffentlichten Beiträge sind urheberrechtlich geschützt.  
Alle Rechte sind vorbehalten. Nachdruck und Auswertung der von der AGRARMARKT AUSTRIA erhobenen Daten sind mit Quellenangabe gestattet.  
Alle Angaben ohne Gewähr.