



**AMA**  
*AgrarMarkt Austria*

K-Ö  
Gemäß des § 3 Abs. 1 des AMA-Gesetzes 1992 (BGBl. Nr. 376/1992 i. d. g. F.)  
Zertifiziertes Qualitätsmanagement-System nach ÖNORM EN ISO 9001 REG. Nr. 01537/0  
Zertifiziertes Informationssicherheits-Managementsystem nach ÖNORM ISO/IEC 27001 REG Nr. 35/0  
Zertifiziertes Umweltmanagement-System nach EMAS REG Nr. AT-000680 und ÖNORM EN ISO 14001 REG Nr. 02982/0

[www.ama.at](http://www.ama.at)



# Marktbericht

OBST UND GEMÜSE | Juni 2023

6. AUSGABE 2023

Marktübersicht  
Preisbericht Österreich  
Apfellerstand  
Außenhandel  
Grafiken International

# INHALT

<b>INHALT</b> .....	<b>2</b>
<b>I..... MARKTÜBERSICHT</b> .....	<b>3</b>
<b>II..... PREISBERICHT ÖSTERREICH</b> .....	<b>4</b>
A) Gemüse/Obst – Erzeugerpreise NÖ .....	4
B) Kartoffeln – Erzeugerpreise NÖ .....	4
C) Apfel – Großhandelspreise Ö.....	5
D) Obst - Abgabepreise Inzersdorf .....	6
E) Gemüse, Kartoffeln - Abgabepreise Inzersdorf .....	8
<b>III ..... GRAFIKEN ÖSTERREICH</b> .....	<b>10</b>
F) Apfel – Preisentwicklung Österreich.....	10
G) Apfel – Preisentwicklung ausgewählter Sorten .....	10
H) Karotten – Erzeugerpreise NÖ .....	11
I) Zwiebel – Erzeugerpreise NÖ .....	11
J) Erdäpfel – Erzeugerpreise NÖ .....	11
K) Marillen- Produktion und Fläche AT .....	12
<b>IV ..... APFELLAGERSTAND</b> .....	<b>13</b>
L) AMA- Lagerstand Apfel – konventionell und biologisch .....	13
M) AMA- Lagerstand Apfel Juni.....	13
N) Österreich – Lagerbestand Jahresvergleich .....	14
<b>V ..... AUSSENHANDEL</b> .....	<b>15</b>
O) Ausfuhren – Einfuhren.....	15
P) Ausfuhren – Einfuhren.....	16
Q) Apfel – Großhandelspreise EU4.....	17
R) Apfel – Lagerstand International .....	17
S) Apfel – Lagerstand in Tonnen EU4 .....	18

## I MARKTÜBERSICHT

### Großhandelspreise von Tafeläpfeln über Vorjahresniveau

Im Juni ist die durchaus rege Nachfrage nach österreichischen Tafeläpfeln (konv.) saisonbedingt merklich abgeflaut (-28 % an vermarkteter Menge zum Vormonat).

Bei überdurchschnittlich warmen Temperaturen prägte der Absatz von Sommerobst wie Erdbeeren, Kirschen und Co. das heimische Marktgeschehen. Unterdessen konnten die Großhandelspreise für Tafeläpfeln (konv.) gegenüber Mai mit 0,93 EUR/kg, + 2 % leicht zulegen. Zum korrespondierenden Vorjahreswert eine Steigerung von 13 %.

Der bundesweit erhobene AMA- Lagerbestand von Tafeläpfeln (bio & konv) betrug mit Stichtag 1.Juni **29.643 t**. Während der Bestand der Sorte Gala mit 5.500 t annähernd dem Vorjahreswert entspricht (-3 %), hat sich das Niveau der Sorte Golden Delicious zu Juni 2022 beinahe halbiert (-45 %). Im besonderen März und April wurden starke Mengen bewegt. Ohne Zweifel wirkte die kühle Witterung verkaufsfördernd.

Auch wenn die Sorten Arlet, Granny Smith und Pinova hinlänglich verkauft sind, bieten Vermarkter nach wie vor eine breite Auswahl an Sorten an.

### Frostbedingte Minderernte bei österreichischen Marillen

2023 startete die Blüte von Marillen, dank dem milden und sonnigen März, je nach Standort 10-14 Tage früher. Das jährliche Eintreten der Spätfröste im April wurde somit auch heuer zur Nervenprobe. Mit schlechtem Ausgang. Vor allem in der Wachau/NÖ spricht man von einem Totalausfall (- 90 % Ertrag). Im Weinviertel/NÖ wird, dank spätblühender Sorten, von einer Minderernte ausgegangen (bis – 65 % Ertrag). Niederösterreich beherbergt 70 % aller heimischen Marillen- Produktionsflächen. Auch wenn diese in den letzten zehn Jahren sukzessive ausgeweitet wurden (+ 47 % zu 2012), ist Österreich mit einem Selbstversorgungsgrad von lediglich 39 % stark von Importen abhängig um den Inlandsbedarf (inkl. Marmelade) zu decken. [Die AMA berichtete.](#)

### Heimische Winterzwiebelernte gestartet

Im Juni nahm die heimische Winterzwiebelernte langsam in Fahrt. Hinsichtlich überschaubarer Hektarerträge kam es aber (noch) nicht zu der erwarteten Marktentlastung. Auch wenn die Qualitäten als zufriedenstellend gelten, dürfte das Angebot an großfallender Ware heuer knapp ausfallen. Mit durchschnittlich 72,50 EUR/dt werten die niederösterreichischen Erzeugerpreise, nach wie vor auf außergewöhnlich starken Niveau (+220 % z. VJ.) Voraussichtlich in der ersten Augustwoche darf mit den ersten Chargen von heimischen Sommerzwiebeln gerechnet werden. Spätestens dann sollte der Preis nachgeben.

## II PREISBERICHT ÖSTERREICH

### A) Gemüse/Obst – Erzeugerpreise NÖ

Häufigste Erzeugerpreise Niederösterreich, exkl. USt.

Erzeugnis/Woche (in Euro je dt, netto)	KW 23		KW 24		KW 25		KW 26	
	von	bis	von	bis	von	bis	von	bis
Zwiebel (lose, sortiert in Kisten, Ernte 2023)	-	-	85,00	90,00	85,00	90,00	70,00	75,00
Karotten (5 kg Sacke, ab Rampe, je nach Qualität)	-	-	-	-	-	-	100,00	110,00
Sellerie, (5 kg Sack)	70,00	75,00	70,00	75,00	70,00	75,00	70,00	75,00
Frühkraut weiß, je Stk.	-	-	55,00	60,00	55,00	60,00	55,00	60,00
Spargel weiß, violett, Abgabe an den Handel/kg	7,00	8,00	7,00	8,00	7,00	8,00	-	-
Spargel grün, Abgabe in den Handel/kg	7,00	8,00	7,00	8,00	7,00	8,00	-	-
Erdbeeren, je kg ab Hof, Straße (inkl.Ust.)	7,00	11,00	7,00	10,00	7,00	10,00	7,00	10,00
Erdbeeren, je kg Selbstpflücke (inkl.Ust.)	4,00	5,00	4,00	5,00	4,00	5,00	4,00	5,00
Kirschen, je kg ab Hof, Straße (inkl.Ust.)	10,00	14,00	9,00	13,00	9,00	13,00	8,00	12,00
Himbeeren, je kg ab Hof, Straße (inkl. Ust.)	-	-	-	-	-	-	10,00	18,00

Quelle: LK NOE

(-) keine Daten verfügbar verfügbar.

### B) Kartoffeln – Erzeugerpreise NÖ

Häufigste Erzeugerpreise Niederösterreich, exkl. USt.

Kartoffeln (in Euro je dt, netto)	KW 23		KW 24		KW 25		KW 26	
	von	bis	von	bis	von	bis	von	bis
Frühkartoffel, je dt, netto	58,00	60,00	58,00	60,00	50,00	60,00	48,00	52,00

Quelle: LK NOE

(-) keine Daten verfügbar verfügbar

### C) Apfel – Großhandelspreise\* Ö

Durchschnittliche Großhandelspreise ab Rampe inkl. Sortierung und Verpackung, in EUR/kg exkl. USt., sämtliche Verkaufseinheiten

Äpfel konventionell (Klasse I)	KW 23	KW 24	KW 25	KW 26	gew. Ø Juni	+/- zu Mai in %
Braeburn	0,78	0,81	0,90	0,94	0,86	-1
Elstar	1,00	0,85	-	-	0,93	-9
Evelina	0,81	0,92	0,88	0,85	0,87	-8
Fuji	1,01	1,02	1,08	1,07	1,05	7
Gala	0,94	0,98	0,92	0,95	0,95	3
Golden Delicious	0,95	0,94	0,93	0,95	0,94	7
Granny Smith	1,44	1,63	-	1,52	1,53	80
Idared	-	-	-	-	0,69	-
Jonagold	0,78	0,66	0,67	0,74	0,71	-8
Pinova	0,70	0,83	0,83	0,86	0,81	-
Red Jonaprince	-	1,11	-	-	1,11	-
Topaz	0,88	0,83	-	-	0,86	-
Sonstige Sorten	1,01	1,04	1,11	1,19	1,09	-12
<b>Summe Äpfel konventionell</b>	<b>0,91</b>	<b>0,94</b>	<b>0,92</b>	<b>0,93</b>	<b>0,93</b>	<b>2</b>

Äpfel biologisch (Klasse I,II)	KW 23	KW 24	KW 25	KW 26	gew. Ø Juni	+/- zu April in %
BIO-Arlet	1,78	1,54	1,57	-	1,63	16
BIO-Braeburn	1,01	1,05	1,23	1,32	1,15	2
BIO-Gala	1,40	1,40	1,44	1,37	1,40	10
BIO-Golden Delicious	0,75	0,93	1,09	0,74	0,88	-
BIO-Idared	1,41	1,41	1,42	1,51	1,44	-
BIO-Topaz	1,49	1,48	1,46	1,53	1,49	-3
BIO-Sonstige Sorten	1,36	1,30	0,99	1,45	1,28	-2
<b>Summe Äpfel bio</b>	<b>1,30</b>	<b>1,30</b>	<b>1,33</b>	<b>1,33</b>	<b>1,32</b>	<b>2</b>

Quelle: AMA

• Vorläufig! In Folge von Nachmeldungen und Korrekturen kann es rückwirkend zu Preisänderungen kommen.  
 (-) keine Daten verfügbar bzw. aus Datenschutz nicht zu veröffentlichen

## D) Obst - Abgabepreise Inzersdorf

Auswahl Großhandelspreise Großgrünmarkt Wien in EUR/kg, exkl. USt., bei Abholung

Produkt	Einheit	Ursprung	KW 23 + 24		KW 25		KW 26	
			von	bis	von	bis	von	bis
Äpfel	kg	Italien	1,45	1,80	1,45	1,55	1,57	2,80
	kg	Österreich	0,90	1,50	0,90	1,40	0,90	1,50
Bananen	kg	Südamerika	1,17	2,22	1,11	2,22	1,11	2,12
Birnen	kg	Chile	2,50	-	-	-	-	-
	kg	Italien	2,55	-	2,55	-	2,00	3,80
	kg	Türkei	1,60	-	-	-	-	-
Erdbeeren	kg	Belgien	6,25	6,50	6,00	-	6,00	6,23
Brombeeren	kg	Mexico	14,00	-	12,80	-	12,80	-
	kg	Spanien	14,00	-	12,80	-	12,80	-
Heidelbeeren	kg	Chile	14,00	-	14,00	-	12,00	-
	kg	Peru	14,00	-	14,00	-	12,00	-
Himbeeren	kg	Marokko	14,80	-	16,80	-	14,64	-
	kg	Polen	15,00	-	-	-	-	-
	kg	Portugal	15,00	-	16,80	-	14,64	-
	kg	Spanien	14,80	-	16,80	-	14,64	-
Johannisbeere, rot	kg	Niederlande	33,60	-	28,00	-	28,00	-

Quelle: MA 59, <https://www.wien.gv.at/wirtschaft/betriebe/maerkte/grossmarkt>

(-) keine Daten verfügbar verfügbar.

Produkt	Einheit	Ursprung	KW 23 + 24		KW 25		KW 26	
			von	bis	von	bis	von	bis
Kirschen	kg	Italien	8,50	11,00	8,50	11,00	-	-
Mandarinen	kg	Türkei	-	-	-	-	2,50	-
Marillen	kg	Spanien	2,80	3,25	3,00	3,10	3,20	-
Nektarinen	kg	Italien	3,00	3,50	3,35	3,35	2,50	-
	kg	Türkei	2,00	2,20	2,00	2,20	1,80	-
Orangen	kg	Ägypten	1,03	1,33	1,03	1,33	-	-
	kg	Griechenland	1,66	-	1,66	-	1,60	-
	kg	Spanien	2,05	2,50	2,50	2,05	1,15	2,45
Pfirsich	kg	Türkei	2,00	2,90	2,00	2,90	1,80	-
Pflaumen	kg	Italien	4,00	5,00	4,00	5,00	5,00	-
	kg	Südafrika	4,00	5,00	4,00	5,00	5,00	-
	kg	Türkei	2,50	2,70	-	-	2,20	-
Trauben	kg	Brasilien	3,90	4,10	3,90	4,10	3,90	4,10
	kg	Italien	3,90	5,00	3,90	5,00	3,40	3,90
Wassermelonen	kg	Italien	1,15	1,20	1,15	1,20	0,99	-
	kg	Marokko	1,05	1,10	1,05	1,10	1,10	-
	kg	Spanien	1,15	1,20	1,15	1,20	1,35	-
Weichsel	kg	Ungarn	-	-	-	-	4,00	-
Zuckermelonen	Stk	Türkei	1,10	1,70	1,10	1,70	-	-
	Stk	Italien	2,14	2,30	2,14	2,30	-	-

Quelle: MA 59, <https://www.wien.gv.at/wirtschaft/betriebe/maerkte/grossmarkt>

(-) keine Daten verfügbar bzw. aus Datenschutz nicht zu veröffentlichen; KW 14/23 nicht verfügbar.

**E) Gemüse, Kartoffeln - Abgabepreise Inzersdorf**

Auswahl Großhandelspreise Großgrünmarkt Wien in EUR/kg, exkl. USt, bei Abholung

Produkt	Einheit	Ursprung	KW 23 + 24		KW 25		KW 26	
			von	bis	von	bis	von	bis
Brokkoli	Stk	Italien	1,30	1,40	-	-	1,50	-
	Stk	Spanien	1,30	1,40	1,30	1,40	1,40	-
	Stk	Deutschland	1,25	1,35	1,25	1,35	-	-
Chinakohl	kg	Ungarn	1,38	-	1,38	-	-	-
	kg	Österreich	-	-	-	-	1,40	-
Eisbergsalat	Stk	Spanien	1,05	1,10	1,05	1,10	-	-
	Stk	Niederlande	1,05	-	1,05	-	0,89	-
	Stk	Österreich	-	-	-	-	1,15	-
Gelbe Rüben	kg	Österreich	0,90	1,20	0,90	1,20	1,20	1,30
	kg	Spanien	3,64	4,00	3,64	4,00	2,44	2,69
Gemüsepaprika	kg	Niederlande	2,98	3,88	2,98	3,88	2,40	2,69
	kg	Türkei	1,67	3,58	1,67	3,58	2,17	3,33
	kg	Niederlande	0,46	1,56	0,46	1,56	1,56	-
Gurken	Stk	Österreich	1,15	1,15	1,15	-	1,10	1,33
	Stk	Deutschland	2,82	-	-	-	2,42	-
Karfiol	Stk	Italien	2,20	-	2,20	-	1,90	-
	kg	Frankreich	1,20	-	1,20	-	1,20	-
	kg	Niederlande	3,40	3,70	3,40	3,70	3,70	-
Kartoffeln	kg	Italien	1,30	-	1,30	-	1,10	-
	kg	Österreich	0,90	1,15	0,90	1,15	1,15	1,30
	kg	Italien	1,50	1,75	1,50	1,75	1,40	-
	kg	Österreich	0,75	1,60	0,75	1,60	1,50	1,67

 Quelle: MA 59, <https://www.wien.gv.at/wirtschaft/betriebe/maerkte/grossmarkt>

(-) keine Daten verfügbar



Produkt	Einheit	Ursprung	KW 23 + 24		KW 25		KW 26	
			von	bis	von	bis	von	bis
Knoblauch	kg	China	3,00	5,20	3,00	5,20	2,60	5,20
	kg	Spanien	5,20	-	5,20	-	5,20	-
Kohlrabi	Stk	Italien	0,80	-	0,80	-	-	-
	Stk	Österreich	0,68	-	0,68	-	0,85	-
Kopsalat	Stk	Österreich	1,25	-	1,25	-	1,10	-
Paradeiser	kg	Belgien	1,42	5,00	1,42	5,00	1,00	3,98
	kg	Polen	2,42	-	2,42	-	1,67	-
	kg	Niederlande	2,20	4,72	2,20	4,72	1,60	2,00
	kg	Spanien	2,20	2,90	-	-	1,25	1,60
Pastinaken	kg	Polen	2,20	-	2,20	-	2,20	-
Radieschen	Bund	Österreich	0,75	-	-	-	0,83	-
Rotkraut	kg	Österreich	0,90	-	0,90	-	1,07	-
	kg	Polen	1,00	-	1,00	-	-	-
Rote Rüben	kg	Polen	0,65	0,90	-	-	0,65	0,90
Sellerie	kg	Österreich	1,30	1,40	1,30	1,40	1,30	1,40
Vogerlsalat	kg	Italien	8,50	11,13	8,50	11,13	8,50	-
Zwiebel	kg	Österreich	0,90	2,40	0,90	2,40	1,28	2,40

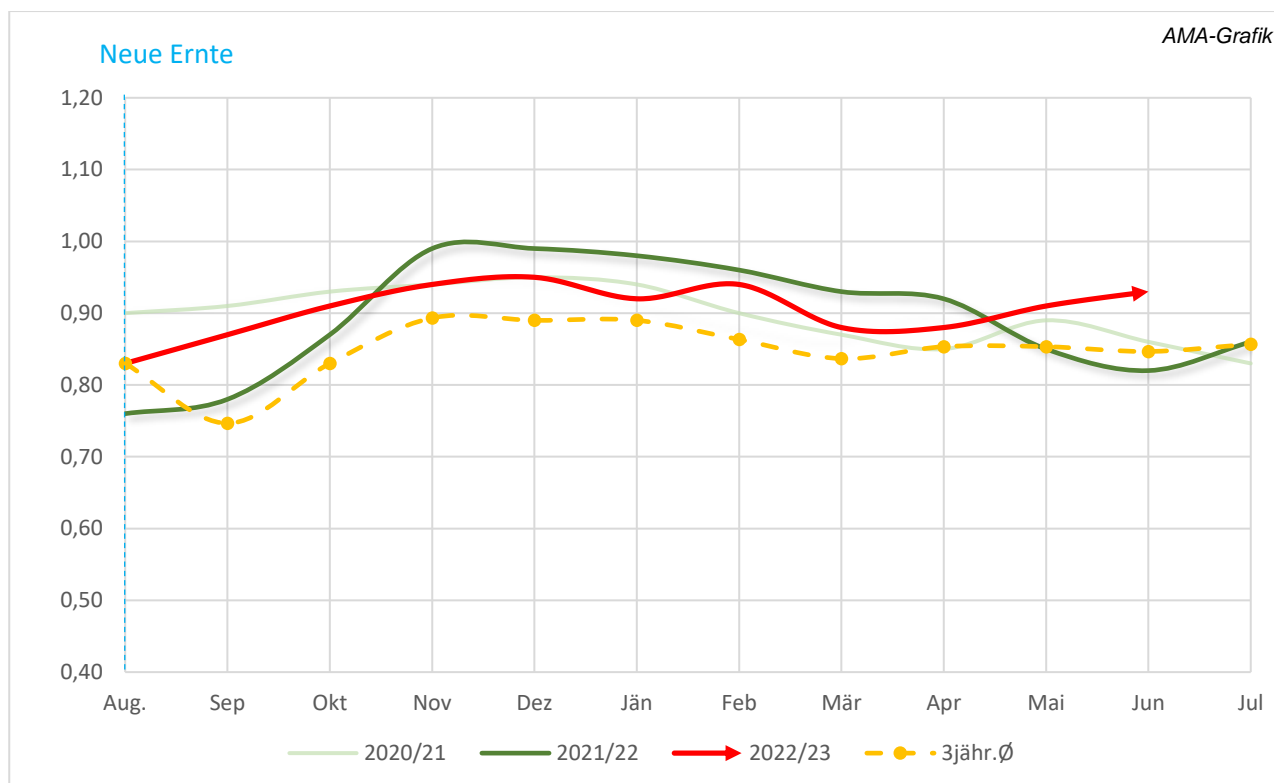
Quelle: MA 59, <https://www.wien.gv.at/wirtschaft/betriebe/maerkte/grossmarkt/>

(-) keine Daten verfügbar bzw. aus Datenschutz nicht zu veröffentlichen

### III GRAFIKEN ÖSTERREICH

#### F) Apfel – Preisentwicklung Österreich

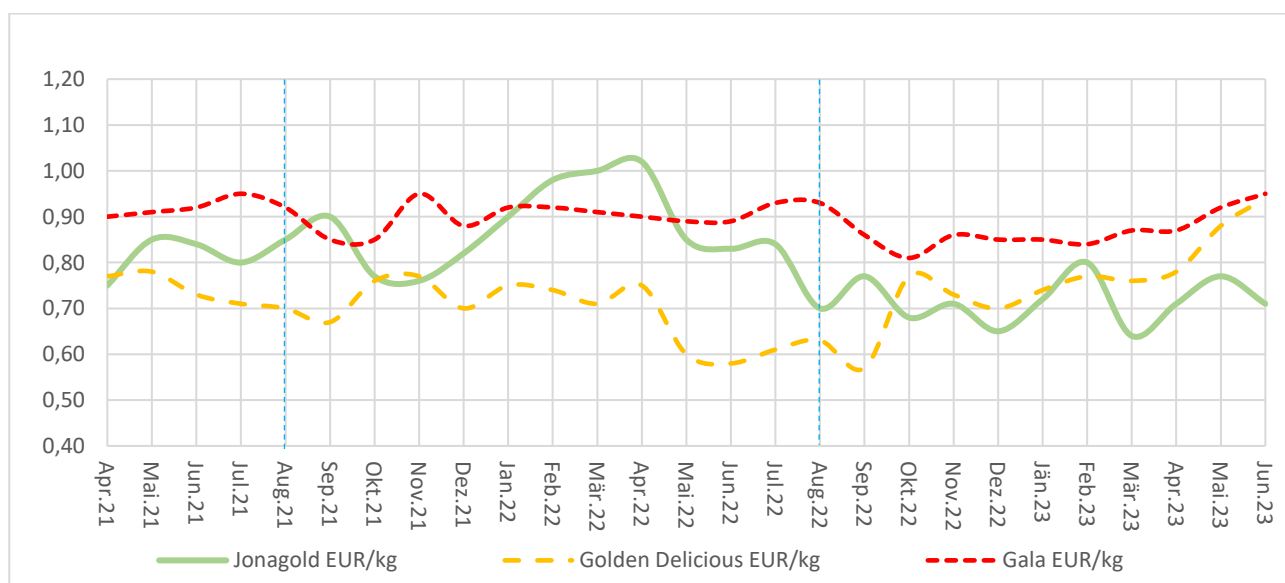
Durchschnittlicher, gewichteter Großhandelspreis, konventionell, ab Rampe in EUR/kg, ohne USt., Klasse I, sämtliche Verkaufseinheiten



Quelle AMA

#### G) Apfel – Preisentwicklung ausgewählter Sorten

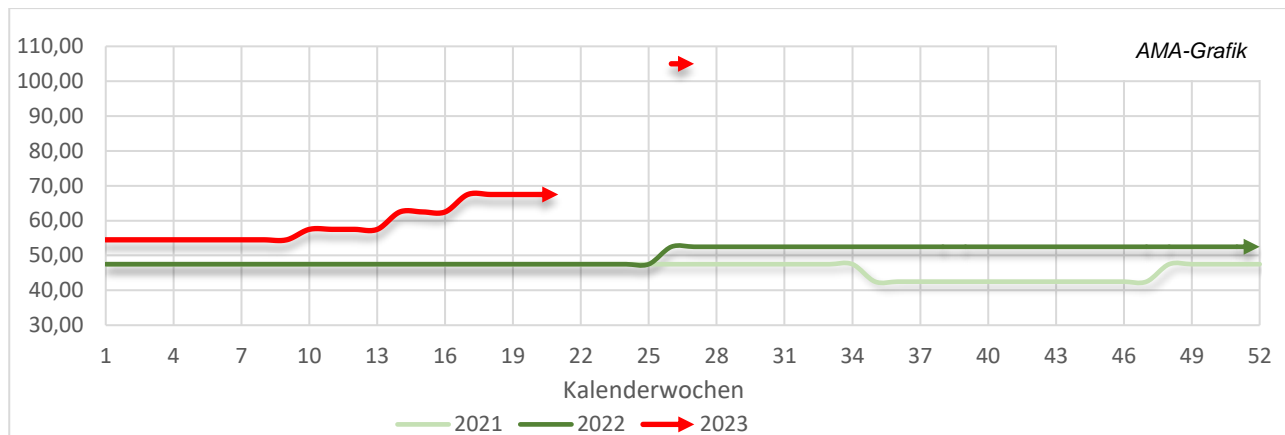
Großhandelspreis ab Rampe Klasse I, konventionell, inkl. Verpackung und Sortierung, exkl. USt., sämtliche Verkaufseinheiten in EUR/kg



Quelle AMA

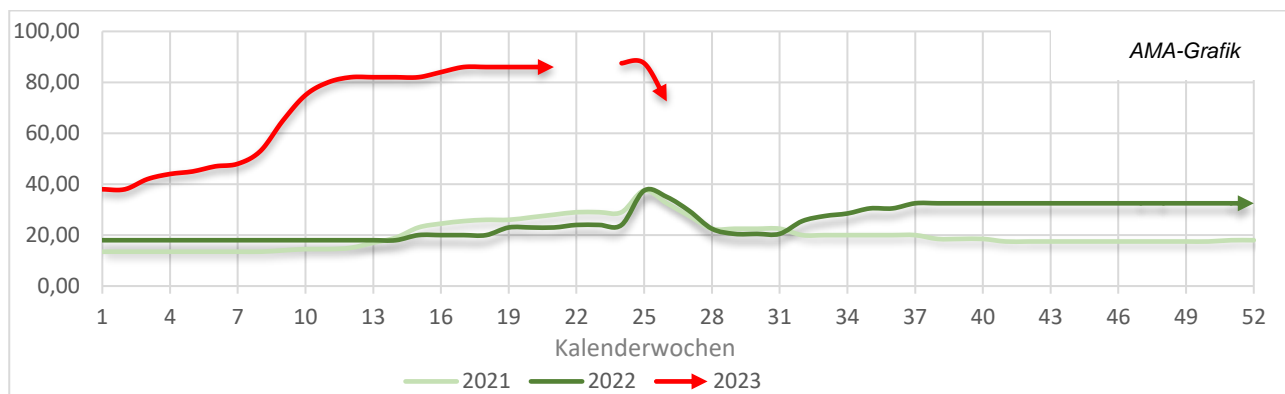
### H) Karotten – Erzeugerpreise NÖ

Preise ab Rampe in EUR/dt, exkl. USt., gängigste Größensortierung



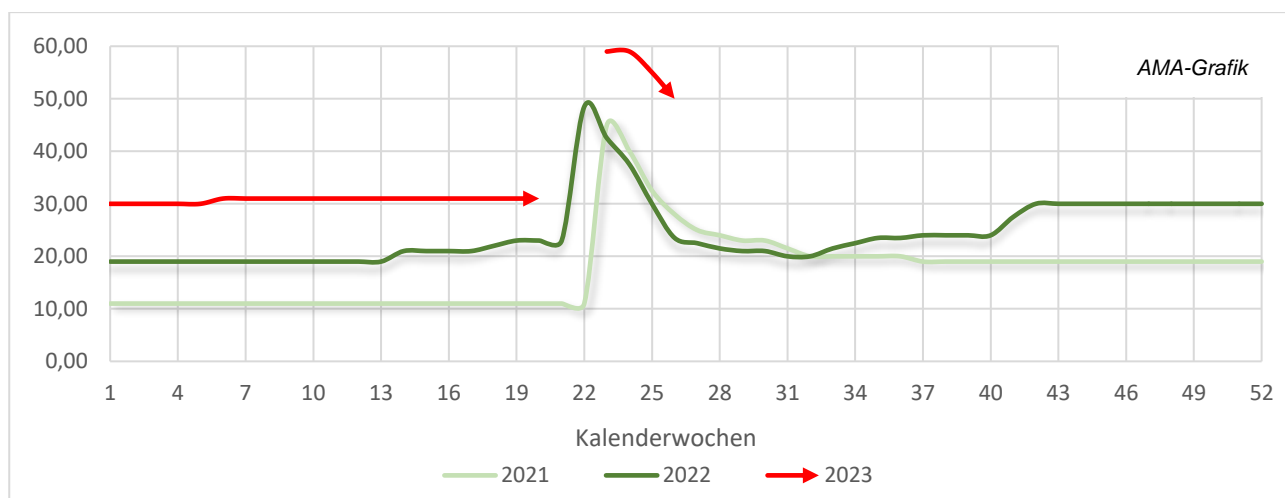
### I) Zwiebel – Erzeugerpreise NÖ

Preise ab Rampe in EUR/dt, exkl. USt., gängigste Größensortierung



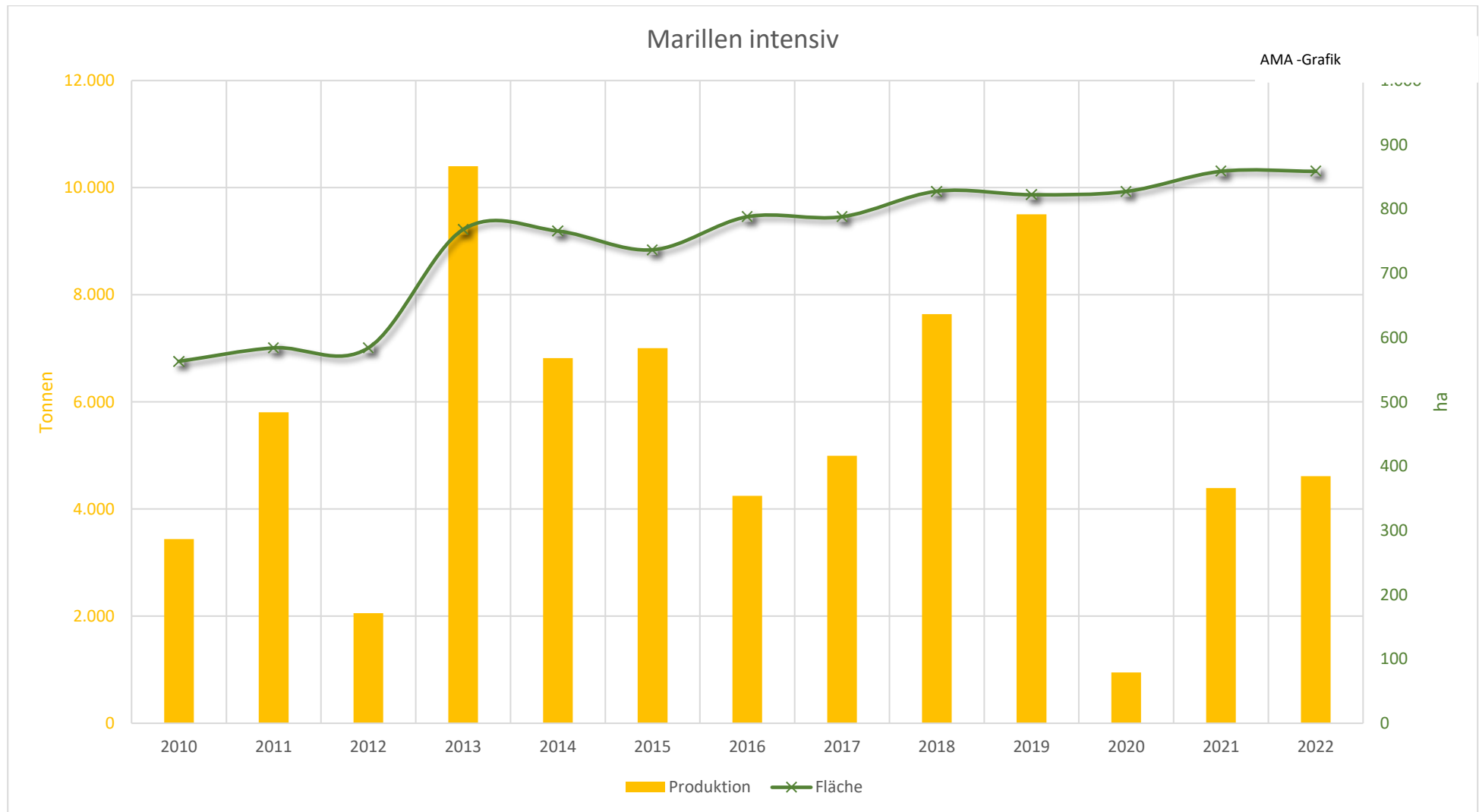
### J) Erdäpfel – Erzeugerpreise NÖ

Preise ab Rampe in EUR/dt, exkl. USt., mittelfallend, gängigste Größensortierung



Quelle: LK NÖ

### K) Marillen- Produktion und Fläche AT



## IV APFELLAGERSTAND

### L) AMA- Lagerstand Apfel\* – konventionell und biologisch

Konventionell & biologisch in Tonnen, alle Bundesländer

Sorten**	01.05.2023	Abweichung in t	01.06.2023	Abweichung in %
Arlet	366	-366	0	-100
Braeburn	3.784	-1.269	2.515	-34
Elstar	982	-744	238	-76
Evelina	5.882	-1.456	4.426	-25
Fuji	1.050	-338	712	-32
Gala	8.930	-3.450	5.480	-39
Golden Delicious	8.493	-2.382	6.111	-28
Granny Smith	128	-128	0	-100
Idared	2.836	-222	2.615	-8
Jonagold	2.297	-281	2.016	-12
Pinova	573	-573	0	-100
Topaz	944	-532	413	-56
Sonstige Äpfel	2.456	-442	2.014	-18
<b>SUMME Apfel</b>	<b>38.721</b>	<b>-9.078</b>	<b>29.643</b>	<b>-23</b>

Quelle: AMA

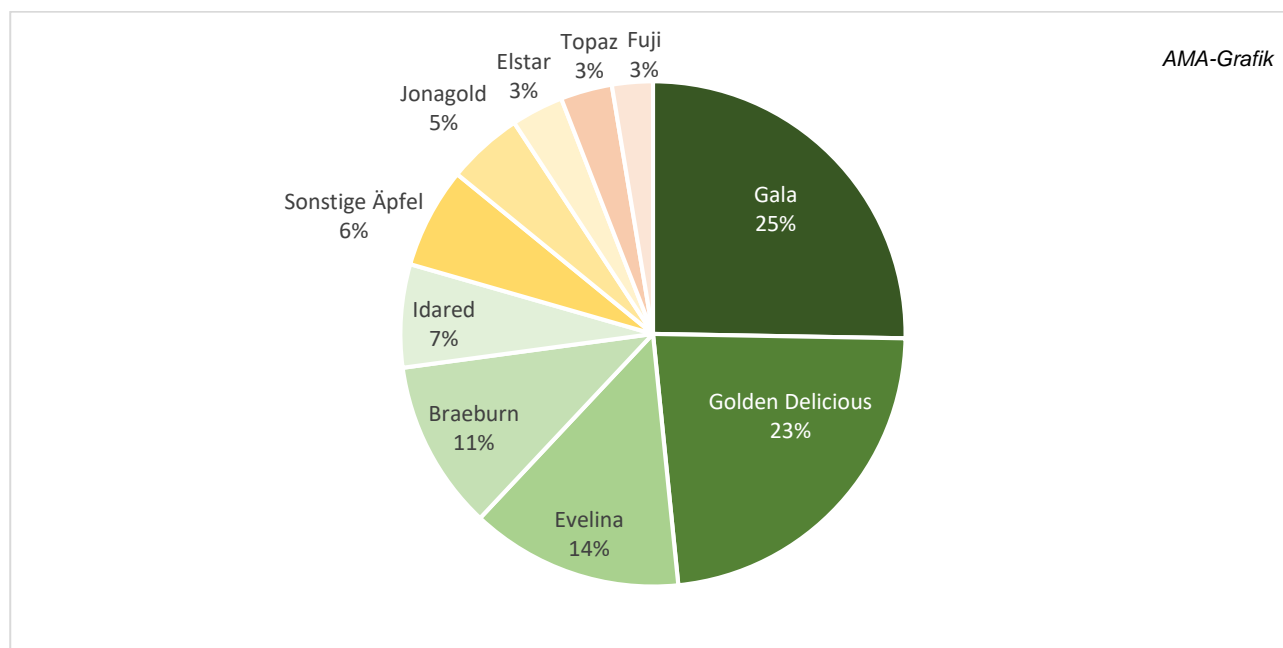
(-) keine Daten verfügbar bzw. aus Datenschutz nicht zu veröffentlichen

\* In Folge von Nachmeldungen kann es rückwirkend zu Änderungen kommen.

\*\* aus Datenschutzgründen nicht alle erfassten Sorten tabellarisch angeführt

### M) AMA- Lagerstand Apfel Juni

Tafeläpfel, konventionell aus Erwerbsanlagen, Sortenrein in %



Quelle: AMA

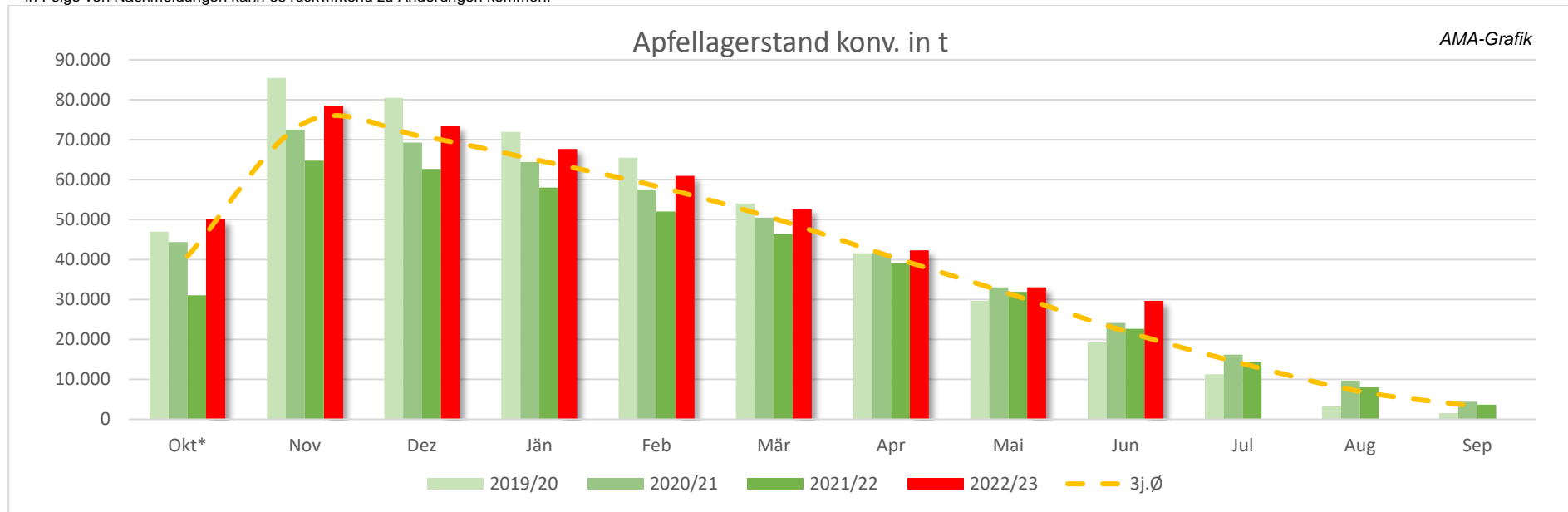
## N) Österreich – Lagerbestand Jahresvergleich

Jahresvergleich von Tafeläpfeln, konventionell in Tonnen

Wirtschaftsjahr	Okt*	Nov	Dez	Jän	Feb	Mär	Apr	Mai	Jun	Jul	Aug	Sep
2015/16	-	137.914	132.697	119.920	106.710	91.978	74.651	57.471	42.139	30.121	19.773	9.359
2016/17	-	39.017	35.942	31.773	26.765	21.900	15.553	12.256	6.630	3.825	1.995	280
2017/18	-	73.850	66.452	57.511	48.753	38.813	27.983	20.097	11.403	5.082	952	352
2018/19	-	137.964	129.999	91.970	84.368	84.070	66.762	53.454	39.083	27.356	17.898	7390
2019/20	46.990	85.455	80.489	71.922	65.465	53.998	41.540	29.674	19.273	11.250	3.244	1.550
2020/21	44.397	72.567	69.245	64.381	57.556	50.513	41.624	33.051	24.106	16.192	9.631	4368
2021/22	31.074	64.723	62.698	58.044	52.012	46.380	39.027	31.920	22.618	14.392	8.029	3.684
2022/23	50.090	78.592	73.335	67.682	60.981	52.586	42.273	33.030	<b>29.643</b>	-	-	-
3j.Ø	40.820	74.248	70.811	64.782	58.344	50.297	40.730	31.548	21.999	13.945	6.968	3.201

\* (-) keine Daten verfügbar

\*\* In Folge von Nachmeldungen kann es rückwirkend zu Änderungen kommen.



Quelle: AMA

## V AUSSENHANDEL

### O) Ausfuhren – Einfuhren

in Wert, alle Länder

Wert in 1.000 EUR	AUSFUHR			EINFUHR		
	01-04/2022	01-04/2023	+/- in %	01-04/2022	01-04/2023	+/- in %
<b>K07: Gemüse, Pflanzen, Wurzeln u.Knollen f.Ernährungszwecke</b>	<b>65.384</b>	<b>92.431</b>	<b>41</b>	<b>277.016</b>	<b>334.909</b>	<b>21</b>
K0701: Kartoffeln frisch o gekühlt	6.880	5.333	-22	13.297	15.258	15
K0702: Tomaten frisch o gekühlt	14.716	21.752	48	44.825	65.778	47
K07031019: Andere Speisezwiebeln, frisch od. gekühlt	7.830	23.930	206	2.986	3.334	12
K07061000: Karotten, Speiserüben usw., frisch oder gekühlt	1.563	3.003	92	1.728	1.979	15
K0707: Gurken frisch o gekühlt	1.335	1.969	48	13.249	20.039	51
K07092000: Spargel, frisch oder gekühlt	982	649	-34	6.934	7.125	3
K07096010: Gemüsepaprika, frisch oder gekühlt	4.705	4.956	5	32.722	39.199	20
<b>K08: Genießb. Früchte u.Nüsse; Schalen v.Zitrusfr.od.Melonen</b>	<b>74.902</b>	<b>77.449</b>	<b>3</b>	<b>391.983</b>	<b>398.836</b>	<b>2</b>
K0803: Bananen frisch o getrocknet	3.291	4.647	41	43.015	56.297	31
K08043000: Ananas, frisch od. getrocknet	898	1.111	24	5.792	6.888	19
K08044000: Avocadofrüchte, frisch od. getrocknet	2.321	1.855	-20	15.716	16.148	3
K0805: Zitrusfrüchte frisch o getrocknet	5.365	6.183	15	61.764	73.003	18
K08071100: Wassermelonen, frisch	283	367	29	3.949	4.614	17
K08071900: Andere Melonen, frisch	250	447	79	3.052	3.690	21
K08081010: Mostäpfel, frisch, vom 16.09.-15.12.		41	-		192	-
K08081080: Äpfel, frisch	11.223	16.523	47	4.439	4.123	-7
K08083090: Birnen, frisch	1.000	623	-38	6.941	7.613	10

Quelle: Statistik Austria  
(-) keine Daten verfügbar

## P) Ausfuhren – Einfuhren

in Menge, alle Länder

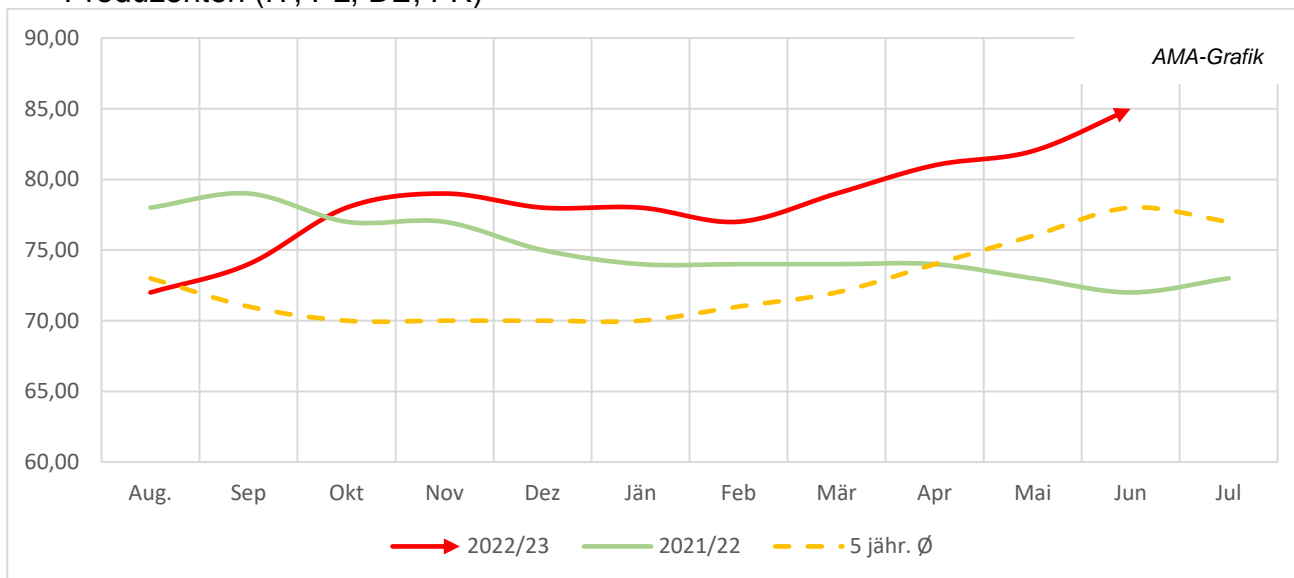
Menge in 1.000 kg	AUSFUHR			EINFUHR		
	01-04/2022	01-04/2023	+/- in %	01-04/2022	01-04/2023	+/- in %
<b>K07: Gemüse, Pflanzen, Wurzeln u.Knollen f.Ernährungszwecke</b>	<b>87.032</b>	<b>97.106</b>	<b>12</b>	<b>194.814</b>	<b>202.640</b>	<b>4</b>
K0701: Kartoffeln frisch o gekühlt	19.254	17.750	-8	55.953	49.603	-11
K0702: Tomaten frisch o gekühlt	8.133	10.052	24	22.431	29.818	33
K07031019: Andere Speisezwiebeln, frisch od. gekühlt	32.039	38.477	20	2.399	1.950	-19
K07061000: Karotten, Speiserüben usw., frisch oder gekühlt	4.478	7.325	64	1.640	3.182	94
K0707: Gurken frisch o gekühlt	807	1.233	53	8.074	10.510	30
K07092000: Spargel, frisch oder gekühlt	140	72	-49	1.042	1.026	-2
K07096010: Gemüsepaprika, frisch oder gekühlt	2.052	2.078	1	13.351	13.696	3
<b>K08: Genießb. Früchte u.Nüsse; Schalen v.Zitrusfr.od.Melonen</b>	<b>35.219</b>	<b>40.069</b>	<b>14</b>	<b>208.314</b>	<b>215.651</b>	<b>4</b>
K0803: Bananen frisch o getrocknet	2.738	3.505	28	50.272	59.554	18
K08043000: Ananas, frisch od. getrocknet	745	731	-2	7.044	7.440	6
K08044000: Avocadofrüchte, frisch od. getrocknet	702	403	-43	5.620	4.877	-13
K0805: Zitrusfrüchte frisch o getrocknet	4.056	4.406	9	54.802	59.239	8
K08071100: Wassermelonen, frisch	301	426	42	3.428	3.410	-1
K08071900: Andere Melonen, frisch	199	260	30	2.432	2.236	-8
K08081010: Mostäpfel, frisch, vom 16.09.-15.12.		194	-		1.280	-
K08081080: Äpfel, frisch	13.314	18.754	41	5.750	3.912	-32
K08083090: Birnen, frisch	686	379	-45	5.406	6.944	28

Quelle: Statistik Austria  
 (-) keine Daten verfügbar



### Q) Apfel – Großhandelspreise EU4

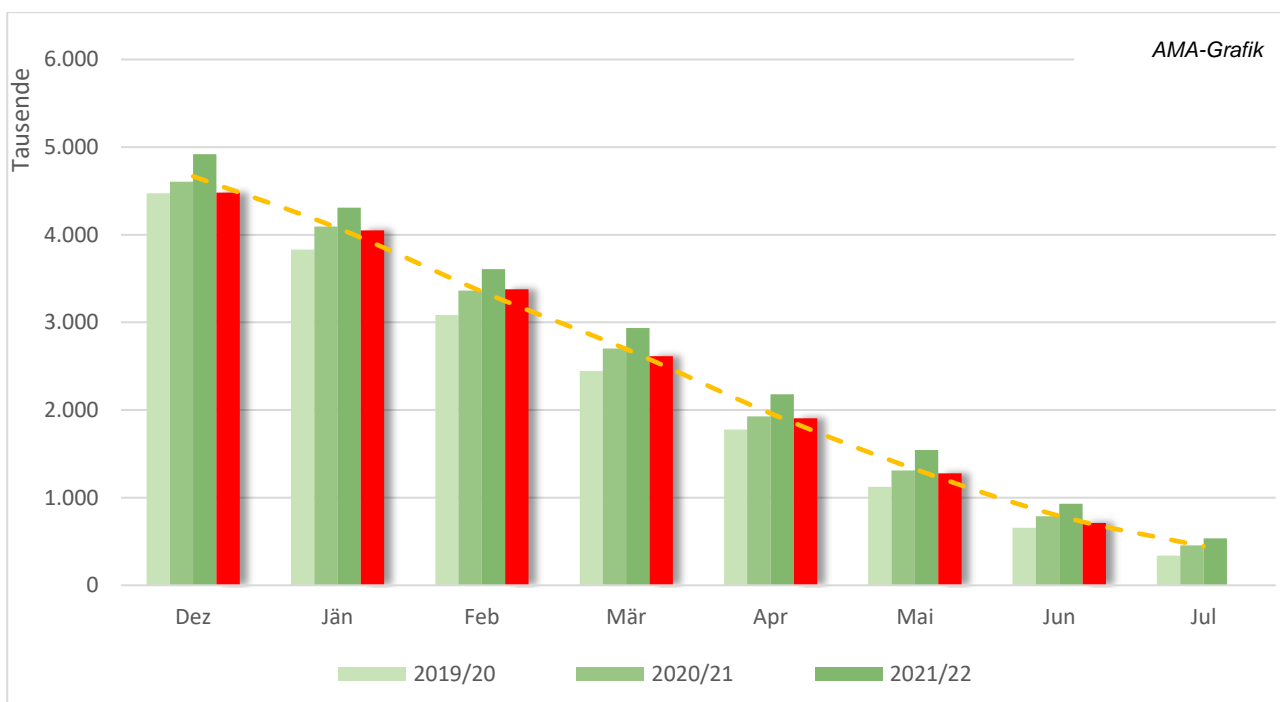
Basis: Repräsentative Märkte/Großhandelspreise in EUR/dt, exkl. USt., der größten Produzenten (IT, PL, DE, FR)



Quelle: europäische Kommission

### R) Apfel – Lagerstand International\*

in Tonnen



Quelle: WAPA (Stand: 01.02.2023), grafische Darstellung wie veröffentlicht; Nov. 2021 u. 2022 nicht verfügbar

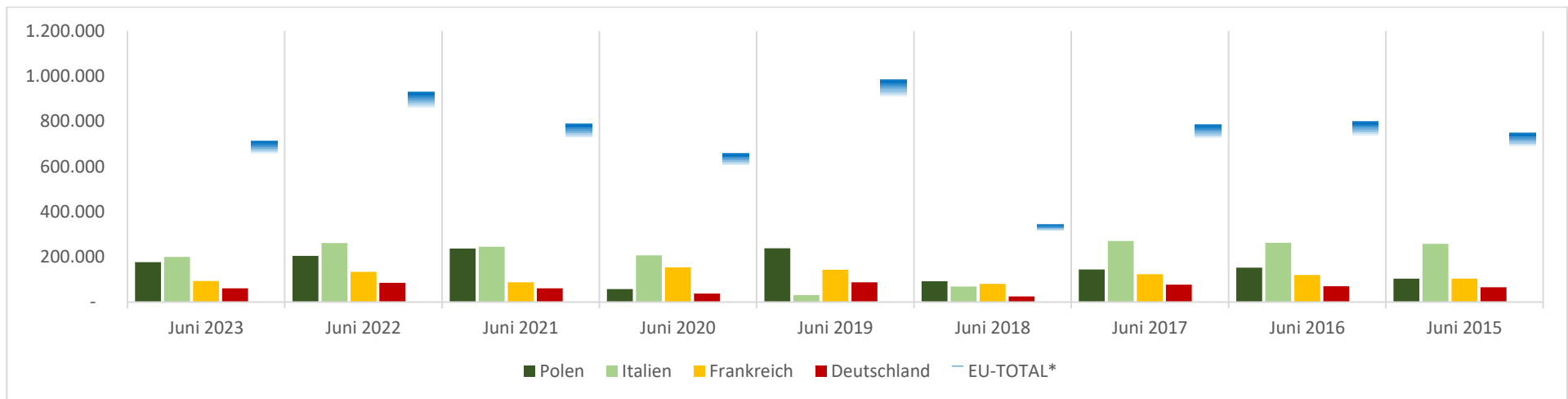
\*Ö (STMK), Belgien, Tschechien, Dänemark, Frankreich, Deutschland, Italien, Polen, Spanien, Schweiz, Niederlande

### S) Apfel – Lagerstand in Tonnen EU4

In Tonnen (Deutschland, Frankreich, Italien, Polen & EU-Total)

	Juni 2023	Juni 2022	Juni 2021	Juni 2020	Juni 2019	Juni 2018	Juni 2017	Juni 2016	Juni 2015	+/- zum Vorjahr in %	+/- zum 5 jähr. Durchschnitt in %
Polen	177.000	205.000	237.000	58.000	238.000	92.000	144.000	152.000	104.000	-14	7
Italien	199.633	261.292	244.699	206.588	30.546	68.698	270.262	261.969	257.594	-24	23
Frankreich	93.356	133.883	87.462	153.194	143.478	81.162	123.894	120.512	103.904	-30	-22
Deutschland	61.166	85.310	60.577	37.885	87.391	25.295	76.611	70.011	65.957	-28	3
<b>EU-TOTAL*</b>	<b>712.212</b>	<b>929.990</b>	<b>787.886</b>	<b>657.000</b>	<b>985.230</b>	<b>342.561</b>	<b>785.897</b>	<b>798.024</b>	<b>747.455</b>	<b>-23</b>	<b>-4</b>

Quelle: WAPA (Stand: Februar), \*Ö (STMK), Belgien, Tschechien, Dänemark, Frankreich, Deutschland, Italien, Polen, Spanien, Schweiz, Niederlande



Quelle: WAPA (Stand: April) \*Ö (STMK), Belgien, Tschechien, Dänemark, Frankreich, Deutschland, Italien, Polen, Spanien, Schweiz, Niederlande

Der Marktbericht Obst und Gemüse erscheint monatlich.

Dieser Bericht ist auf der Webseite der  
Agrarmarkt Austria ([www.ama.at](http://www.ama.at)) im Internet verfügbar.

Die nächste Ausgabe wird voraussichtlich Anfang September 2023 erscheinen.

### **Impressum**

Informationen gemäß § 5 E-Commerce Gesetz und Offenlegung gemäß § 25 Mediengesetz

Medieninhaber, Herausgeber, Vertrieb: Agrarmarkt Austria

Redaktion: GBI/Abt 03 – Referat 08

Dresdner Straße 70

1200 Wien

UID-Nr.: ATU16305503

Telefon: +43 50 3151- 0

Fax: +43 50 3151- 299

E-Mail: [office@ama.gv.at](mailto:office@ama.gv.at)

Vertretungsbefugt:

- Mag.<sup>a</sup> Lena Karasz, Vorstandsmitglied für den Geschäftsbereich I
- Dipl.-Ing. Günter Griesmayr, Vorstandsvorsitzender und Vorstandsmitglied für den Geschäftsbereich II

Die Agrarmarkt Austria ist eine gemäß § 2 AMA-Gesetz 1992, BGBl. Nr. 376/1992, eingerichtete juristische Person öffentlichen Rechts, deren Aufgaben in § 3 leg. cit. festgelegt sind. Sie unterliegt gemäß § 25 leg. cit. der Aufsicht des gemäß Bundesministeriengesetz 1986, BGBl. Nr. 76/1986, für Landwirtschaft zuständigen Mitglieds der Bundesregierung.

Hersteller: Eigendruck

Bildnachweis: [www.pixabay.com](http://www.pixabay.com)

Verlagsrechte: Die in dieser Broschüre veröffentlichten Beiträge sind urheberrechtlich geschützt. Alle Rechte sind vorbehalten. Nachdruck und Auswertung der von der AGRARMARKT AUSTRIA erhobenen Daten sind mit Quellenangabe gestattet. Alle Angaben ohne Gewähr.

Im Sinne des Gleichheitsgrundsatzes haben die Ausführungen in gleicher Weise für alle Geschlechter Geltung.