



**AMA**  
AgrarMarkt Austria

K-Ö  
Gemäß des § 3 Abs. 1 Z 1 des AMA-Gesetzes 1992 (BGBl. Nr. 376/1992 i. d. g. F.)  
Zertifiziertes Qualitätsmanagement-System nach ÖNORM EN ISO 9001 REG. Nr. 01537/0  
Zertifiziertes Informationssicherheits-Management-System nach ÖNORM ISO/IEC 27001 REG. Nr. 35/0  
Zertifiziertes IT Service-Management-System nach ISO/IEC 20000-1 REG. Nr. 45/0  
Zertifiziertes Umweltmanagement-System nach EMAS REG. Nr. AT-000680 und ÖNORM EN ISO 14001 REG. Nr. 02982/0

[www.ama.at](http://www.ama.at)



# Marktbericht

VIEH UND FLEISCH | 28. Woche | 06.07.2020 – 12.07.2020

28. AUSGABE 2020

**Marktübersicht**

**Preisbericht Österreich**

**Markt Österreich**

**Markt und Preise international**

## **I N H A L T**

<b>I.....</b>	<b>MARKTÜBERSICHT .....</b>	<b>3</b>
<b>II.....</b>	<b>PREISBERICHT ÖSTERREICH .....</b>	<b>5</b>
	A) Preisbericht .....	5
	B) Preisbericht – Zukauf EU .....	8
<b>III.....</b>	<b>MARKT ÖSTERREICH .....</b>	<b>9</b>
	C) Daten aus der Rinderdatenbank .....	9
	D) Lebendvermarktung von Nutzkälbern, Jung -und Jährlingsrindern in Österreich .....	10
	E) Zuchtrinderverkäufe .....	10
<b>IV.....</b>	<b>GRAFIK ÖSTERREICH .....</b>	<b>11</b>
	F) Schlachtstierpreise (E-P) .....	11
	G) Schlachtkalbinnenpreise (E-P) .....	11
	H) Schlachtkuhpreise (E-P) .....	11
	I) Schweinehälftenpreise (S-P) .....	12
	J) Vergleich der Notierungspreise für Ferkel bzw. Schweine .....	12
	K) Schlachtkälberpreise .....	12
<b>V.....</b>	<b>MARKT UND PREISE INTERNATIONAL .....</b>	<b>13</b>
	L) EU-Preisspiegel für Schlachtvieh .....	13
	M) Preisentwicklung diverser Länder für Schlachtvieh .....	19

## I MARKTÜBERSICHT

### **Schlachtrinderpreise mehrheitlich stabil**

Der durchschnittliche Auszahlungspreis der Schlachthöfe (E-P) für Jungstiere blieb in der Berichtswoche unverändert bei EUR 3,56 je kg. Er lag um 0,6 % unter dem Niveau des Vorjahres.

Für Schlachtkühe wurde um 1 Cent je kg weniger bezahlt. Der Preis lag bei EUR 2,71 je kg und um 2,2 % unter dem Vorjahresniveau.

Der Preis für Kalbinnen blieb unverändert bei EUR 3,48 je kg. Damit lag der Durchschnittspreis um 2,0 % unter der Linie des Vorjahres.

Bei Schlachtkälbern stieg der Preis um 5 Cent auf EUR 5,51 je kg. Im Vergleich zur Vorjahreswoche ergab das ein Minus von 3,2 %.

### **Preiserwartungen Rinder für die 29. KW**

Laut ARGE Rind steigt das Angebot an heimischen Jungstieren leicht, während die Nachfrage der Jahreszeit entsprechend schwächer ausfällt. Die Preise für Programmstiere sind leicht unter Druck. Erneut konnte nicht mit allen Marktpartnern eine Einigung über die Notierung erzielt werden. Auch bei Kühen ist das Angebot leicht steigend. Urlaubsbedingt geht die Exportnachfrage derzeit etwas zurück. Die Preise für Schlachtkühe und Kalbinnen bleiben stabil. Auf dem Schlachtkälbermarkt sind Angebot und Nachfrage ausgeglichen und die Preise unverändert.

In Deutschland wird das Schlachtrinder-Vermarktungsangebot als normal bis klein beschrieben. Gleichzeitig ist auch die Nachfrage weiterhin verhalten. Die Preise bleiben in den einzelnen Kategorien weitgehend stabil.

Die EU-Kommission hat die Antragstellung für die Beihilfe zur Privaten Lagerhaltung von Rind-, Schaf- und Ziegenfleisch beendet. Da sich die Nachfrage normalisiert hat, wurde die Maßnahme zur Marktstützung mit 10. Juli ausgesetzt, Anträge nach dem 8. Juli werden abgelehnt.

### **Verunsicherung auf dem Schweinemarkt**

Der Durchschnittspreis (S-P) für Schlachtschweine sank in der Berichtswoche um 5 Cent je kg. Er lag bei EUR 1,69 je kg und um 10,1 % unter dem Vorjahrespreis.

Der Schlachtpreis für Zuchtsauen sank um 5 Cent auf EUR 1,23 je kg. Im Vergleich zum Vorjahr ergab sich ein Minus von 6,1 %.

Laut Österreichischer Schweinebörse war die Verunsicherung entlang der gesamten Wertschöpfungskette spürbar. Nachdem bei Corona-Screenings bei vier oberösterreichischen Fleischunternehmen 17 Personen positiv getestet wurden, gab es zusätzliche Bedenken. Die Schlachtaktivitäten waren dadurch aber kaum beeinträchtigt. Im Gegensatz dazu muss ein niederösterreichischer Schlachthof den Betrieb vorerst einstellen. Mindestens 34 Mitarbeiter haben sich mit dem Virus infiziert und die restliche Belegschaft befindet sich in Quarantäne. Auf dem Fleischmarkt verursachten Dumpingangebote aus Deutschland und Spanien Preisdruck. Die Mastschweine-Notierung bleibt im Zeitraum 16. bis 22. Juli unverändert bei EUR 1,50 je kg.

### **Ferkelnotierung fällt um 20 Cent**

Die Verwerfungen auf den europäischen Schweinemärkten belasteten auch den Handel mit Ferkeln. Insbesondere in Deutschland brach die Nachfrage wegen nicht freiwerdenden Mastplätzen ein. Die meisten Notierungen wurden nochmals kräftig nach unten korrigiert. Der österreichische Ferkelmarkt präsentierte sich grundsätzlich geräumt. Dafür war aber eine deutliche Preisanpassung notwendig. Günstige Ferkel aus Deutschland und der Rückgang bei Schlachtschweinen führten zu einer weiteren Senkung der heimischen Ferkelnotierung. Sie fällt in der 29. Kalenderwoche um 20 Cent auf EUR 2,35 je kg.

### **EU-Schweinemarkt: Schwache Fleischnachfrage**

Der EU-Schweinemarkt befand sich weiterhin in einer schwierigen Phase. Generell wurde die Fleischnachfrage als sehr schwach bezeichnet. Die fehlenden Schlachtkapazitäten in Deutschland belasteten den gesamten Binnenmarkt. Einige Notierungen gingen deshalb nach unten, zumeist erfolgte aber eine Stabilisierung auf niedrigerem Niveau. In Spanien sanken die Preise leicht – trotz Exporten nach China. Üblicherweise führen die Nachfrageimpulse durch Sommertouristen in Spanien zu einem Preisanstieg. Somit blieb Italien mit einem anhaltenden Aufwärtstrend die einzige Ausnahme.

In Deutschland ist der Handel mit Schlachtschweinen nach wie vor herausfordernd. Neben dem Ausfall des größten Schlachthofes werden fehlende Impulse im Fleischhandel als zweites großes Problem genannt. Für Erleichterung sorgt das schrittweise Hochfahren des Tönnies-Hauptstandortes. Unter anderem dürfen knapp 600 Mitarbeiter in einem Tochterunternehmen wieder mit der Schlachtung beginnen. Der Vereinigungspreis für Schlachtschweine bleibt bis zum 22. Juli unverändert bei EUR 1,47 je kg.

## II PREISBERICHT ÖSTERREICH

### A) Preisbericht für die 28. Woche, 06. Juli 2020 bis 12. Juli 2020

1) Auszahlungspreise inkl. Zu- und Abschläge\*) (EUR/kg, exkl. USt) frei Schlachthof und Umsatzmengen (Stück) der meldepflichtigen Schlachthöfe, Herkunft Österreich

Österreich <sup>1)</sup>	27. Woche 20		28. Woche 20		Vorw. ±	28. KW 19
	EUR/kg	Stück	EUR/kg	Stück	EUR/kg	EUR/kg
Jungstiere U3	3,61	832	3,60	808	-0,01	3,63
Jungstiere R3	3,55	296	3,54	251	-0,01	3,57
Jungstiere E-P	3,56	2.990	3,56	3.144	0,00	3,58
Ochsen U3	4,05	70	4,22	57	0,17	4,26
Ochsen R3	3,80	68	3,90	54	0,10	4,05
Ochsen E-P <sup>4)</sup>	3,90	250	4,01	196	0,11	4,11
Kühe R3	2,83	287	2,82	284	-0,01	2,96
Kühe O3	2,51	80	2,56	81	0,05	2,71
Kühe E-P	2,72	2.061	2,71	1.855	-0,01	2,77
Kalbinnen U3	3,57	249	3,58	295	0,01	3,70
Kalbinnen R3	3,50	262	3,47	252	-0,03	3,55
Kalbinnen E-P	3,48	949	3,48	959	0,00	3,55
Schweine S <sup>2)</sup>	1,78	42.039	1,74	40.072	-0,04	1,93
Schweine E <sup>2)</sup>	1,66	19.943	1,62	18.939	-0,04	1,81
Schweine U <sup>2)</sup>	1,66	1.124	1,40	1.110	-0,05	1,60
Schweine S-P <sup>2)</sup>	1,74	63.113	1,69	60.134	-0,05	1,88
Zuchtsauen	1,28	793	1,23	807	-0,05	1,31
Kälber E-P <sup>3)</sup>	5,46	271	5,51	296	0,05	5,69
Jungrinder E-P <sup>3)</sup>	4,81	240	4,72	198	-0,09	4,72

Quelle: AMA

Niederösterreich	27. Woche 20		28. Woche 20		Vorw. ±	28. KW 19
	EUR/kg	Stück	EUR/kg	Stück	EUR/kg	EUR/kg
Jungstiere U3	3,57	143	3,58	145	0,01	3,64
Jungstiere R3	3,54	49	3,52	51	-0,02	3,58
Jungstiere E-P	3,53	688	3,55	803	0,02	3,59
Ochsen U3	-	-	-	-	-	-
Ochsen R3	-	-	-	-	-	-
Ochsen E-P <sup>4)</sup>	-	-	-	-	-	-
Kühe R3	2,74	68	2,71	69	-0,03	2,91
Kühe O3	2,52	13	2,41	14	-0,11	2,56
Kühe E-P	2,67	386	2,61	401	-0,06	2,74
Kalbinnen U3	3,46	48	3,49	76	0,03	3,65
Kalbinnen R3	3,38	53	3,31	52	-0,07	3,44
Kalbinnen E-P	3,37	178	3,40	207	0,03	3,54
Schweine S <sup>2)</sup>	1,80	6.548	1,76	6.735	-0,04	1,93
Schweine E <sup>2)</sup>	1,68	2.903	1,63	2.951	-0,05	1,79
Schweine U <sup>2)</sup>	1,45	200	1,40	207	-0,05	1,57
Schweine S-P <sup>2)</sup>	1,76	9.653	1,72	9.895	-0,04	1,88
Zuchtsauen	1,27	136	1,24	143	-0,03	1,29
Kälber E-P <sup>3)</sup>	-	-	-	-	-	-
Jungrinder E-P <sup>3)</sup>	-	-	-	-	-	-

\*) z.B. BIO, Mengenzuschläge, Markenprogramme, Klassifizierungskosten

1) Inkl. Salzburg und Kärnten, aus Datenschutzgründen können diese Preise und Umsatzmengen nicht veröffentlicht werden.

2) Abrechnung erfolgt nach Warmgewicht.

3) Inkl. Tirol, aus Datenschutzgründen können Bundesländerpreise und Umsatzmengen nicht veröffentlicht werden.

4) Aus Datenschutzgründen können Bundesländerwerte der einzelnen Qualitätsklassen nicht veröffentlicht werden.

Quelle: AMA

Auszahlungspreise inkl. Zu- und Abschläge\*) (EUR/kg, exkl. USt) frei Schlachthof und  
 Umsatzmengen (Stück) der meldepflichtigen Schlachthöfe, Herkunft Österreich

Oberösterreich	27. Woche 20		28. Woche 20		Vorw. ±	28. KW 19
	EUR/kg	Stück	EUR/kg	Stück	EUR/kg	EUR/kg
Jungstiere U3	3,62	468	3,60	479	-0,02	3,63
Jungstiere R3	3,55	175	3,54	156	-0,01	3,57
Jungstiere E-P	3,58	1.514	3,56	1.706	-0,02	3,59
Ochsen U3	-	-	-	-	-	-
Ochsen R3	-	-	-	-	-	-
Ochsen E-P <sup>4)</sup>	-	-	-	-	-	-
Kühe R3	2,89	126	2,86	127	-0,03	2,98
Kühe O3	2,55	29	2,71	33	0,16	2,76
Kühe E-P	2,80	796	2,78	793	-0,02	2,83
Kalbinnen U3	3,52	115	3,58	156	0,06	3,60
Kalbinnen R3	3,49	115	3,50	124	0,01	3,50
Kalbinnen E-P	3,47	421	3,49	469	0,02	3,48
Schweine S <sup>2)</sup>	1,78	12.920	1,73	12.033	-0,05	1,93
Schweine E <sup>2)</sup>	1,66	5.753	1,62	5.279	-0,04	1,81
Schweine U <sup>2)</sup>	1,44	266	1,41	287	-0,03	1,61
Schweine S-P <sup>2)</sup>	1,74	18.940	1,69	17.604	-0,05	1,88
Zuchtsauen	1,31	172	1,26	209	-0,05	1,32
Kälber E-P <sup>3)</sup>	-	-	-	-	-	-
Jungrinder E-P <sup>3)</sup>	-	-	-	-	-	-

Quelle: AMA

Steiermark	27. Woche 20		28. Woche 20		Vorw. ±	28. KW 19
	EUR/kg	Stück	EUR/kg	Stück	EUR/kg	EUR/kg
Jungstiere U3	3,54	74	3,59	57	0,05	3,59
Jungstiere R3	3,50	26	3,48	9	-0,02	3,55
Jungstiere E-P	3,52	321	3,60	196	0,08	3,55
Ochsen U3	-	-	-	-	-	-
Ochsen R3	-	-	-	-	-	-
Ochsen E-P <sup>4)</sup>	-	-	-	-	-	-
Kühe R3	2,82	31	2,85	28	0,03	2,99
Kühe O3	2,44	7	-	-	-	2,69
Kühe E-P	2,65	303	2,73	134	0,08	2,76
Kalbinnen U3	3,64	35	3,63	14	-0,01	3,78
Kalbinnen R3	3,62	31	3,40	9	-0,22	3,67
Kalbinnen E-P	3,52	119	3,42	47	-0,10	3,64
Schweine S <sup>2)</sup>	1,78	21.834	1,73	20.246	-0,05	1,93
Schweine E <sup>2)</sup>	1,66	10.785	1,61	10.163	-0,05	1,81
Schweine U <sup>2)</sup>	1,44	632	1,40	584	-0,04	1,60
Schweine S-P <sup>2)</sup>	1,73	33.254	1,68	30.999	-0,05	1,88
Zuchtsauen	1,27	458	1,22	433	-0,05	1,30
Kälber E-P <sup>3)</sup>	-	-	-	-	-	-
Jungrinder E-P <sup>3)</sup>	-	-	-	-	-	-

\*) z.B. BIO, Mengenzuschläge, Markenprogramme, Klassifizierungskosten

1) Inkl. Salzburg und Kärnten, aus Datenschutzgründen können diese Preise und Umsatzmengen nicht veröffentlicht werden.

2) Abrechnung erfolgt nach Warmgewicht.

3) Inkl. Tirol, aus Datenschutzgründen können Bundesländerpreise und Umsatzmengen nicht veröffentlicht werden.

4) Aus Datenschutzgründen können Bundesländerwerte der einzelnen Qualitätsklassen nicht veröffentlicht werden.

Quelle: AMA

## 2) Notierungspreise in EUR/kg (exkl. USt.):

Schweinebörse Österreich	02.07.20-08.07.20	09.07.20-15.07.20	16.07.20-22.07.20
Mastschw. 56 % MFA (notiert frei Rampe)	1,63	1,50	1,50
Zuchten (notiert frei Rampe)	1,33	1,23	1,23

EZG Gut Streitdorf	27. Woche 20	28. Woche 20	29. Woche 20
ÖHYB-Ferkel bis 25 kg	2,70	2,55	2,35

Quelle: Erzeugergemeinschaften

## 3) Schafpreise in EUR/kg (exkl. USt.) für Frischware:

	26. Woche 20	27. Woche 20	28. Woche 20
Schlachtlämmer (17 - 22 kg SG)	5,53	5,51	5,55

Quelle: AMA

## 4) Verkaufspreise der Österr. Schaf- und Ziegenbörse in EUR/kg (exkl. USt.) für die 28. Woche 2020:

Lebendpreis	Stück	Gesamtgewicht	Durchschnittspreis
Lämmer Kategorie I	1.010	42.836,00	2,37
Lämmer Kategorie I (Bio)	39	1.617,00	2,53
Lämmer Kategorie II / III	52	2.247,00	1,85
Lämmer Kategorie II / III (Bio)	-	-	-
Altschafe / Altwidder	47	3.539,15	0,61
Altziegen / Altböcke	-	-	-
Kitze	17	354,00	1,80
Kitze (Bio)	-	-	-
Fleischpreise	Stück	Gesamtgewicht	Durchschnittspreis
Lämmer Kategorie I	194	4.077,06	5,43
Lämmer Kategorie I (Bio)	131	2.717,34	6,11
Lämmer Kategorie II / III	-	-	-
Lämmer Kategorie II / III (Bio)	-	-	-
Altschafe / Altwidder	-	-	-
Altziegen / Altböcke	-	-	-
Kitze (Bio)	-	-	-

Quelle: Österreichische Schaf- und Ziegenbörse reg. Gen. m. b. H.

## 5) Preis- bzw. Markterwartungen für Schlachtrinder in EUR/kg, exkl. USt.:

Rinderbörse Österreich	27. Woche 2020	28. Woche 2020	29. Woche 2020
Jungstier HK R2/3	*)	*)	*)
Kalbin HK R2/3	2,98	2,98	2,98
Kuh HK R2/3	2,23	2,23	2,23
Schlachtkälber HK R2/3	5,25	5,25	5,25

\*) Notierung ausgesetzt

Quelle: www.rinderboerse.at

## 6) Marktpreise für Futtermittelmischungen in EUR/100kg, exkl. USt.:

	März 2020	April 2020	Mai 2020
Schweinemastfutter (Alleinfutter) GVO frei	28,50	28,39	28,27
Schweinemastfutter (Alleinfutter) GVO	24,64	25,61	25,27

Gewichtete Durchschnittspreise; frei Betrieb; Mindestabnahmemenge ca. 3 Tonnen lose Staffel; konventionelles Futter, exkl. BIO-Ware

Quelle: AMA

**B) Preisbericht – Zukauf EU\* für 04. Mai 2020 bis 31. Mai 2020**

## 1) Preise (EUR/kg, exkl. USt.) und Umsatzmengen (Stück) der meldepflichtigen Schlachthöfe

	April 2020		Mai 2020		± Vormonat	Mai 2019
	EUR/kg	Stück	EUR/kg	Stück	EUR/kg	EUR/kg
<b>Deutschland</b>						
Jungstiere E-P	-	-	3,15	26	-	-
Stierfleisch E-P	-	-	2,84	4	-	3,06
Kühe E-P	2,26	7	2,37	8	0,11	2,51
Schweine S-P **	1,87	28.335	1,67	23.987	-0,20	1,80
<b>Slowenien</b>						
Jungstiere E-P	3,18	271	3,15	537	-0,03	3,44
Stierfleisch E-P	3,01	21	2,95	59	-0,06	3,05
Kühe E-P	2,29	266	2,34	645	0,05	2,78
Kalbinnen E-P	2,96	164	3,09	329	0,13	3,44
Schweine S-P **	1,93	1.813	1,70	1.241	-0,23	1,84
<b>Tschechien</b>						
Jungstiere E-P	3,14	1.142	3,14	1.126	0,00	3,35
Stierfleisch E-P	2,91	123	2,87	132	-0,04	3,15
Kühe E-P	2,31	1.346	2,32	1.504	0,01	2,94
Kalbinnen E-P	2,59	430	2,76	664	0,17	3,31
Schweine S-P **	1,79	719	1,54	630	-0,25	1,70
<b>Slowakei</b>						
Jungstiere E-P	-	-	3,02	12	-	3,32
Stierfleisch E-P	-	-	3,01	15	-	3,20
Kühe E-P	1,91	185	2,36	76	0,45	2,69
Kalbinnen E-P	2,79	9	2,37	13	-0,42	2,86
<b>Ungarn</b>						
Jungstiere E-P	3,12	322	3,11	206	-0,01	3,35
Stierfleisch E-P	2,89	58	2,94	37	0,05	3,01
Kühe E-P	2,13	160	2,23	117	0,10	2,65
Kalbinnen E-P	3,01	194	3,04	150	0,03	3,25
Schweine S-P **	1,82	2.654	1,58	2.849	-0,24	1,73
<b>Kroatien</b>						
Kühe E-P	2,60	57	2,55	174	-0,05	2,74
Kalbinnen E-P	2,91	2	3,11	28	0,20	3,25
Schweine S-P **	-	-	1,61	150	-	1,78
<b>Niederlande</b>						
Kalbinnen E-P	-	-	2,50	12	-	-
Schweine S-P **	1,94	4.963	1,72	4.112	-0,22	1,84
<b>Frankreich</b>						
Kühe E-P	1,97	1	2,38	1	0,41	2,86
<b>Italien</b>						
Jungstiere E-P	-	-	3,28	1	-	-

\* Schlachttiere wurden aus EU-Staaten lebend zugekauft und in Österreich geschlachtet.

\*\* Abrechnung erfolgt nach Warmgewicht.

Quelle: AMA



### III MARKT ÖSTERREICH

#### C) Daten aus der Rinderdatenbank

2020		Jän.	Feb.	März	April	Mai	Juni	Juli	Aug.	Sept.	Okt.	Nov.	Dez.	Jahr					
<b>Schlachtungen bis 8 Monate</b>																			
AT 1)	♂	3.450	3.097	3.316	3.161	3.336								16.360					
	♀	1.975	1.725	1.839	1.897	1.742								9.178					
andere Länder 2)	♂	5	5	4	4	1								19					
	♀	5	4	3	1	0								13					
<b>Schlachtungen über 8 Monate</b>																			
AT 1)	♂	23.224	20.508	25.207	21.470	21.227								111.636					
	♀	23.335	19.510	20.420	16.509	17.229								97.003					
andere Länder 2)	♂	2.202	2.154	2.835	2.009	2.480								11.680					
	♀	6.956	5.174	3.984	3.799	5.048								24.961					
<b>Schlachtungen gesamt</b>																			
AT 1)	♂	26.674	23.605	28.523	24.631	24.563								127.996					
	♀	25.310	21.235	22.259	18.406	18.971								106.181					
	gesamt	51.984	44.840	50.782	43.037	43.534								234.177					
andere Länder 2)	♂	2.207	2.159	2.839	2.013	2.481								11.699					
	♀	6.961	5.178	3.987	3.800	5.048								24.974					
	gesamt	9.168	7.337	6.826	5.813	7.529								36.673					
<b>Versendungen und Exporte von Lebendrindern in Stück</b>																			
in EU-Länder	♂	5.533	4.057	3.670	2.780	2.299								18.339					
	♀	3.882	2.634	2.342	2.712	2.977								14.547					
<b>Zugänge und Importe von Lebendrindern in Stück</b>																			
aus EU-Ländern	♂	10	11	8	14	10								53					
	♀	58	69	39	21	120								307					
<b>Schlachtungen gesamt, getrennt nach Herkunftsländern für Jänner bis Mai 2020</b>																			
	BE	CH	CZ	DE	DK	FR	HR	HU	IT	LT	LU	LV	NL	PL	RO	SI	SK	UK	ges.
♂	1	3	6.345	218	0	7	8	2.707	3	1	0	111	0	0	19	1.762	513	1	11.699
♀	0	4	11.320	465	24	49	1.386	4.837	7	0	8	334	69	21	22	3.838	2.585	5	24.974
gesamt	1	7	17.665	683	24	56	1.394	7.544	10	1	8	445	69	21	41	5.600	3.098	6	36.673
in %	0,00	0,02	48,17	1,86	0,07	0,15	3,80	20,57	0,03	0,00	0,02	1,21	0,19	0,06	0,11	15,27	8,45	0,02	100,00

1) Geburt und Schlachtung der Rinder in Österreich

2) Geburt der Rinder nicht in Österreich, geschlachtet in Österreich; 2018 wurden 99,07% der Rinder direkt zur Schlachtung nach Österreich verbracht; 0,93% der Rinder wurden bereits vor der Schlachtung in Österreich gehalten.

AT= Österreich, ♂= männlich, ♀= weiblich, BE= Belgien, BG= Bulgarien, CH= Schweiz, CZ= Tschechien, DE= Deutschland, DK= Dänemark, EE= Estland, EL= Griechenland, ES= Spanien, FR= Frankreich, HR= Kroatien, HU= Ungarn, IE= Irland, IT= Italien, LT= Litauen, LU= Luxemburg, LV= Lettland, NL= Niederlande, PL= Polen, PT= Portugal, RO= Rumänien, SE= Schweden, SI= Slowenien, SK= Slowakei, UK= Vereinigtes Königreich

Quelle: AMA

## D) Lebendvermarktung von Nutzkälbern, Jung- und Jährlingsrindern in Österreich

### 1) Männliche Nutzkälber zwischen 8 Tagen und vier Wochen in EUR/Stück (exkl. USt.)

	28. Woche 20			28. KW 19
	Stück	Ø Gewicht	EUR/Stück	EUR/Stück
Stierkälber - Milchrasen	26	69,46	146,36	268,94
Stierkälber - Fleischrasen *)	134	79,27	391,27	363,47

\*) Fleischrasen, Zweinutzungsrasen oder aus einer Kreuzung mit einer Fleischrasse

Quelle: AMA

### 2) Jungrinder und Jährlingsrinder in EUR/kg (exkl. USt.)

	28. Woche 20			28. KW 19
	Stück	Ø Gewicht	EUR/kg	EUR/kg
Jungrinder	179	308,80	2,30	2,44
Jährlingsrinder - männlich	9	454,56	2,09	2,48
Jährlingsrinder - weiblich	4	423,25	2,00	1,68

Jungrinder: männlich und weiblich, 6 bis 11 Monate, zur Mastung; Jährlingsrinder: 12 bis 23 Monate, zur Mastung

Quelle: AMA

## E) Zuchtrinderverkäufe

### 1) Versteigerungen, Nettopreise in EUR

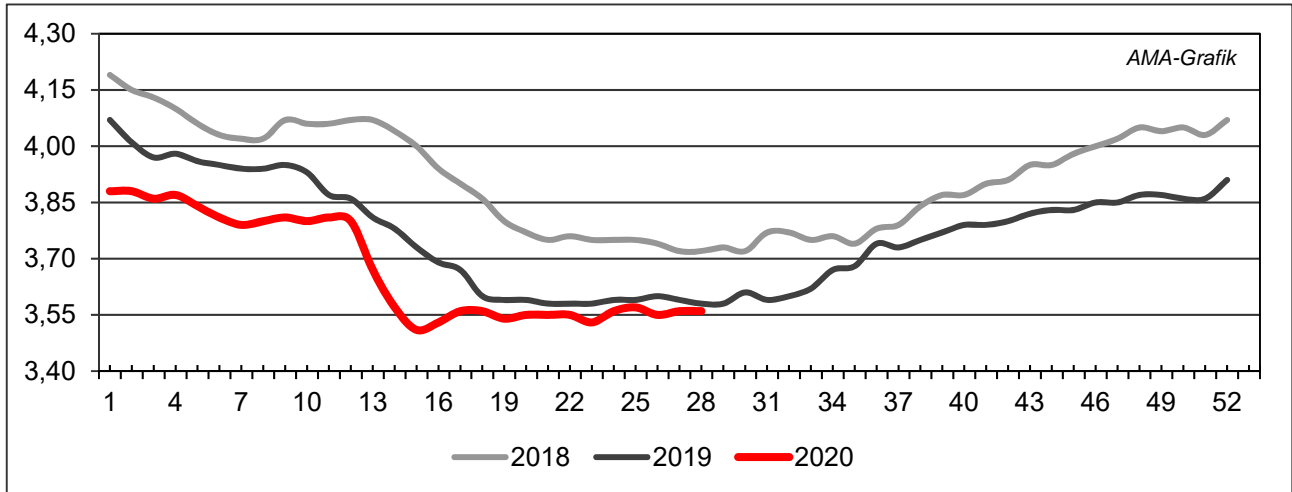
Zwettl, am 8. Juli 2020

	Rasse	aufgetrieben	verkauft	Gesamterlös
Erstlingskühe	Fleckvieh	14	14	28.020,00
Erstlingskühe bis 3 Monate	Fleckvieh	3	3	5.800,00
Kalbinnen	Fleckvieh	34	32	53.860,00
Zuchtkälber weiblich	Fleckvieh	51	48	26.170,00

Quelle: NÖ Genetik Rinderzuchtverband

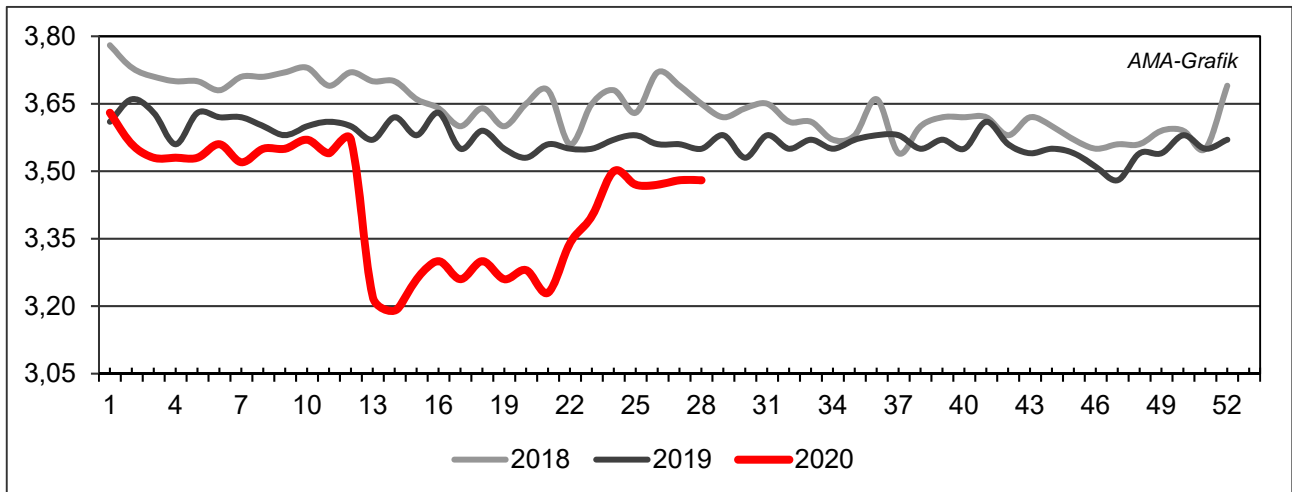
## IV GRAFIK ÖSTERREICH

### F) Schlachtstierpreise (E-P) in EUR/kg, exkl. USt.



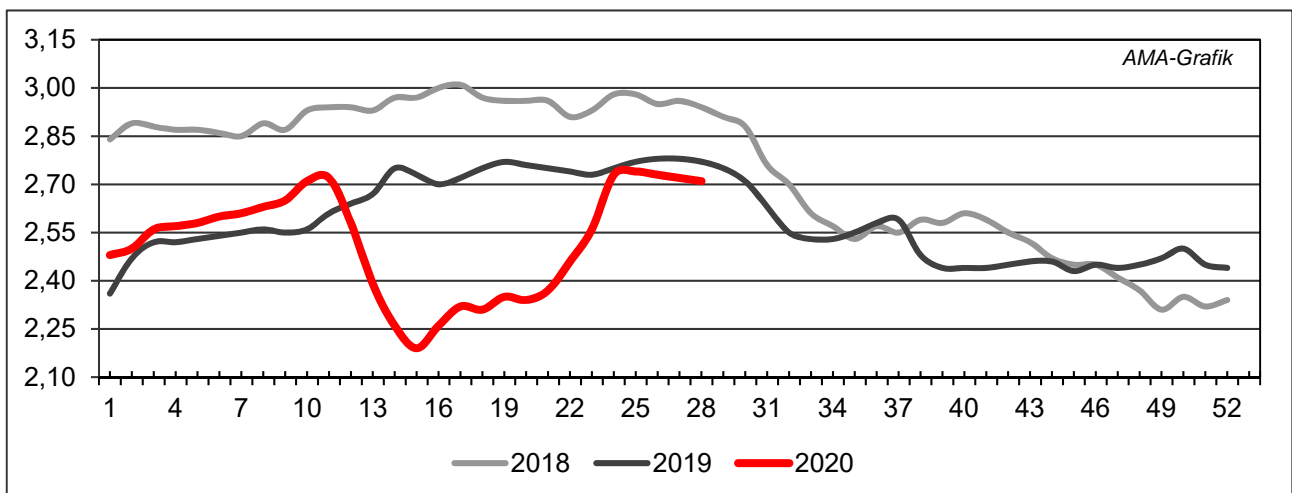
Quelle: AMA

### G) Schlachtkalbinnenpreise (E-P) in EUR/kg, exkl. USt.



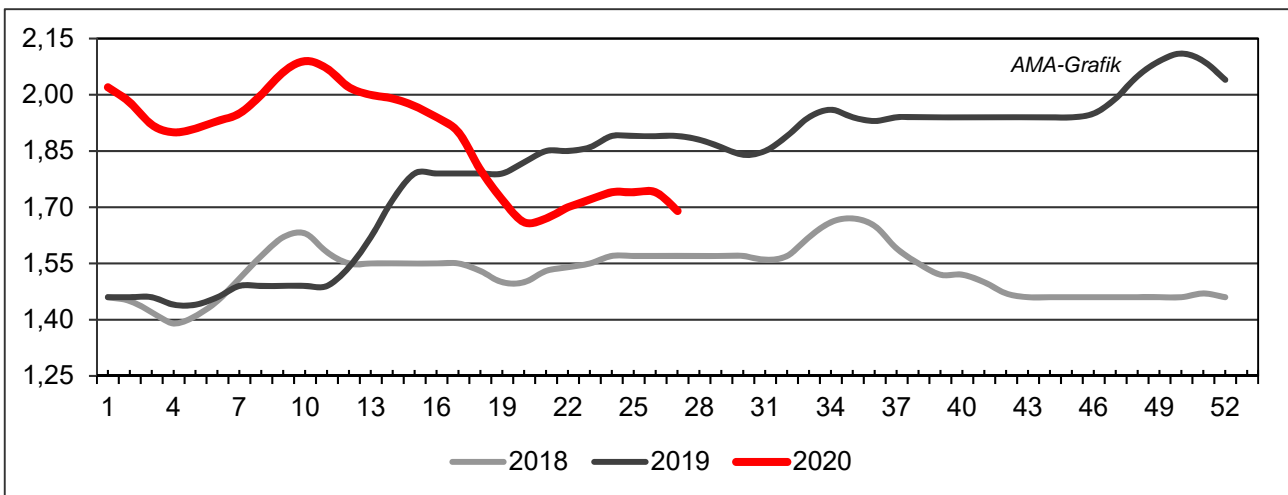
Quelle: AMA

### H) Schlachtkuhpreise (E-P) in EUR/kg, exkl. USt.



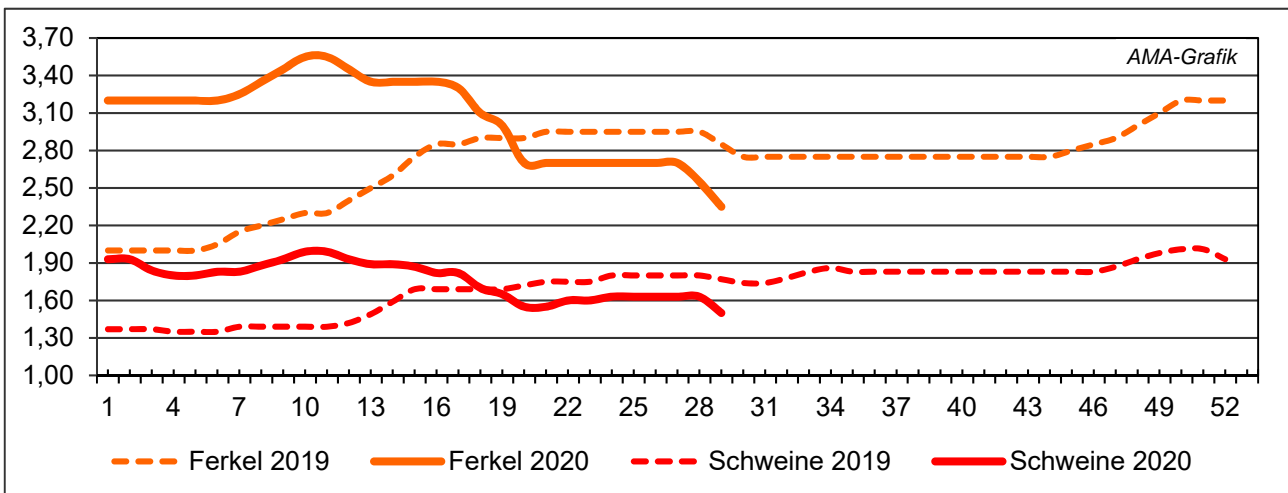
Quelle: AMA

**I) Schweinehälftenpreise (S-P) in EUR/kg, exkl. USt.**



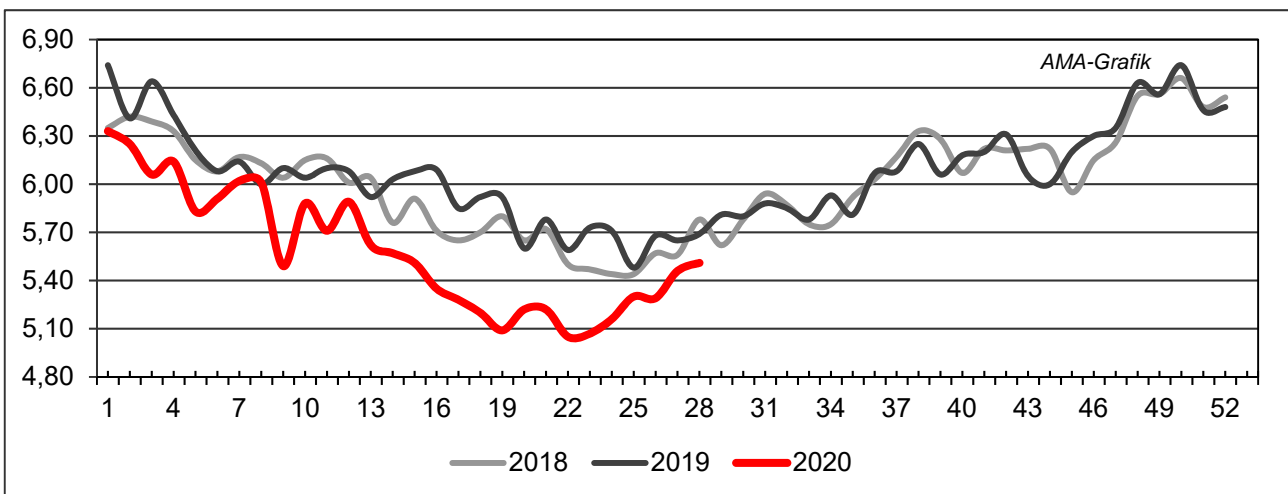
Quelle: AMA

**J) Vergleich der Notierungspreise für Ferkel bzw. Schweine in EUR/kg, exkl. USt.**



Quelle: Erzeugergemeinschaften

**K) Schlachtkälberpreise in EUR/kg, exkl. USt.**



Quelle: AMA

## V MARKT UND PREISE INTERNATIONAL

### L) EU-Preisspiegel für Schlachtvieh

1) Marktpreise für die Qualitätsklassen URO (EUR/100 kg Schlachtgewicht, kalt) der Mitgliedsländer

Woche bis:	Jungstierfleisch A UR(O)			Ochsenfleisch C UR(O)			Jungrinder Z UR(O)		
	21.06.2020	28.06.2020	05.07.2020	21.06.2020	28.06.2020	05.07.2020	21.06.2020	28.06.2020	05.07.2020
Belgien	335,87	336,70	336,04	-	-	-	-	-	-
Bulgarien	-	-	-	-	-	-	-	-	-
Tschechien	309,69	307,87	308,65	-	-	-	133,60	-	-
Dänemark	316,18	314,18	315,69	-	-	-	344,16	344,05	343,87
Deutschland	348,29	346,34	344,59	-	-	-	-	-	-
Estland	-	-	305,22	-	-	-	-	-	-
Irland	-	-	-	367,33	366,55	368,12	-	-	-
Griechenland	413,42	413,42	413,42	-	-	-	-	-	-
Spanien	336,71	341,44	335,59	-	-	-	356,96	358,63	362,46
Frankreich	364,59	365,32	364,40	353,20	357,21	355,95	-	-	-
Kroatien	326,61	331,03	326,13	-	-	-	275,94	-	-
Italien	376,37	376,63	374,73	-	-	-	396,55	382,78	390,71
Zypern	-	-	-	-	-	-	-	-	-
Lettland	260,44	192,37	301,55	-	-	-	-	-	-
Litauen	276,96	274,80	274,28	-	-	-	-	-	-
Luxemburg	379,09	384,16	378,48	-	-	-	-	-	-
Ungarn	224,44	206,31	202,22	-	-	-	-	-	-
Malta	-	-	-	-	-	-	-	-	-
Niederlande	284,46	289,64	289,64	-	-	-	658,09	263,14	263,14
ÖSTERREICH	342,03	340,62	339,59	-	-	-	452,92	451,24	461,95
Polen	288,37	286,46	283,86	-	-	-	268,69	257,78	290,28
Portugal	356,26	357,69	351,74	-	-	-	352,53	350,64	363,67
Rumänien	298,08	297,34	315,52	-	-	-	308,08	305,20	313,38
Slowenien	297,69	298,78	302,42	-	-	-	-	420,55	-
Slowakei	327,99	339,75	335,24	-	-	-	-	-	-
Finnland	371,55	372,15	373,56	-	-	-	-	-	-
Schweden	420,79	420,11	423,55	-	-	-	413,62	431,43	461,59
<b>EU</b>	<b>347,72</b>	<b>347,46</b>	<b>346,06</b>	<b>364,42</b>	<b>364,63</b>	<b>365,62</b>	<b>386,84</b>	<b>345,89</b>	<b>349,82</b>

Quelle: [http://ec.europa.eu/agriculture/market-observatory/meat/beef/statistics\\_en.htm](http://ec.europa.eu/agriculture/market-observatory/meat/beef/statistics_en.htm), Europäische Kommission

## 2) Rinder (EUR/100 kg Schlachtgewicht, kalt)

Woche bis:	Jungrinder R3			Jungstiere R3			Ochsen R3			Kühe O3			Kalbinnen R3		
	21.06.	28.06.	05.07.	21.06.	28.06.	05.07.	21.06.	28.06.	05.07.	21.06.	28.06.	05.07.	21.06.	28.06.	05.07.
Belgien	-	-	-	297,15	297,00	297,15	-	-	-	247,26	248,88	249,13	308,00	309,50	309,50
Bulgarien	-	-	-	-	-	-	-	-	-	231,79	239,15	232,50	-	-	-
Tschechien	-	-	-	310,23	312,55	312,67	-	-	-	211,43	218,69	217,60	257,85	254,53	249,94
Dänemark	338,13	338,50	338,83	320,03	320,79	323,94	346,85	414,57	431,42	275,63	276,25	275,23	323,11	330,99	323,40
Deutschland	-	-	-	354,85	353,18	351,75	398,19	363,47	388,84	275,24	274,33	274,39	330,03	328,68	326,10
Estland	-	-	-	-	-	313,46	-	-	-	238,45	239,75	240,73	240,72	-	294,97
Irland	352,72	366,19	360,53	347,32	352,46	352,52	361,42	360,95	361,65	271,94	272,50	278,67	364,81	365,06	365,67
Griechenland	-	-	-	-	-	-	-	-	-	199,30	199,30	199,30	-	-	-
Spanien	360,50	360,37	364,78	345,73	345,51	342,49	-	-	-	233,92	243,15	239,19	345,44	342,75	340,71
Frankreich	-	-	-	365,00	366,00	365,00	368,00	374,00	374,00	311,00	312,00	311,00	407,00	408,00	409,00
Kroatien	372,52	-	-	334,41	334,33	328,60	-	-	-	-	217,82	-	337,99	345,43	342,88
Italien	439,00	429,88	420,39	390,52	348,54	334,94	-	-	-	263,75	272,50	276,25	420,76	366,99	385,68
Zypern	-	-	-	-	-	-	-	-	-	-	-	-	-	-	-
Lettland	-	-	-	294,56	-	260,26	-	-	-	232,43	214,87	236,35	234,47	-	248,37
Litauen	-	-	-	269,42	266,30	271,14	-	-	-	242,07	246,12	237,93	229,68	245,62	244,48
Luxemburg	-	-	-	357,60	354,27	348,88	364,07	355,64	356,72	267,05	267,93	270,87	393,57	389,35	390,82
Ungarn	-	-	-	-	-	-	-	-	-	186,53	187,14	193,72	192,38	190,21	195,90
Malta	-	-	-	-	-	-	-	-	-	222,84	222,84	222,84	-	-	-
Niederlande	-	288,00	288,00	283,00	293,00	293,00	-	-	-	275,00	278,00	278,00	302,00	322,00	322,00
ÖSTERREICH	448,73	441,97	473,98	348,51	349,79	351,46	407,13	403,55	385,47	253,75	260,89	252,86	337,60	338,62	340,58
Polen	-	-	294,69	284,49	282,13	278,79	-	-	-	239,52	238,81	241,39	296,19	292,23	292,22
Portugal	364,47	367,87	392,53	384,62	373,65	352,52	-	350,00	-	196,95	190,02	192,11	373,23	367,01	349,92
Rumänien	319,98	-	316,60	327,60	299,39	-	-	-	-	243,49	252,27	238,39	294,39	267,67	260,07
Slowenien	-	-	-	306,79	305,33	311,98	-	-	-	207,80	213,59	220,78	302,11	339,91	302,99
Slowakei	-	-	-	368,53	366,89	367,92	-	-	-	187,33	187,46	187,07	-	-	-
Finnland	-	-	-	380,16	384,86	391,61	-	-	-	304,58	301,96	304,61	378,20	378,02	379,97
Schweden	412,62	461,42	461,59	422,68	419,57	421,70	416,04	424,23	424,18	387,76	379,81	375,70	419,27	418,24	382,57
<b>EU</b>	<b>359,79</b>	<b>355,67</b>	<b>360,04</b>	<b>349,51</b>	<b>349,17</b>	<b>347,63</b>	<b>367,38</b>	<b>366,94</b>	<b>367,22</b>	<b>274,94</b>	<b>275,86</b>	<b>275,89</b>	<b>364,84</b>	<b>363,72</b>	<b>362,71</b>

 Quelle: [http://ec.europa.eu/agriculture/market-observatory/meat/beef/statistics\\_en.htm](http://ec.europa.eu/agriculture/market-observatory/meat/beef/statistics_en.htm), Europäische Kommission

## 3) Marktpreis für geschlachtete Schafe (EUR/100 kg)

	Woche bis:	14.06.2020	21.06.2020	28.06.2020	05.07.2020	Vorwoche ±
<b>SCHWERE LÄMMER</b>	Belgien	537,20	535,60	529,70	528,20	-1,50
	Deutschland	605,10	604,15	587,65	625,60	37,95
	Spanien	538,92	558,54	572,10	593,44	21,34
	Frankreich	658,00	661,00	660,00	655,00	-5,00
	Kroatien	462,44	496,49	619,90	578,22	-41,68
	Irland	540,59	516,39	510,24	518,97	8,73
	Italien	501,00	501,00	495,00	495,00	0,00
	Zypern	548,00	563,00	568,00	576,00	8,00
	Lettland	453,64	316,44	446,64	427,78	-18,86
	Litauen	-	422,83	419,55	373,10	-46,45
	Ungarn	538,36	551,22	513,66	555,90	42,24
	Niederlande	581,17	573,04	590,62	584,75	-5,87
	ÖSTERREICH	548,00	551,00	545,00	541,00	-4,00
	Portugal	428,50	443,50	447,50	447,50	0,00
	Rumänien	282,91	249,29	249,86	303,37	53,52
	Slowenien	561,28	569,21	563,50	521,10	-42,40
	Finnland	364,40	364,40	379,31	379,31	0,00
	Schweden	610,19	576,04	579,46	603,97	24,51
	<i>EU</i>	<i>574,88</i>	<i>571,72</i>	<i>571,64</i>	<i>582,01</i>	<i>10,38</i>
	<b>LEICHTE LÄMMER</b>	Bulgarien	652,31	650,89	651,19	651,18
Griechenland		462,74	464,30	465,00	466,61	1,61
Spanien		572,83	592,12	604,31	625,18	20,87
Kroatien		562,60	594,37	650,53	624,26	-26,27
Italien		602,00	598,00	595,00	591,00	-4,00
Lettland		445,75	383,76	475,55	424,63	-50,92
Ungarn		578,81	592,36	584,75	599,99	15,24
Portugal		553,10	570,40	573,56	575,36	1,80
Slowenien		578,58	588,18	544,44	534,73	-9,71
<i>EU</i>		<i>546,41</i>	<i>556,42</i>	<i>562,69</i>	<i>568,67</i>	<i>5,98</i>

 Quelle: [http://ec.europa.eu/agriculture/sheep-goats/presentations/index\\_en.htm](http://ec.europa.eu/agriculture/sheep-goats/presentations/index_en.htm), Europäische Kommission

## 4) Schweine, Klasse S (EUR/100 kg Schlachtgewicht, kalt)

Woche bis:	14.06.2020	21.06.2020	28.06.2020	05.07.2020	Vorwoche ±
Belgien	144,40	145,10	144,50	140,10	-4,40
Tschechien	160,01	159,35	159,10	159,10	0,00
Dänemark	173,43	171,68	171,20	168,68	-2,52
Deutschland	175,26	174,92	175,02	171,20	-3,82
Estland	166,54	167,11	165,90	165,67	-0,23
Griechenland	177,36	174,57	179,21	179,21	0,00
Spanien	164,39	166,03	168,68	169,51	0,83
Frankreich	154,00	155,00	154,00	154,00	0,00
Kroatien	173,76	169,13	178,46	179,84	1,38
Irland	162,68	162,79	162,90	162,90	0,00
Lettland	151,79	157,72	158,47	157,08	-1,39
Litauen	157,56	157,73	157,61	155,90	-1,71
Ungarn	166,76	166,27	164,69	163,90	-0,79
Niederlande	152,07	132,40	147,86	133,59	-14,27
ÖSTERREICH	180,68	180,46	180,44	180,40	-0,04
Polen	166,00	165,33	160,48	156,05	-4,44
Portugal	165,00	166,00	170,00	172,00	2,00
Rumänien	156,10	157,78	157,28	155,37	-1,91
Slowenien	188,07	189,46	188,40	188,81	0,41
Slowakei	158,06	159,98	160,08	159,40	-0,68
Finnland	179,04	178,85	178,53	179,23	0,70
Schweden	191,38	190,46	190,62	190,19	-0,43
<i>EU</i>	165,09	164,12	165,54	163,25	-2,28

 Quelle: [http://ec.europa.eu/agriculture/market-observatory/meat/pigmeat/statistics\\_en.htm](http://ec.europa.eu/agriculture/market-observatory/meat/pigmeat/statistics_en.htm), Europäische Kommission



## 5) Schweine, Klasse E (EUR/100 kg Schlachtgewicht, kalt)

Woche bis:	14.06.2020	21.06.2020	28.06.2020	05.07.2020	Vorwoche ±
Belgien	136,80	136,80	136,80	132,60	-4,20
Bulgarien	184,41	184,41	184,31	187,69	3,37
Tschechien	155,00	155,00	154,46	154,46	0,00
Dänemark	166,18	166,18	165,43	164,12	-1,31
Deutschland	171,75	171,75	172,00	168,01	-3,99
Estland	160,74	160,74	159,83	159,91	0,08
Griechenland	174,57	174,57	179,21	179,21	0,00
Spanien	158,69	158,69	161,33	161,80	0,47
Frankreich	147,00	147,00	147,00	147,00	0,00
Kroatien	169,65	169,65	173,31	173,76	0,45
Irland	162,41	162,41	162,42	162,42	0,00
Zypern	188,07	188,07	191,10	190,59	-0,51
Lettland	162,39	162,39	165,21	162,50	-2,70
Litauen	154,66	154,66	155,03	152,99	-2,04
Ungarn	164,32	164,32	162,03	162,61	0,58
Niederlande	131,26	131,26	146,72	132,45	-14,27
ÖSTERREICH	168,83	168,83	168,74	168,51	-0,23
Polen	162,88	162,88	158,15	153,58	-4,58
Portugal	164,00	164,00	168,00	170,00	2,00
Rumänien	156,46	156,46	156,63	154,62	-2,02
Slowenien	173,74	173,74	172,86	173,62	0,76
Slowakei	158,06	158,06	158,79	159,04	0,25
Finnland	173,55	173,55	173,30	174,03	0,73
Schweden	186,76	186,76	185,48	186,37	0,89
<b>EU</b>	<b>161,62</b>	<b>161,62</b>	<b>162,44</b>	<b>158,92</b>	<b>-3,52</b>

 Quelle: [http://ec.europa.eu/agriculture/market-observatory/meat/pigmeat/statistics\\_en.htm](http://ec.europa.eu/agriculture/market-observatory/meat/pigmeat/statistics_en.htm), Europäische Kommission

## 6) Ferkel, (EUR/Stück)

Woche bis:	14.06.2020	21.06.2020	28.06.2020	05.07.2020	Vorwoche ±
Belgien	44,50	44,50	44,50	31,00	-13,50
Dänemark	59,15	59,28	59,03	59,04	0,01
Deutschland	60,00	59,80	60,00	59,50	-0,50
Spanien	42,86	43,43	43,43	41,62	-1,81
Frankreich	34,20	34,00	34,00	33,90	-0,10
Kroatien	60,28	60,37	52,15	52,21	0,06
Italien	60,05	58,20	58,20	58,20	0,00
Ungarn	64,22	62,68	61,21	56,47	-4,74
Niederlande	37,25	38,25	38,25	33,50	-4,75
Polen	64,24	58,70	61,50	58,44	-3,06
Portugal	44,00	45,00	46,00	46,00	0,00
Finnland	42,91	43,52	43,48	42,84	-0,64
Schweden	78,57	80,51	77,82	79,36	1,54
<i>EU</i>	<i>50,84</i>	<i>50,33</i>	<i>50,45</i>	<i>48,43</i>	<i>-2,02</i>

Quelle: [http://ec.europa.eu/agriculture/market-observatory/meat/pigmeat/statistics\\_en.htm](http://ec.europa.eu/agriculture/market-observatory/meat/pigmeat/statistics_en.htm), Europäische Kommission

## M) Preisentwicklung diverser Länder für Schlachtvieh

### 1) Deutschland gesamt: frei Schlachtstätte je kg SG in EUR ohne MwSt.

Woche bis:	21.06.2020	28.06.2020	05.07.2020	12.07.2020	Vorw. ±
Jungstiere U3	3,54	3,52	3,48	3,46	-0,02
Jungstiere R3	3,48	3,46	3,45	3,43	-0,02
Jungstiere O3	3,24	3,23	3,22	3,20	-0,02
Kalbinnen R3	3,31	3,29	3,28	3,27	-0,01
Kühe R3	2,86	2,84	2,84	2,82	-0,02
Kühe O3	2,68	2,69	2,69	2,67	-0,02
Kälber, pauschal	3,29	3,27	3,20	3,39	0,19
Schweine S	1,71	1,72	1,68	1,59	-0,09
Schweine E	1,68	1,69	1,65	1,56	-0,09
Lämmer, pauschal	5,92	5,76	6,13	5,92	-0,21

Quelle: Bundesministerium für Ernährung, Landwirtschaft und Verbraucherschutz (BLE; Deutschland)

### 2) Preise frei Schlachtstätte in Bayern\*) (EUR/kg Schlachtgewicht)

Woche bis:	21.06.2020	28.06.2020	05.07.2020	12.07.2020	Vorw. ±
Jungstiere U3	3,50	3,49	3,44	3,42	-0,02
Jungstiere R3	3,45	3,44	3,41	3,37	-0,04
Jungstiere E-P	3,47	3,44	3,42	3,39	-0,03
Kalbinnen U3	3,34	3,27	3,25	3,23	-0,02
Kalbinnen R3	3,28	3,24	3,23	3,20	-0,03
Kalbinnen E-P	3,21	3,17	3,17	3,12	-0,05
Kühe U3	3,01	3,01	3,00	2,97	-0,03
Kühe R3	2,87	2,86	2,84	2,82	-0,02
Kühe E-P	2,76	2,76	2,74	2,72	-0,02
Schweine E	1,69	1,69	1,65	1,57	-0,08
Schweine S-P	1,71	1,70	1,66	1,58	-0,08

\*) Abrechnung erfolgt bei Rindern und Schweinen nach Warmgewicht

Quelle: Bayerischer Bauernverband

### 3) Italien: Marktbericht Markt Modena - Preise in EUR/kg LG (exkl. USt.)

Nutzkälber/Einsteller	15.06.2020	22.06.2020	29.06.2020	06.07.2020	13.07.2020
Nutzkälber/Fleischrasse Extra Qual.	4,85-5,40	4,85-5,40	4,85-5,40	4,85-5,40	4,85-5,40
Nutzkälber/Fleischrasse	3,58-4,35	3,58-4,35	3,58-4,35	3,58-4,35	3,58-4,35
Einsteller/Limosin	2,97-3,07	2,97-3,07	2,97-3,07	2,92-3,07	2,92-3,05
Einsteller/Kreuzungen	2,77-2,85	2,77-2,85	2,77-2,85	2,72-2,85	2,72-2,83
Schlachtrinder/Jungstiere	15.06.2020	22.06.2020	29.06.2020	06.07.2020	13.07.2020
Limousin	2,77-2,85	2,77-2,85	2,76-2,84	2,76-2,84	2,74-2,82
Charolais u. Kreuzungen 1. Qual.	2,43-2,51	2,43-2,51	2,42-2,50	2,42-2,50	2,40-2,48
Kreuzungen nat. 1. Qual.	2,40-2,47	2,40-2,47	2,39-2,46	2,39-2,46	2,37-2,44
Schwarzbunte 1. Qual.	1,28-1,38	1,28-1,38	1,27-1,37	1,27-1,37	1,25-1,35
Schlachtrinder/Kalbinnen	15.06.2020	22.06.2020	29.06.2020	06.07.2020	13.07.2020
Limousin	2,83-2,93	2,83-2,93	2,83-2,93	2,83-2,93	2,83-2,93
Fleischrasse u. Kreuzungen	2,54-2,61	2,54-2,61	2,54-2,61	2,54-2,61	2,54-2,61

Quelle: www.borsamercimodena.it, Borsa Merci di Modena

**Marktbericht Markt Modena - Fleischpreise in EUR/kg**

<b>Jungstierfleisch/Hälften</b>	<b>15.06.2020</b>	<b>22.06.2020</b>	<b>29.06.2020</b>	<b>06.07.2020</b>	<b>13.07.2020</b>
Extra Qualität	5,27-5,47	5,27-5,47	5,27-5,47	5,27-5,47	5,27-5,47
1. Qualität	4,60-5,10	4,60-5,10	4,60-5,10	4,60-5,10	4,60-5,10
2. Qualität	4,20-4,50	4,20-4,50	4,20-4,50	4,20-4,50	4,20-4,50
<b>Kalbinnenfleisch/Hälften</b>	<b>15.06.2020</b>	<b>22.06.2020</b>	<b>29.06.2020</b>	<b>06.07.2020</b>	<b>13.07.2020</b>
Extra Qualität	5,40-5,70	5,40-5,70	5,40-5,70	5,40-5,70	5,40-5,70
1. Qualität	4,95-5,35	4,95-5,35	4,95-5,35	4,95-5,35	4,95-5,35
2. Qualität	4,70-4,90	4,70-4,90	4,70-4,90	4,70-4,90	4,70-4,90

Quelle: www.borsamermodena.it, Borsa Merci di Modena

**4) Italien: Richtpreis Schlachtschweine in EUR/kg**

<b>Notierung vom:</b>	<b>25.06.2020</b>	<b>02.07.2020</b>	<b>09.07.2020</b>
Schlachtschweine 130 - 144 kg LG	0,87-0,88	0,92	0,96-0,97

Quelle: www.listinicum.it, Commissione Unica Nazionale

**5) Niederlande: Schweine und Ferkel in EUR/kg**

<b>Woche bis:</b>	<b>05.07.2020</b>	<b>12.07.2020</b>	<b>19.07.2020</b>
Vion, ab Hof, inkl. USt., in EUR/kg SG Basispreis 56 % MFA, Typ A, 78 - 100 kg	1,51	1,47	1,47
Ferkel (BestPigletPrice), EUR/Stück	43,00	33,00	31,00

Quelle: VDE Varkenshandel

**6) Dänemark: Produzentenpreise**

<b>Woche bis:</b>	<b>05.07.2020</b>	<b>12.07.2020</b>	<b>19.07.2020</b>
Schlachtschweine, 61 % MFA in EUR/kg	1,45	1,41	1,41

Quelle: Danish Crown

**7) Frankreich: Schweine in EUR/kg SG, ab Hof**

<b>Woche bis:</b>	<b>05.07.2020</b>	<b>12.07.2020</b>	<b>19.07.2020</b>
Bretagne, 56 % Fleischanteil			
Montag	1,346	1,337	1,293
Donnerstag	1,346	1,304	-

Quelle: www.marche-porc-breton.com, Marché du Porc Breton

**8) Spanien: Mercolleida, Notierungen in EUR**

<b>Notierung vom:</b>	<b>25.06.2020</b>	<b>02.07.2020</b>	<b>09.07.2020</b>
Schweine in EUR/kg LG (Cerdo Selecto)	1,34	1,34	1,33
Ferkel (20 kg) in EUR/Stück (Precio Base Lleida)	35,50	30,50	24,50

Quelle: ANAFRIC

Der Marktbericht Vieh und Fleisch erscheint wöchentlich.

Dieser Bericht ist auf der Webseite der  
Agrarmarkt Austria ([www.ama.at](http://www.ama.at)) im Internet verfügbar.

Die nächste Ausgabe wird voraussichtlich am 23. Juli 2020 erscheinen.

### **Impressum**

Informationen gemäß § 5 E-Commerce Gesetz und Offenlegung gemäß § 25 Mediengesetz

Medieninhaber, Herausgeber, Vertrieb: Agrarmarkt Austria

Redaktion: GB I/Abt. 3 – Referat 08

Dresdner Straße 70

1200 Wien

UID-Nr.: ATU16305503

Telefon: +43 50 3151-248

Fax: +43 50 3151-396

E-Mail: [preismeldungen@ama.gv.at](mailto:preismeldungen@ama.gv.at)

Vertretungsbefugt:

Dipl.-Ing. Günter Griesmayr, Vorstandsvorsitzender und Vorstand für den Geschäftsbereich II

Dr. Richard Leutner, Vorstand für den Geschäftsbereich I

Die Agrarmarkt Austria ist eine gemäß § 2 AMA-Gesetz 1992, BGBl. Nr. 376/1992, eingerichtete juristische Person öffentlichen Rechts, deren Aufgaben im § 3 festgelegt sind. Sie unterliegt gemäß § 25 AMA-Gesetz der Aufsicht der Bundesministerin für Landwirtschaft, Regionen und Tourismus.

Hersteller: Eigendruck

Bildnachweis: Agrarmarkt Austria Marketing GmbH

Verlagsrechte: Die in dieser Broschüre veröffentlichten Beiträge sind urheberrechtlich geschützt. Alle Rechte sind vorbehalten. Nachdruck und Auswertung der von der AGRARMARKT AUSTRIA erhobenen Daten sind mit Quellenangabe gestattet. Alle Angaben ohne Gewähr.

Im Sinne des Gleichheitsgrundsatzes haben die Ausführungen in gleicher Weise für Frauen und Männer Geltung.