



AMA
AgrarMarkt Austria

Dresdner Straße 70, 1200 Wien

K-Ö
Gemäß des § 3 Abs. 1 Z 1 des AMA-Gesetzes 1992 (BGBl. Nr. 376/1992 i. d. g. F.)
Quality Austria - Zertifiziertes Qualitätsmanagement-System nach ONORM EN ISO 9001 REG. Nr. 01537/0
CIS - Zertifiziertes Informationssicherheits-Managementsystem nach ISO/IEC 27001 REG Nr. 35/0

www.ama.at



Marktbericht

VIEH UND FLEISCH | 13. Woche | 23.03.2015 – 29.03.2015

13. AUSGABE 2015

Marktübersicht

Preisbericht Österreich

Markt Österreich

Markt und Preise international

I N H A L T

I.....	MARKTÜBERSICHT.....	3
II.....	PREISBERICHT ÖSTERREICH.....	4
	A) Preisbericht.....	4
	B) Preisbericht – Zukauf EU.....	7
III.....	MARKT ÖSTERREICH.....	8
	C) Daten aus der Rinderdatenbank.....	8
	D) Vermarktung von Nutzkälbern und Einstellrindern in Österreich.....	9
	E) Zuchtrinderverkäufe.....	9
IV.....	GRAFIK ÖSTERREICH.....	10
	F) Schlachtstierpreise (E-P).....	10
	G) Schlachtkalbinnenpreise (E-P).....	10
	H) Schlachtkuhpreise (E-P).....	10
	I) Schweinehälftenpreise (S-P).....	11
	J) Vergleich der Notierungspreise für Ferkel bzw. Schweine.....	11
	K) Schlachtkälberpreise.....	11
V.....	MARKT UND PREISE INTERNATIONAL.....	12
	L) EU-Preisspiegel für Schlachtvieh.....	12
	M) Preisentwicklung diverser Länder für Schlachtvieh.....	16

I MARKTÜBERSICHT

Rückläufige Schlachtrinderpreise

Der durchschnittliche Auszahlungspreis der Schlachthöfe (E-P) für Jungstiere sank in der Berichtswoche um 4 Cent je kg. Es kam zu einem Preis von EUR 3,94 je kg. Dieser lag um 4,5 % über dem Niveau des Vorjahres.

Für Schlachtkühe wurden wie in der Vorwoche EUR 2,83 je kg bezahlt. Damit lag der Preis um 3,7 % über dem Vorjahresniveau.

Der Preis für Kalbinnen sank in der Berichtswoche um 4 Cent je kg. Dieser Durchschnittspreis lag mit EUR 3,54 je kg genau auf der Linie des Vorjahres.

Bei Schlachtkälbern sank der Preis um 2 Cent auf EUR 5,52 je kg. Im Vergleich zur Vorjahreswoche ergab das ein Plus von 3,8 %.

Preiserwartungen für die 14. KW:

Laut Österreichischer Rinderbörse nimmt das Angebot an Jungstieren wieder etwas ab, die Nachfrage am Inlandsmarkt bleibt stabil. Bei weiblichen Schlachtrindern trifft ein stabiles Angebot auf eine weiterhin lebhaftere Nachfrage. Die Preise für Jungstiere, Ochsen, Kalbinnen und Kühe bleiben in der 14. Kalenderwoche unverändert. Da bei Schlachtkälbern sowohl das Angebot als auch die Nachfrage rückläufig ist, bleiben die Preise konstant.

EU-weit ist die Nachfrage nach Jungstieren vor den Osterfeiertagen uneinheitlich. In den meisten Ländern sind Angebot und Nachfrage ausgeglichen, die Preise werden auf dem Niveau der Vorwoche erwartet. Bei Schlachtkühen fällt das Angebot nach dem Auslaufen der Milchquote überwiegend knapp aus, die Preise tendieren seitwärts bis steigend.

Schweinemarkt gut versorgt

Der Durchschnittspreis (S-P) für Schlachtschweine sank in der Berichtswoche um 1 Cent je kg. Dieser lag bei EUR 1,52 je kg und um 7,9 % unter dem Vorjahrespreis. Laut Österreichischer Schweinebörse zeigte sich der heimische Markt gut versorgt. Ein im Vergleich zum Vorjahr um 2 % größeres Schlachtvolumen sorgte im März für anhaltenden Warendruck am Fleischsektor. Auch das frische Schweineangebot überstieg mancherorts das Bestellvolumen. Vor diesem Hintergrund wurde die Mastschweine-Notierung in der Vorwoche um 2 Cent auf EUR 1,43 je kg zurückgenommen. Im Zeitraum 2. bis 8. April kann dieses Niveau gehalten werden.

Der Preis für Zuchtsauen blieb in der Berichtswoche unverändert bei EUR 1,13 je kg. Im Vergleich zu 2014 ergab sich ein Minus von 12,4 %.

Verhaltene Ferkelnachfrage

Auf dem österreichischen Ferkelmarkt machte sich das sinkende Vertrauen in eine ertragreiche Schweinemast bemerkbar. Der neuerliche Preisrückgang bei Schlachtschweinen trübte die Stimmung der Mäster. Trotz einem sehr überschaubaren Ferkelangebot stellte sich der Markt nur ausgeglichen dar. Die Notierung bleibt auch in der 14. Kalenderwoche unverändert bei EUR 2,30 je kg. Stabile Verhältnisse herrschten auf den europäischen Ferkelmärkten. Obwohl der Absatz klaglos und pünktlich lief und keine Trendwende erkennbar war, fehlte dennoch jene Nachfrage, die zu dieser Jahreszeit üblicherweise zu längeren Wartezeiten im Ferkelbezug führt und steigende Preise ermöglicht.

EU-Schweinemarkt: Stabile Notierungen

Kurz vor Ostern präsentierte sich der EU-Schweinemarkt insgesamt stabil. Die meisten Notierungen hielten das Niveau der Vorwoche, die wenigen Auf- und Abwärtsbewegungen blieben im Bereich von 1 bis 2 Cent. Auf dem deutschen Fleischmarkt hat das Ostergeschäft die Erwartungen nicht erfüllt, wobei sich der frühe Termin und die kühlen Temperaturen negativ ausgewirkt haben dürften. Dagegen herrschte auf dem Schweinemarkt weiterhin eine positive Grundstimmung. Lebendangebot und Nachfrage befanden sich im Gleichgewicht. Die durch die Osterfeiertage reduzierte Schlachtkapazität verhinderte aber erneut einen Preisanstieg. Somit beträgt der Vereinigungspreis im Zeitraum 2. bis 8. April unverändert EUR 1,40 je kg.

II PREISBERICHT ÖSTERREICH

A) Preisbericht für die 13. Woche, 23. März 2015 bis 29. März 2015

1) Frei Rampe Preise (EUR/kg, exkl. USt) und Umsatzmengen (Stück) der meldepflichtigen Schlachthöfe

Österreich ¹⁾	12. Woche 2015		13. Woche 2015		Vorwoche ±	13. KW 14
	EUR/kg	Stück	EUR/kg	Stück	EUR/kg	EUR/kg
Jungstiere U3	4,05	867	4,00	803	-0,05	3,82
Jungstiere R3	3,97	344	3,94	316	-0,03	3,76
Jungstiere E-P	3,98	3.316	3,94	3.072	-0,04	3,77
Ochsen U3	4,22	44	4,02	27	-0,20	3,87
Ochsen R3	4,08	101	3,93	72	-0,15	3,80
Ochsen E-P	4,04	291	3,91	199	-0,13	3,73
Kühe R3	3,00	383	2,97	372	-0,03	2,88
Kühe O3	2,72	160	2,67	156	-0,05	2,61
Kühe E-P	2,83	2.367	2,83	2.284	0,00	2,73
Kalbinnen U3	3,74	257	3,70	228	-0,04	3,69
Kalbinnen R3	3,59	312	3,61	259	0,02	3,59
Kalbinnen E-P	3,58	930	3,54	890	-0,04	3,54
Schweine S ²⁾	1,57	46.885	1,57	47.241	0,00	1,69
Schweine E ²⁾	1,45	21.617	1,45	21.015	0,00	1,57
Schweine U ²⁾	1,24	1.159	1,23	1.132	-0,01	1,37
Schweine S-P ²⁾	1,53	69.670	1,52	69.408	-0,01	1,65
Z-Sauen	1,13	1.224	1,13	1.098	0,00	1,29
Kälber E-P ³⁾	5,54	785	5,52	827	-0,02	5,32
Jungrinder E-P ³⁾	4,51	259	4,51	271	0,00	4,44

Quelle: AMA

Niederösterreich	12. Woche 2015		13. Woche 2015		Vorwoche ±	13. KW 14
	EUR/kg	Stück	EUR/kg	Stück	EUR/kg	EUR/kg
Jungstiere U3	4,04	218	3,98	238	-0,06	3,78
Jungstiere R3	3,94	90	3,90	86	-0,04	3,73
Jungstiere E-P	3,97	781	3,91	815	-0,06	3,76
Ochsen U3	-	-	-	-	-	-
Ochsen R3	-	-	-	-	-	-
Ochsen E-P ⁴⁾	-	-	-	-	-	-
Kühe R3	2,99	90	3,00	81	0,01	2,83
Kühe O3	2,70	36	2,58	22	-0,12	2,59
Kühe E-P	2,82	442	2,85	439	0,03	2,71
Kalbinnen U3	3,74	69	3,71	50	-0,03	3,67
Kalbinnen R3	3,56	56	3,57	54	0,01	3,55
Kalbinnen E-P	3,63	218	3,57	184	-0,06	3,58
Schweine S ²⁾	1,60	8.337	1,60	8.767	0,00	1,70
Schweine E ²⁾	1,47	3.525	1,47	3.556	0,00	1,58
Schweine U ²⁾	1,26	216	1,25	204	-0,01	1,36
Schweine S-P ²⁾	1,56	12.080	1,56	12.529	0,00	1,66
Z-Sauen	1,12	226	1,13	131	0,01	1,26
Kälber E-P ³⁾	-	-	-	-	-	-
Jungrinder E-P ³⁾	-	-	-	-	-	-

Quelle: AMA

Frei Rampe Preise (EUR/kg, exkl. USt) und Umsatzmengen (Stück) der meldepflichtigen Schlachthöfe

	12. Woche 2015		13. Woche 2015		Vorwoche ±	13. KW 14
	EUR/kg	Stück	EUR/kg	Stück	EUR/kg	EUR/kg
Oberösterreich						
Jungstiere U3	4,06	439	4,05	362	-0,01	3,85
Jungstiere R3	4,00	179	3,97	171	-0,03	3,79
Jungstiere E-P	4,00	1.567	3,97	1.443	-0,03	3,79
Ochsen U3	-	-	-	-	-	-
Ochsen R3	-	-	-	-	-	-
Ochsen E-P ⁴⁾	-	-	-	-	-	-
Kühe R3	3,02	147	2,95	132	-0,07	2,85
Kühe O3	2,73	60	2,72	63	-0,01	2,63
Kühe E-P	2,90	842	2,86	788	-0,04	2,76
Kalbinnen U3	3,73	91	3,72	106	-0,01	3,77
Kalbinnen R3	3,61	138	3,64	106	0,03	3,64
Kalbinnen E-P	3,61	388	3,63	388	0,02	3,61
Schweine S ²⁾	1,59	16.940	1,58	17.029	-0,01	1,71
Schweine E ²⁾	1,47	7.546	1,46	7.045	-0,01	1,59
Schweine U ²⁾	1,26	377	1,25	380	-0,01	1,39
Schweine S-P ²⁾	1,55	24.867	1,54	24.461	-0,01	1,67
Z-Sauen	1,14	381	1,15	403	0,01	1,31
Kälber E-P ³⁾	-	-	-	-	-	-
Jungrinder E-P ³⁾	-	-	-	-	-	-

Quelle: AMA

	12. Woche 2015		13. Woche 2015		Vorwoche ±	13. KW 14
	EUR/kg	Stück	EUR/kg	Stück	EUR/kg	EUR/kg
Steiermark						
Jungstiere U3	4,02	122	3,95	87	-0,07	3,81
Jungstiere R3	3,92	46	3,91	27	-0,01	3,75
Jungstiere E-P	3,96	518	3,95	342	-0,01	3,78
Ochsen U3	-	-	-	-	-	-
Ochsen R3	-	-	-	-	-	-
Ochsen E-P ⁴⁾	-	-	-	-	-	-
Kühe R3	3,06	63	3,02	67	-0,04	2,95
Kühe O3	2,61	10	2,61	25	0,00	2,62
Kühe E-P	2,86	300	2,82	320	-0,04	2,80
Kalbinnen U3	3,77	44	3,67	38	-0,10	3,64
Kalbinnen R3	3,55	61	3,59	48	0,04	3,51
Kalbinnen E-P	3,54	146	3,54	113	0,00	3,47
Schweine S ²⁾	1,55	20.401	1,55	20.193	0,00	1,68
Schweine E ²⁾	1,43	10.128	1,42	9.998	-0,01	1,56
Schweine U ²⁾	1,22	544	1,21	528	-0,01	1,35
Schweine S-P ²⁾	1,51	31.075	1,50	30.729	-0,01	1,63
Z-Sauen	1,12	603	1,12	546	0,00	1,28
Kälber E-P ³⁾	-	-	-	-	-	-
Jungrinder E-P ³⁾	-	-	-	-	-	-

1) Inkl. Salzburg und Kärnten, aus Datenschutzgründen können diese Preise und Umsatzmengen nicht veröffentlicht werden.

2) Abrechnung erfolgt nach Warmgewicht.

3) Inkl. Tirol und Vorarlberg, aus Datenschutzgründen können Bundesländerpreise und Umsatzmengen nicht veröffentlicht werden.

4) Aus Datenschutzgründen können Bundesländerwerte der einzelnen Qualitätsklassen nicht veröffentlicht werden.

Quelle: AMA

2) Notierungspreise in EUR/kg (exkl. USt.):

Schweinebörse Österreich	19.03. – 25.03. 2015	26.03. – 01.04. 2015	02.04. – 08.04. 2015
Mastschw. 56% MFA (notiert frei Rampe)	1,45	1,43	1,43
Zuchten (notiert frei Rampe)	1,22	1,22	1,19

EZG Gut Streitdorf	11. Woche 2015	12. Woche 2015	13. Woche 2015	14. Woche 2015
ÖHYB-Ferkel bis 25 kg	2,30	2,30	2,30	2,30

Quelle: Erzeugergemeinschaften

3) Schafpreise in EUR/kg (exkl. USt.) für Frischware:

	10. Woche 2015	11. Woche 2015	12. Woche 2015	13. Woche 2015
Schlachtlämmer (17-22 kg SG)	5,33	5,35	5,35	5,50

Quelle: AMA

4) Verkaufspreise für Schafe in EUR/kg (exkl. USt.) für die 13. Woche 2015:

Lebendpreis	Stück	Gesamtgewicht	Durchschnittspreis
Lämmer Kategorie I	926	39.298,00	2,27
Lämmer Kategorie I (Bio)	109	4.586,00	2,39
Lämmer Kategorie II / III	12	489,00	1,80
Lämmer Kategorie II / III (Bio)	-	-	-
Altschafe / Altwidder	113	9.235,60	0,58
Altziegen / Altböcke	5	231,80	0,60
Kitze	539	5.620,00	3,09
Kitze (Bio)	-	-	-
Fleischpreise	Stück	Gesamtgewicht	Durchschnittspreis
Lämmer Kategorie I	661	5.232,39	5,75
Lämmer Kategorie I (Bio)	320	6.571,61	5,62
Lämmer Kategorie II / III	-	-	-
Altschafe / Altwidder	10	276,73	1,92
Kitze	118	912,60	7,80
Kitze (Bio)	88	761,50	7,50

Quelle: Österreichische Schaf- und Ziegenbörse reg. Gen. m. b. H.

5) Preis- bzw. Markterwartungen für Schlachtrinder in EUR/kg, exkl. USt.:

	13. Woche 2015	14. Woche 2015
Jungstiere HK R2/3	3,66	3,66
Kalbin HK R2/3	3,23	3,23
Kuh HK R2/3	2,49	2,49
Schlachtkälber HK R2/3	5,35	5,35

Quelle: www.rinderboerse.at

6) Marktpreise für Futtermittelmischungen in EUR/100kg ohne USt. – frei Betrieb:

	Jänner 2015	Februar 2015	± Vormonat	Feb. 2014
Rinderfutter (18% Eiweiß, Energiestufe 4)	24,77	25,19	0,42	27,02
Schweinemastfutter (Alleinfutter)	25,97	25,33	-0,64	28,41

Quelle: AMA

B) Preisbericht – Zukauf EU* für 2. Februar 2014 bis 1. März 2015
1) Preise (EUR/kg, exkl. USt.) und Umsatzmengen (Stück) der meldepflichtigen Schlachthöfe

	Jänner 2015		Februar 2015		± Vormonat	Feb. 2014
	EUR/kg	Stück	EUR/kg	Stück	EUR/kg	EUR/kg
Deutschland						
Stierfleisch E-P	2,65	2	3,16	2	0,51	3,20
Kühe E-P	2,16	7	-	-	-	1,78
Kalbinnen E-P	-	-	3,32	3	-	-
Schweine S-P **	1,33	41.153	1,44	41.548	0,11	1,58
Slowenien						
Jungstiere E-P	3,57	472	3,52	328	-0,05	3,42
Stierfleisch E-P	3,36	54	3,23	53	-0,13	3,22
Kühe E-P	2,46	681	2,55	669	0,09	2,49
Kalbinnen E-P	3,43	285	3,42	194	-0,01	3,38
Schweine S-P **	1,40	158	1,43	1.227	0,03	1,55
Tschechien						
Jungstiere E-P	3,42	2.348	3,43	2.281	0,01	3,32
Stierfleisch E-P	3,23	243	3,26	143	0,03	3,21
Kühe E-P	2,48	2.238	2,58	1.732	0,10	2,52
Kalbinnen E-P	3,02	476	3,11	354	0,09	3,04
Schweine S-P **	1,33	1.770	1,39	3.256	0,06	1,52
Slowakei						
Jungstiere E-P	3,33	124	3,32	216	-0,01	3,31
Stierfleisch E-P	3,19	64	3,12	77	-0,07	3,12
Kühe E-P	2,30	806	2,40	670	0,10	2,36
Kalbinnen E-P	2,71	90	2,85	119	0,14	2,57
Ungarn						
Jungstiere E-P	3,45	873	3,43	432	-0,02	3,27
Stierfleisch E-P	3,22	146	3,21	82	-0,01	3,25
Kühe E-P	2,39	262	2,51	234	0,12	2,41
Kalbinnen E-P	3,50	199	3,44	205	-0,06	3,19
Schweine S-P **	1,35	3.934	1,44	3.070	0,09	1,55
Dänemark						
Kühe E-P	1,41	2	-	-	-	-
Schweine S-P **	-	-	1,42	8	-	1,52
Kroatien						
Jungstiere E-P	3,45	1	-	-	-	-
Stierfleisch E-P	3,35	1	-	-	-	-
Kühe E-P	2,39	264	2,54	356	0,15	-
Kalbinnen E-P	3,40	65	3,27	95	-0,13	-
Schweine S-P **	-	-	1,37	870	-	-
Rumänien						
Jungstiere E-P	3,34	10	3,40	24	0,06	-
Stierfleisch E-P	3,24	15	3,20	7	-0,04	-
Kühe E-P	2,45	17	2,62	20	0,17	-
Kalbinnen E-P	2,95	9	-	-	-	-
Italien						
Kühe E-P	2,00	1	2,40	2	0,40	-
Luxemburg						
Kühe E-P	2,45	1	-	-	-	-
Niederlande						
Stierfleisch E-P	2,90	1	-	-	-	-

* Schlachttiere wurden aus EU-Staaten lebend zugekauft und in Österreich geschlachtet. ** Abrechnung erfolgt nach Warmgewicht.

Quelle: AMA

III MARKT ÖSTERREICH

C) Daten aus der Rinderdatenbank

2015		Jän.	Feb.	März	April	Mai	Juni	Juli	Aug.	Sept.	Okt.	Nov.	Dez.	Jahr
Schlachtungen bis 8 Monate														
AT ¹⁾	♂	3.396	3.438											6.834
	♀	2.073	2.127											4.200
andere Länder ²⁾	♂	3	0											3
	♀	0	0											0
Schlachtungen über 8 Monate														
AT ¹⁾	♂	20.866	19.076											39.942
	♀	21.445	19.102											40.547
andere Länder ²⁾	♂	5.771	5.160											10.931
	♀	4.805	4.260											9.065
Schlachtungen gesamt														
AT ¹⁾	♂	24.262	22.514											46.776
	♀	23.518	21.229											44.747
	gesamt	47.780	43.743											91.523
andere Länder ²⁾	♂	5.774	5.160											10.934
	♀	4.805	4.260											9.065
	gesamt	10.579	9.420											19.999
Versendungen und Exporte von Lebendrindern in Stück														
in andere Länder	♂	5.986	3.599											9.585
	♀	3.049	1.872											4.921
Zugänge und Importe von Lebendrindern in Stück														
andere Länder	♂	20	27											47
	♀	61	64											125

Schlachtungen gesamt, getrennt nach Herkunftsländern für Jänner bis Februar 2015

	BE	CH	CZ	DE	DK	EE	FR	HR	HU	IE	IT	LT	LU	LV	NL	PL	RO	SE	SI	SK	UK	ges.
♂	0	1	5.782	52	3	0	8	448	1.713	0	3	0	1	5	7	0	62	0	1.413	1.436	0	10.934
♀	0	3	4.811	64	11	0	9	366	1.400	0	6	0	2	5	5	0	50	0	1.156	1.175	2	9.065
gesamt	0	4	10.593	116	14	0	17	814	3.113	0	9	0	3	10	12	0	112	0	2.569	2.611	2	19.999
in %	0,00	0,02	52,97	0,58	0,07	0,00	0,09	4,07	15,57	0,00	0,05	0,00	0,02	0,05	0,06	0,00	0,56	0,00	12,85	13,06	0,01	100,00

1) Geburt und Schlachtung der Rinder in Österreich

2) Geburt der Rinder nicht in Österreich, geschlachtet in Österreich; 2013 wurden 98,24% der Rinder direkt zur Schlachtung nach Österreich verbracht; 1,76% der Rinder wurden bereits vor der Schlachtung in Österreich gehalten.

AT= Österreich, ♂= männlich, ♀=weiblich, BE= Belgien, BG= Bulgarien, CH= Schweiz, CZ= Tschechien, DE= Deutschland, DK= Dänemark, EE= Estland, EL= Griechenland, ES= Spanien, FR= Frankreich, HR= Kroatien, HU= Ungarn, IE= Irland, IT= Italien, LT= Litauen, LU= Luxemburg, LV= Lettland, NL= Niederlande, PL= Polen, PT= Portugal, RO= Rumänien, SE= Schweden, SI= Slowenien, SK= Slowakei, UK= Vereinigtes Königreich

Quelle: AMA

D) Vermarktung von Nutzkälbern und Einstellrindern in Österreich

1) Nutzkälber, Woche 13

	STIERKÄLBER			KUHKÄLBER		
	Stück	Ø Gewicht	Ø Preis/kg*)	Stück	Ø Gewicht	Ø Preis/kg*)
Fleckvieh	732	112,09	4,46	96	111,93	3,59
Braunvieh	4	125,75	3,25	1	106,00	3,80
Kreuzungen	22	121,18	4,70	13	100,92	4,06
Schwarzbunte	2	120,5	2,19			
Insgesamt	760	112,44	4,45	110	110,57	3,64
Differenz gegenüber der Vorwoche			0,08	0,08		

*) Nettopreise in EUR (exkl. USt.), bis max. 150 kg

Quelle: Zuchtverbände, Nutzkälbermärkte

2) Einstellrinder, Woche 13

	FLECKVIEH			FLEISCHRASSE+KR		
	Stück	Ø Gewicht	Ø Preis/kg*)	Stück	Ø Gewicht	Ø Preis/kg*)
Insgesamt	24	179,00	3,43	1	154,00	3,90
Differenz gegenüber der Vorwoche			0,43	-		

*) Nettopreise in EUR (exkl. USt.)

Quelle: Zuchtverbände, Nutzkälbermärkte

E) Zuchtrinderverkäufe

1) Versteigerungen, Nettopreise

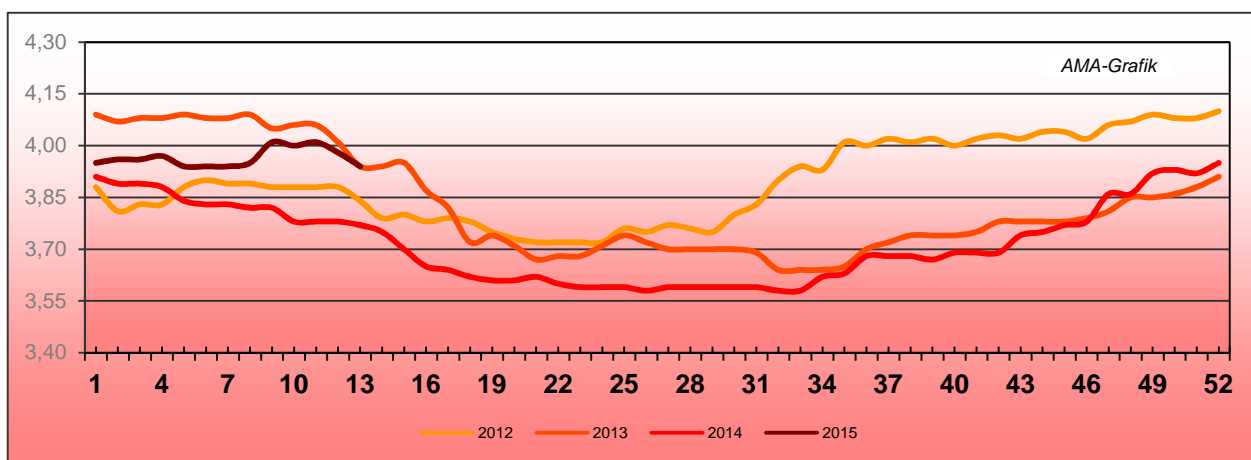
Wels, am 24. März 2015

	Rasse	Stückanzahl		Durchschnittspreis
		aufgetrieben	verkauft	
Stiere	Fleckvieh	-	9	3.929,00
Kühe in Milch	Fleckvieh	11	11	1.751,00
	Braunvieh	3	3	1.487,00
	Holstein	8	8	1.685,00
Kalbinnen trächtig	Fleckvieh	24	24	1.782,00
	Braunvieh	10	10	1.652,00
	Holstein	2	2	1.810,00
Zuchtkälber weibl.	Fleckvieh	7	7	497,00
	Braunvieh	3	3	353,00
	Holstein	2	1	500,00

Quelle: Rinderzuchtverband und Erzeugergemeinschaft OÖ

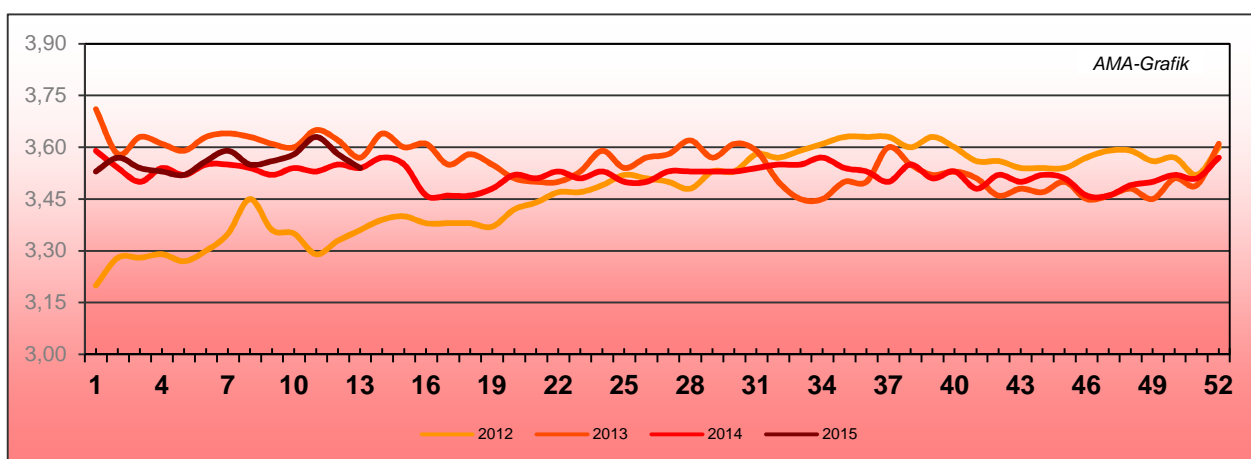
IV GRAFIK ÖSTERREICH

F) Schlachtstierpreise (E-P) in EUR/kg, exkl. USt.



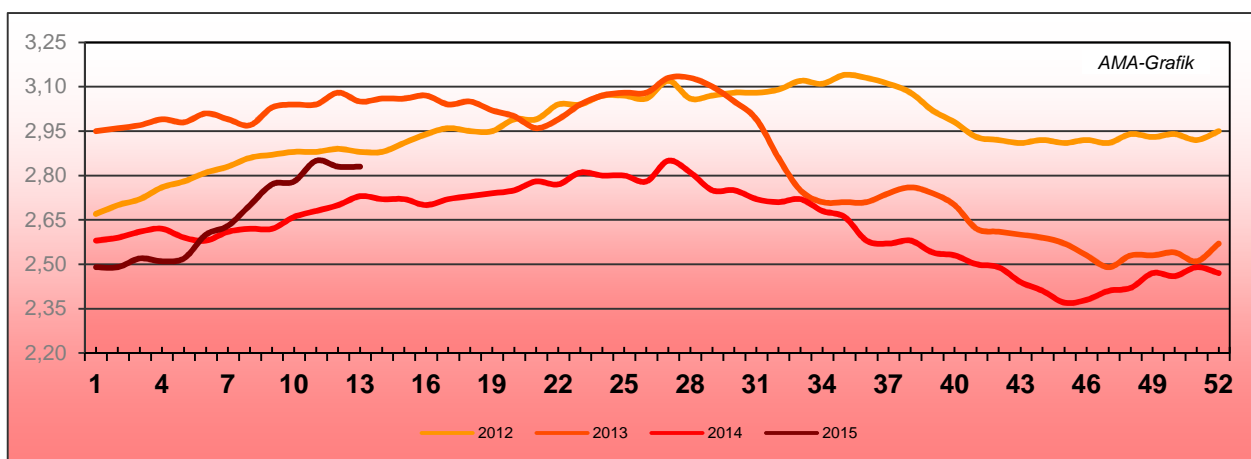
Quelle: AMA

G) Schlachtkalbinnenpreise (E-P) in EUR/kg, exkl. USt.



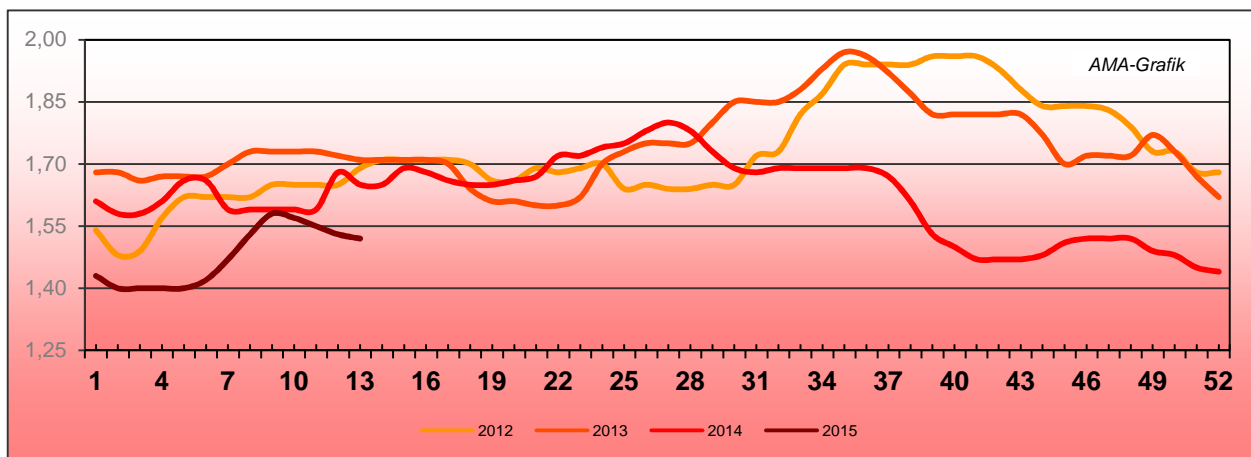
Quelle: AMA

H) Schlachtkuhpreise (E-P) in EUR/kg, exkl. USt.



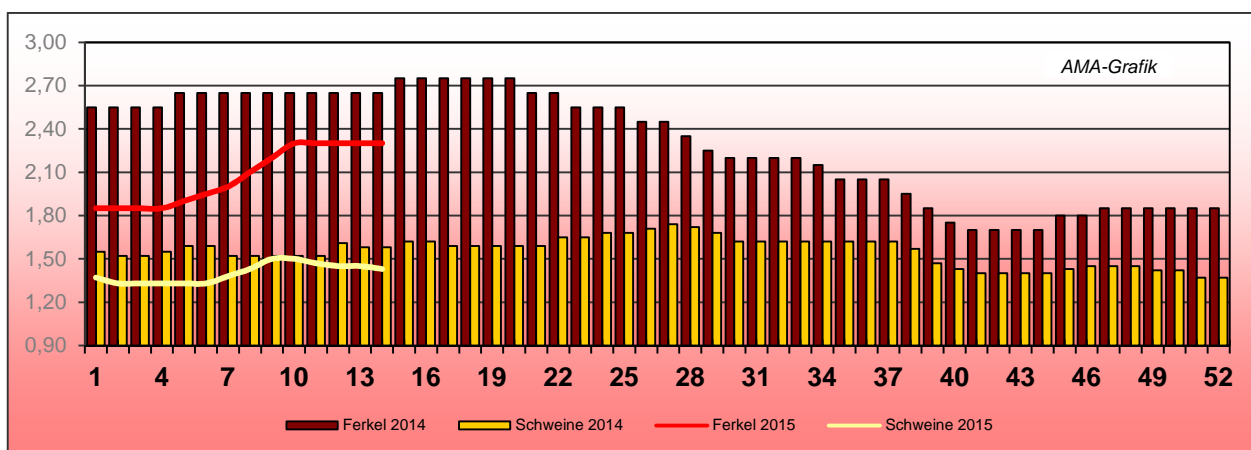
Quelle: AMA

I) Schweinehälftenpreise (S-P) in EUR/kg, exkl. USt.



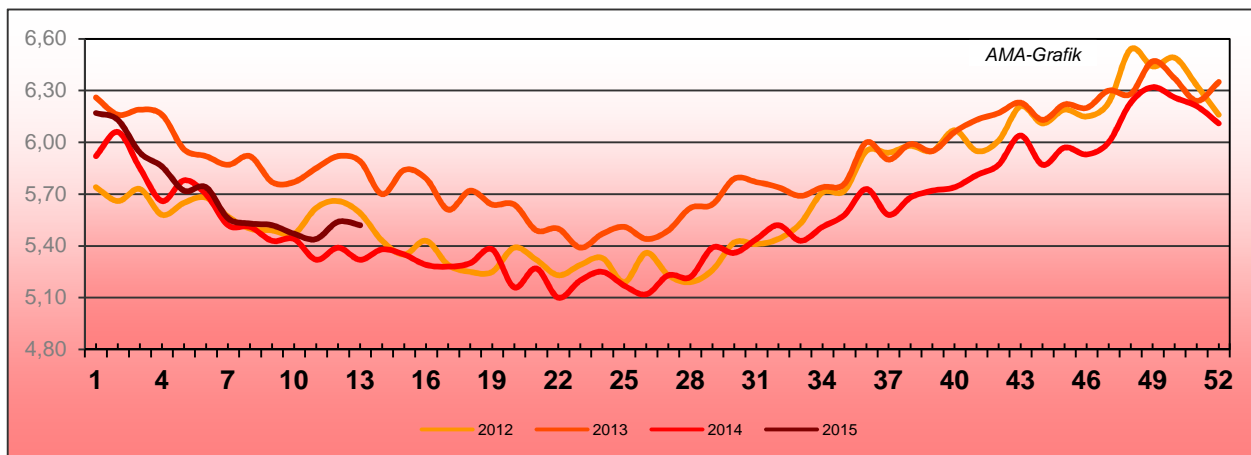
Quelle: AMA

J) Vergleich der Notierungspreise für Ferkel bzw. Schweine in EUR/kg, exkl. USt.



Quelle: Erzeugergemeinschaften

K) Schlachtkälberpreise in EUR/kg, exkl. USt.



Quelle: AMA

V MARKT UND PREISE INTERNATIONAL

L) EU-Preisspiegel für Schlachtvieh

1) Marktpreise für die Qualitätsklassen URO (EUR/100 kg Schlachtgewicht, kalt) der Mitgliedsländer

Woche bis:	Jungtierfleisch A UR(O)			Ochsenfleisch C UR(O)			Jungrinder Z UR(O)		
	08.03.15	15.03.15	22.03.15	08.03.15	15.03.15	22.03.15	08.03.15	15.03.15	22.03.15
Belgien	346,87	348,35	347,89	-	-	-	-	-	-
Bulgarien	-	-	-	-	-	-	-	-	-
Tschechien	326,22	328,18	327,78	-	-	-	-	-	331,81
Dänemark	381,87	380,72	380,64	-	-	-	376,22	376,76	376,69
Deutschland	392,64	388,11	382,37	-	-	-	-	329,95	264,26
Estland	303,06	-	297,02	-	-	-	-	-	-
Irland	-	-	-	405,56	405,27	405,50	-	-	-
Griechenland	434,95	429,51	429,51	-	-	-	-	-	-
Spanien	376,54	375,94	380,63	-	-	-	373,17	373,98	372,14
Frankreich	379,92	378,96	378,71	354,66	355,19	354,66	-	-	-
Kroatien	334,34	335,49	334,01	-	-	-	330,33	-	371,87
Italien	399,25	397,61	401,37	-	-	-	456,99	460,47	472,25
Zypern	-	-	-	-	-	-	-	-	-
Lettland	221,38	237,33	253,98	-	-	-	-	187,25	167,53
Litauen	278,11	266,45	274,82	-	-	-	-	-	-
Luxemburg	372,58	380,61	376,05	-	-	-	-	-	-
Ungarn	220,95	252,75	249,66	-	-	-	-	-	-
Malta	-	-	-	-	-	-	-	-	-
Niederlande	339,56	358,47	346,94	-	-	-	-	-	-
ÖSTERREICH	389,73	390,25	387,43	-	-	-	447,77	443,37	442,94
Polen	321,60	321,44	320,82	-	-	-	304,68	330,33	316,36
Portugal	372,33	372,67	370,59	-	-	-	374,43	369,03	372,73
Rumänien	264,72	273,02	277,36	-	-	-	246,19	267,58	-
Slowenien	355,89	356,99	347,98	-	-	-	444,49	340,18	450,06
Slowakei	305,16	311,54	316,12	-	-	-	366,06	347,84	-
Finnland	398,74	399,09	398,23	-	-	-	-	-	-
Schweden	408,32	410,36	416,00	-	-	-	407,10	383,60	402,67
Großbritannien	-	-	-	508,77	514,16	505,63	-	-	-
Nordirland	-	-	-	489,94	496,34	485,19	-	-	-
EU	379,99	378,66	378,35	457,18	460,31	455,24	378,99	376,85	377,21

Quelle: http://ec.europa.eu/agriculture/beef-veal/presentations/carcass-prices/index_en.htm, Europäische Kommission

2) Rinder (EUR/100 kg Schlachtgewicht, kalt)

Woche bis:	Jungrinder R3			Jungstiere R3			Ochsen R3		
	08.03.15	15.03.15	22.03.15	08.03.15	15.03.15	22.03.15	08.03.15	15.03.15	22.03.15
Belgien	-	-	-	290,08	290,97	291,77	-	-	-
Bulgarien	-	-	-	-	-	-	-	-	-
Tschechien	-	-	-	332,60	333,62	331,09	-	-	-
Dänemark	380,19	380,12	380,04	386,36	381,86	381,78	348,68	346,72	346,65
Deutschland	-	-	-	399,87	394,42	389,10	382,03	394,43	408,76
Estland	-	-	-	303,06	-	297,02	-	-	-
Irland	-	-	393,63	392,95	391,40	393,26	402,26	401,64	402,76
Griechenland	-	-	-	431,05	433,99	433,99	-	-	-
Spanien	371,12	372,34	370,32	375,45	377,54	385,49	-	-	-
Frankreich	-	-	-	376,00	374,00	374,00	382,00	382,00	378,00
Kroatien	302,10	-	-	347,81	344,67	343,58	-	-	-
Italien	403,27	401,18	410,61	390,44	388,80	390,91	-	-	-
Zypern	-	-	-	-	-	-	-	-	-
Lettland	-	-	184,38	223,94	248,01	263,60	-	-	-
Litauen	-	-	-	280,69	269,54	283,07	-	-	-
Luxemburg	-	-	-	353,09	363,58	362,70	354,27	362,60	357,21
Ungarn	-	-	-	-	-	-	-	-	-
Malta	-	-	-	-	-	-	-	-	-
Niederlande	-	-	-	343,90	361,35	346,94	-	-	-
ÖSTERREICH	467,00	414,85	450,82	400,24	401,07	398,97	405,26	413,86	410,22
Polen	320,80	343,37	323,20	325,26	324,42	324,62	-	-	-
Portugal	375,40	373,20	373,50	377,60	378,60	375,00	-	-	-
Rumänien	-	-	-	272,05	267,03	289,63	-	-	229,09
Slowenien	403,19	436,81	-	357,75	362,48	351,98	-	-	-
Slowakei	502,79	355,91	-	330,01	333,22	337,81	308,99	-	-
Finnland	-	-	-	401,11	401,47	399,77	-	-	-
Schweden	398,06	388,23	431,18	414,90	410,29	423,38	422,25	438,35	448,16
Ver. Königreich	417,32	473,47	465,89	469,43	478,23	470,72	498,83	504,00	493,10
EU	373,25	373,67	374,43	385,31	384,04	383,94	440,54	443,05	438,39

Woche bis:	Kühe O3			Kalbinnen R3		
	08.03.15	15.03.15	22.03.15	08.03.15	15.03.15	22.03.15
Belgien	266,54	269,99	270,80	329,50	330,50	331,00
Bulgarien	222,41	208,25	235,90	-	-	-
Tschechien	226,10	226,31	224,10	265,50	266,58	267,23
Dänemark	287,39	286,77	286,71	359,94	357,05	356,97
Deutschland	311,58	313,15	313,08	376,84	374,43	376,15
Estland	193,06	196,41	193,54	300,00	231,63	308,16
Irland	334,47	334,50	337,99	413,66	413,30	414,11
Griechenland	227,55	209,80	209,80	-	-	-
Spanien	222,40	224,78	223,00	395,20	389,23	393,45
Frankreich	313,00	315,00	315,00	405,00	404,00	402,00
Kroatien	222,29	196,56	209,26	364,40	368,37	363,20
Italien	262,76	269,81	272,67	413,48	405,19	405,47
Zypern	-	-	-	-	-	-
Lettland	187,38	188,05	196,67	193,07	173,01	225,70
Litauen	226,26	230,58	228,41	256,60	234,24	248,66
Luxemburg	290,47	301,74	304,58	398,27	393,96	404,84
Ungarn	200,16	216,29	207,61	-	196,07	187,79
Malta	237,69	-	-	-	-	-
Niederlande	296,94	305,43	307,85	-	337,76	-
ÖSTERREICH	269,77	274,31	274,65	362,98	364,75	360,86
Polen	269,40	271,81	270,51	312,62	314,15	312,35
Portugal	224,40	222,50	217,60	379,10	374,40	377,30
Rumänien	217,67	216,61	217,93	245,84	-	-
Slowenien	222,90	226,92	234,98	344,50	345,72	346,59
Slowakei	187,82	190,85	189,62	266,05	246,98	247,99
Finnland	233,25	236,40	237,03	360,77	363,73	344,76
Schweden	357,56	360,49	350,89	390,61	417,06	411,48
Ver. Königreich	351,74	351,78	350,25	499,07	502,07	496,02
EU	295,43	297,79	297,65	402,92	401,43	401,18

 Quelle: http://ec.europa.eu/agriculture/beef-veal/presentations/carcass-prices/index_en.htm, Europäische Kommission

3) Marktpreis für geschlachtete Schafe (EUR/100 kg)

	Woche bis:	01.03.2015	08.03.2015	15.03.2015	22.03.2015	Vorwoche ±
SCHWERE LÄMMER	Belgien	492,30	500,50	510,00	538,07	28,07
	Dänemark	486,37	485,55	489,11	495,29	6,18
	Deutschland	516,50	529,44	533,49	538,85	5,36
	Estland	270,37	253,92	235,12	228,48	-6,64
	Spanien	486,46	475,83	472,54	475,67	3,13
	Frankreich	630,00	630,00	636,00	648,00	12,00
	Irland	492,81	517,98	539,00	506,06	-32,94
	Zypern	597,00	606,00	606,00	602,00	-4,00
	Lettland	378,74	396,85	372,05	311,07	-60,98
	Litauen	406,70	427,79	438,86	478,26	39,40
	Niederlande	517,41	524,59	538,77	546,57	7,80
	ÖSTERREICH	534,00	533,00	535,00	535,00	0,00
	Polen	358,88	360,45	408,04	417,19	9,15
	Rumänien	220,49	216,82	384,13	323,67	-60,46
	Finnland	361,73	361,73	361,73	361,73	0,00
	Schweden	527,66	538,77	537,73	537,73	0,00
	Ver. Königreich	579,75	596,94	614,58	620,58	6,00
EU	542,26	553,71	577,99	576,14	-1,85	
LEICHTE LÄMMER	Bulgarien	723,13	723,13	723,13	723,13	0,00
	Griechenland	471,66	467,58	464,32	462,73	-1,59
	Spanien	773,57	754,99	735,99	728,11	-7,88
	Kroatien	678,26	740,42	741,72	672,64	-69,08
	Italien	546,56	560,26	578,02	629,54	51,52
	Ungarn	550,93	573,48	566,58	618,26	51,68
	Portugal	518,00	518,00	518,00	518,00	0,00
	Slowenien	545,83	557,20	562,33	562,42	0,09
	Slowakei	437,59	437,59	531,97	532,16	0,19
	EU	621,58	616,71	611,33	614,15	2,82

 Quelle: http://ec.europa.eu/agriculture/sheep-goats/presentations/index_en.htm, Europäische Kommission

4) Schweine, Klasse S (EUR/100 kg Schlachtgewicht, kalt)

	Woche bis:	01.03.2015	08.03.2015	15.03.2015	22.03.2015	Vorwoche ±
Belgien	137,00	138,90	134,70	131,10	-3,60	
Tschechien	145,10	145,58	145,82	144,64	-1,18	
Dänemark	131,83	134,11	134,13	134,13	0,00	
Deutschland	154,41	152,35	149,53	148,25	-1,28	
Estland	147,46	150,30	151,76	151,79	0,03	
Griechenland	160,33	160,33	118,33	156,00	37,67	
Spanien	144,27	146,37	147,10	147,16	0,06	
Frankreich	139,00	141,00	142,00	142,00	0,00	
Kroatien	146,28	147,20	147,19	146,48	-0,71	
Lettland	138,23	147,09	144,88	145,17	0,29	
Litauen	145,58	147,31	146,53	145,67	-0,86	
Luxemburg	156,00	154,90	150,90	149,10	-1,80	
Ungarn	156,34	155,39	150,45	147,90	-2,55	
Malta	224,00	237,00	237,00	229,00	-8,00	
Niederlande	130,81	131,02	126,27	126,17	-0,10	
ÖSTERREICH	167,53	166,26	163,88	162,70	-1,18	
Polen	149,98	146,52	141,46	140,96	-0,50	
Rumänien	131,82	130,78	131,09	134,33	3,24	
Slowenien	173,94	173,68	170,91	169,34	-1,57	
Slowakei	146,60	148,47	146,44	146,37	-0,07	
Finnland	162,93	161,36	161,77	161,77	0,00	
Schweden	170,22	175,70	175,70	175,70	0,00	
Ver. Königreich	184,29	185,91	188,44	186,73	-1,72	
EU	145,44	146,26	144,97	144,76	-0,21	

 Quelle: http://ec.europa.eu/agriculture/pigmeat/presentations/index_en.htm, Europäische Kommission

5) Schweine, Klasse E (EUR/100 kg Schlachtgewicht, kalt)

Woche bis:	01.03.2015	08.03.2015	15.03.2015	22.03.2015	Vorwoche ±
Belgien	129,10	130,00	126,50	123,40	-3,10
Bulgarien	161,57	162,08	162,48	162,08	-0,39
Tschechien	139,56	140,32	141,02	139,41	-1,61
Dänemark	127,14	129,41	129,43	129,43	0,00
Deutschland	150,88	148,96	145,50	144,04	-1,46
Estland	140,70	143,67	144,55	144,40	-0,15
Griechenland	160,33	160,33	118,33	156,00	37,67
Spanien	137,84	140,64	141,21	141,82	0,61
Frankreich	130,00	132,00	133,00	134,00	1,00
Kroatien	145,76	146,28	145,23	143,60	-1,62
Irland	139,08	142,06	142,79	142,93	0,14
Italien	149,00	149,00	148,25	148,20	-0,05
Zypern	180,00	175,00	175,00	175,00	0,00
Lettland	145,24	150,02	150,54	150,01	-0,53
Litauen	145,86	146,16	142,79	144,94	2,15
Luxemburg	147,90	146,40	142,40	140,40	-2,00
Ungarn	151,71	151,19	147,13	144,45	-2,68
Malta	224,00	237,00	237,00	229,00	-8,00
Niederlande	129,67	129,88	125,13	125,03	-0,10
ÖSTERREICH	155,07	153,79	151,73	150,21	-1,52
Polen	147,43	143,80	139,26	138,75	-0,50
Portugal	151,00	154,00	154,00	154,00	0,00
Rumänien	129,07	128,48	129,58	131,11	1,53
Slowenien	161,95	160,85	159,13	156,88	-2,25
Slowakei	142,21	141,94	142,06	143,04	0,98
Finnland	154,56	152,58	153,48	153,86	0,38
Schweden	164,19	169,33	169,33	169,33	0,00
Ver. Königreich	180,48	180,57	183,15	181,60	-1,54
EU	142,98	142,72	140,36	140,12	-0,25

 Quelle: http://ec.europa.eu/agriculture/pigmeat/presentations/index_en.htm, Europäische Kommission

6) Ferkel, (EUR/Stück)

Woche bis:	01.03.2015	08.03.2015	15.03.2015	22.03.2015	Vorwoche ±
Belgien	41,00	41,50	41,50	42,00	0,50
Tschechien	53,52	47,07	47,26	50,88	3,62
Dänemark	37,51	38,76	38,76	38,76	0,00
Deutschland	46,00	47,80	48,00	48,20	0,20
Estland	35,78	35,00	38,40	34,86	-3,54
Spanien	42,26	44,64	45,29	45,29	0,00
Frankreich	30,00	30,60	31,00	31,20	0,20
Kroatien	41,73	44,82	43,42	44,21	0,79
Italien	68,60	69,54	69,83	69,80	-0,03
Luxemburg	36,30	33,39	34,99	33,27	-1,72
Ungarn	43,35	45,99	42,55	39,29	-3,26
Malta	94,20	91,32	91,32	91,36	0,04
Niederlande	27,50	29,25	29,75	30,25	0,50
Polen	36,48	36,93	37,83	37,57	-0,26
Portugal	41,60	41,60	41,60	41,60	0,00
Slowakei	49,82	54,22	52,50	65,39	12,89
Finnland	51,07	48,58	47,46	43,82	-3,64
Schweden	71,14	74,22	74,22	74,22	0,00
Ver. Königreich	61,24	61,75	62,47	62,03	-0,44
EU	42,42	43,76	44,03	44,12	0,08

 Quelle: http://ec.europa.eu/agriculture/pigmeat/presentations/index_en.htm, Europäische Kommission

M) Preisentwicklung diverser Länder für Schlachtvieh

1) Deutschland gesamt: frei Schlachtstätte je kg SG in EUR ohne MwSt.

Woche bis:	08.03.2015	15.03.2015	22.03.2015	29.03.2015	Vorwoche ±
Jungstiere U3	3,98	3,94	3,88	3,85	-0,03
Jungstiere R3	3,92	3,87	3,81	3,78	-0,03
Jungstiere O3	3,60	3,53	3,44	3,39	-0,05
Kalbinnen R3	3,69	3,67	3,69	3,67	-0,02
Kühe R3	3,15	3,17	3,19	3,21	0,02
Kühe O3	3,05	3,07	3,07	3,09	0,02
Kälber, pauschal	4,57	4,65	4,60	4,62	0,02
Schweine E	1,46	1,43	1,41	1,41	0,00
Schweine S-P	1,46	1,43	1,42	1,41	-0,01
Lämmer, pauschal	5,19	5,23	5,28	5,48	0,20

Quelle: Bundesministerium für Ernährung, Landwirtschaft und Verbraucherschutz (BLE; Deutschland)

2) Preise frei Schlachtstätte in Bayern (EUR/kg Schlachtgewicht)

Bayern*)	08.03.2015	15.03.2015	22.03.2015	29.03.2015	Vorwoche ±
Jungstiere U3	3,98	3,94	3,88	3,84	-0,04
Jungstiere R3	3,94	3,89	3,84	3,79	-0,05
Jungstiere E-P	3,94	3,90	3,83	3,78	-0,05
Kalbinnen U3	3,75	3,73	3,73	3,71	-0,02
Kalbinnen R3	3,68	3,68	3,68	3,65	-0,03
Kalbinnen E-P	3,58	3,58	3,58	3,56	-0,02
Kühe U3	3,22	3,25	3,27	3,29	0,02
Kühe R3	3,12	3,16	3,19	3,20	0,01
Kühe E-P	2,94	2,98	3,01	3,03	0,02
Schweine E	1,47	1,44	1,42	1,42	0,00
Schweine S-P	1,49	1,45	1,43	1,43	0,00

*) Abrechnung erfolgt bei Rindern und Schweinen nach Warmgewicht.

Quelle: Bayerischer Bauernverband

3) Italien: Marktbericht Markt Modena - Preise in EUR/kg LG (exkl. USt.)

Nutzkälber/Einsteller	02.03.2015	09.03.2015	16.03.2015	23.03.2015	30.03.2015
Nutzkälber/Fleischrasse Extra Qual.	5,04-5,75	5,09-5,80	5,09-5,80	5,19-5,85	5,29-5,95
Nutzkälber/Fleischrasse	3,18-3,90	3,23-3,95	3,23-3,95	3,33-4,00	3,43-4,10
Einsteller/Limousin	2,73-2,85	2,75-2,87	2,75-2,87	2,77-2,89	2,79-2,91
Einsteller/Charolais	2,57-2,84	2,59-2,86	2,59-2,86	2,61-2,88	2,63-2,90
Einsteller/Kreuzungen	2,36-2,55	2,38-2,57	2,38-2,57	2,40-2,59	2,42-2,61
Schlachtrinder / Jungstiere	02.03.2015	09.03.2015	16.03.2015	23.03.2015	30.03.2015
Limousin	2,89-2,99	2,90-3,00	2,92-3,02	2,93-3,03	2,93-3,03
Charolais u. Kreuzungen 1. Qual.	2,52-2,58	2,53-2,59	2,55-2,61	2,56-2,62	2,56-2,62
Kreuzungen nat. 1. Qual.	2,42-2,50	2,43-2,51	2,45-2,53	2,46-2,54	2,46-2,54
Schwarzbunte 1. Qual.	1,48-1,59	1,49-1,60	1,51-1,62	1,52-1,63	1,52-1,63
Schlachtrinder/Kalbinnen	02.03.2015	09.03.2015	16.03.2015	23.03.2015	30.03.2015
Limousin	2,84-2,99	2,84-2,99	2,88-3,03	2,88-3,03	2,88-3,03
Fleischrasse u. Kreuzungen	2,51-2,59	2,51-2,59	2,55-2,63	2,55-2,63	2,55-2,63
Fleckvieh	1,99-2,14	1,99-2,14	2,03-2,18	2,03-2,18	2,03-2,18
Schweine	02.03.2015	09.03.2015	16.03.2015	23.03.2015	30.03.2015
Schweine 130 - 144 kg LG	1,25	1,24	1,24	1,25	1,27

Quelle: www.borsamermodena.it, Borsa Merci di Modena

Marktbericht Markt Modena - Fleischpreise in EUR/kg

JUNGSTIERFLEISCH/ HÄLFTEN	02.03.2015	09.03.2015	16.03.2015	23.03.2015	30.03.2015
Extra Qualität	6,35-6,71	6,37-6,73	6,40-6,76	6,42-6,78	6,42-6,78
1. Qualität	5,81-6,09	5,83-6,11	5,86-6,14	5,88-6,16	5,88-6,16
2. Qualität	5,25-5,31	5,27-5,33	5,30-5,36	5,32-5,38	5,32-5,38
KALBINNENFLEISCH/HÄLFTEN	02.03.2015	09.03.2015	16.03.2015	23.03.2015	30.03.2015
Extra Qualität	6,11-6,43	6,11-6,43	6,18-6,50	6,18-6,50	6,18-6,50
1. Qualität	5,77-6,02	5,77-6,02	5,84-6,09	5,84-6,09	5,84-6,09
2. Qualität	5,01-5,27	5,01-5,27	5,08-5,34	5,08-5,34	5,08-5,34

Quelle: www.borsamermodena.it, Borsa Merci di Modena

4) Niederlande: Schweine und Ferkel in EUR/kg

Woche bis:	22.03.2015	29.03.2015	05.04.2015
Vion, ab Hof mit MwSt., in EUR/kg SG			
Basispr. 56% MFA, Typ A, 78-100 kg	1,38	1,38	1,37
Woche bis:	22.03.2015	29.03.2015	05.04.2015
Ferkel inkl. MwSt., 23 kg, EUR/Stück	37,50	38,00	38,00
Woche bis (in Stück):	08.03.2015	15.03.2015	22.03.2015
Schlachtungen	303.000	300.000	293.000

Quelle: VDE Varkenshandel; Produktschappen Vee, Vlees en Eieren;

5) Dänemark: Produzentenpreise

Woche bis:	22.03.2015	29.03.2015	05.04.2015
Schlachtschw., 60% MFA in EUR je kg	1,23	1,23	1,23

Quelle: Danish Crown

6) Frankreich: Schweine in EUR/kg SG, ab Hof

Woche bis:	22.03.2015	29.03.2015	05.04.2015
Bretagne, 56% Fleischanteil, Montag	1,228	1,227	1,227
Donnerstag	1,230	1,233	-

Quelle: www.marche-porc-breton.com, Marché du Porc Breton

7) Spanien: Mercolleida, Notierungen in EUR

Notierung vom:	12.03.2015	19.03.2015	26.03.2015
Schweine in EUR/kg LG (Cerdo Selecto)	1,16	1,16	1,16
Ferkel (20 kg) in EUR/Stück (Precio Base Lleida)	42,50	42,50	42,50

Quelle: www.revistaavances.com/precios-lonja/

Der Marktbericht Vieh und Fleisch erscheint wöchentlich.

Dieser Bericht ist auf der Webseite der
Agrarmarkt Austria (www.ama.at) im Internet verfügbar.

Impressum:

Informationen gemäß § 5 E-Commerce Gesetz und Offenlegung gemäß § 25 Mediengesetz

Medieninhaber, Herausgeber, Vertrieb: Agrarmarkt Austria

Redaktion: GB I Abt. 3 – Referat 08
Dresdner Straße 70
1200 Wien
UID-Nr.: ATU16305503
DVR-Nr.: 0719838
Telefon: +43 1 33151-DW 248
Fax: +43 1 33151-DW 396
E-Mail: preismeldungen@ama.gv.at

Vertretungsbefugt:

Dipl.-Ing. Günter Griesmayr, Vorstandsvorsitzender und Vorstand für den Geschäftsbereich II
Dr. Richard Leutner, Vorstand für den Geschäftsbereich I

Die Agrarmarkt Austria ist eine gemäß § 2 AMA-Gesetz, BGBl. Nr. 367/1992 eingerichtete juristische Person öffentlichen Rechts, deren Aufgaben im § 3 festgelegt sind. Sie unterliegt gemäß § 25 AMA-Gesetz der Aufsicht des Bundesministers für Land- und Forstwirtschaft, Umwelt und Wasserwirtschaft.

Hersteller: Eigendruck

Verlagsrechte: Die in dieser Broschüre veröffentlichten Beiträge sind urheberrechtlich geschützt.
Alle Rechte sind vorbehalten. Nachdruck und Auswertung der von der AGRARMARKT AUSTRIA erhobenen Daten sind mit Quellenangabe gestattet.
Alle Angaben ohne Gewähr.