



AMA
AgrarMarkt Austria

Dresdner Straße 70, 1200 Wien

K-Ö
Gemäß des § 3 Abs. 1 Z 1 des AMA-Gesetzes 1992 (BGBl. Nr. 376/1992 i. d. g. F.)
Quality Austria - Zertifiziertes Qualitätsmanagement-System nach ONORM EN ISO 9001 REG. Nr. 01537/0
CIS - Zertifiziertes Informationssicherheits-Managementsystem nach ISO/IEC 27001 REG Nr. 35/0

www.ama.at



Marktbericht

VIEH UND FLEISCH | 51. Woche | 15.12.2014 – 21.12.2014

51. AUSGABE 2014

Marktübersicht

Preisbericht Österreich

Preisentwicklung Schlachtvieh

Markt und Preise international

I N H A L T

I.....	MARKTÜBERSICHT.....	3
II.....	PREISBERICHT ÖSTERREICH.....	4
	A) Preisbericht	4
	B) Preisbericht – Zukauf EU	7
III.....	MARKT ÖSTERREICH.....	8
	C) Daten aus der Rinderdatenbank	8
	D) Vermarktung von Nutzkälbern und Einstellrindern in Österreich.....	9
	E) Zuchtrinderverkäufe	9
IV.....	GRAFIK ÖSTERREICH.....	10
	F) Schlachtstierpreise (E-P)	10
	G) Schlachtkalbinnenpreise (E-P)	10
	H) Schlachtkuhpreise (E-P)	10
	I) Schweinehälftenpreise (S-P)	11
	J) Vergleich der Notierungspreise für Ferkel bzw. Schweine	11
	K) Schlachtkälberpreise.....	11
V.....	MARKT UND PREISE INTERNATIONAL	12
	L) EU-Preisspiegel für Schlachtvieh.....	12
	M) Preisentwicklung diverser Länder für Schlachtvieh in Euro.....	15
	N) Erstattungen für Exporte nach Drittländern	16

I MARKTÜBERSICHT

Schlachtrinderpreise bleiben stabil

Der durchschnittliche Auszahlungspreis der Schlachthöfe (E-P) für Jungstiere sinkt in der Berichtswoche um 1 Cent je kg. Es kommt zu einem Preis von EUR 3,92 je kg. Dieser liegt um 1 % über dem Niveau des Vorjahres.

Für Schlachtkühe wird um 1 Cent je kg mehr bezahlt. Der Preis liegt derzeit bei EUR 2,48 je kg und um 1,2 % unter dem Vorjahresniveau.

Der Preis für Kalbinnen bleibt in der Berichtswoche unverändert. Dieser Durchschnittspreis liegt derzeit bei EUR 3,52 je kg und um 0,9 % über der Linie des Vorjahres.

Bei Schlachtkälbern sinkt der Preis um 6 Cent auf EUR 6,20 je kg. Im Vergleich zur Vorjahreswoche ergibt das ein Minus von 0,6 %.

Preiserwartungen für die 52. KW 2014 und die 1. KW 2015:

Laut Österreichischer Rinderbörse ist das Angebot an heimischen Jungstieren knapp, es reicht jedoch für die wenigen Schlachtstage meistens aus. Bei weiblichen Schlachtrindern kann das geringe Angebot problemlos am Markt untergebracht werden. Die Preise für Stiere, Ochsen, Kalbinnen und Kühe sind unverändert. Bei Schlachtkälbern werden kaum Schlachtungen durchgeführt, die Preise geben etwas nach.

In den meisten EU-Ländern fallen Angebot und Nachfrage bei Jungstieren relativ gering aus. Die Preise sind nach den Anstiegen der letzten Wochen überwiegend stabil. Bei weiblichen Schlachtrindern nehmen Angebot und Nachfrage ebenfalls ab, die Preise sind meist unverändert.

Schweinemarkt: Feiertage sorgen für Rückstau

Der Durchschnittspreis (S-P) für Schlachtschweine sinkt in der Berichtswoche um 3 Cent je kg. Dieser liegt derzeit bei EUR 1,45 je kg und um 13,2 % unter dem Vorjahrespreis. Laut Österreichischer Schweinebörse herrscht auf dem heimischen Markt Gedränge vor den Schlachtbetrieben und in den Schweineställen. Durch die Feiertage geht die Schlachtkapazität einer ganzen Arbeitswoche verloren. Die wenigen verbleibenden Schlachtstage dienen der Frischfleischversorgung, welche primär auf Edelteile wie Filet und Karreerosen abzielt. Da die Fleischindustrie den Routinebetrieb noch deutlicher zurück fährt, wandert das anfallende Verarbeitungsfleisch überwiegend auf Lager. Vor dem Hintergrund dieser außergewöhnlichen Marktlage wurde die Notierung bis zum Jahresende mit EUR 1,37 je kg unverändert fixiert.

Der Jänner ist traditionell der schwierigste Monat für die Vermarktung von Schweinen. Die Anzeichen überwiegen, dass dies auch 2015 so sein könnte.

Der Preis für Zuchtsauen sinkt in der Berichtswoche um 2 Cent auf EUR 1,10 je kg. Im Vergleich zu 2013 ergibt sich ein Minus von 16 %.

Ferkelangebot fließt zügig ab

Der heimische Ferkelmarkt ist sehr gut geräumt. Das eher durchschnittliche Angebot fließt nicht zuletzt durch die Kälte der letzten Tage zügig ab. Daran kann auch die eine oder andere Abbestellung von Ferkelpartien (wegen Nichtabholung fertiger Schlachtschweine) nichts ändern. Die Notierung liegt weiterhin bei EUR 1,85 je kg. Auf dem gesamten europäischen Ferkelmarkt hat sich die Lage gegenüber den letzten Wochen kaum geändert. Weitgehend ausgeglichene Angebots- und Nachfrageverhältnisse prägen das Ferkelgeschäft.

Ruhiger EU-Schweinemarkt

Das Geschehen auf dem EU-Schweinemarkt präsentiert sich rund um die Feiertage ruhiger als zuletzt. Da aufgrund der kalendarischen Gegebenheiten keine seriöse und marktorientierte Preisbildung möglich ist, tendieren die Notierungen europaweit seitwärts. Nur in Dänemark kann das vergleichsweise hohe Preisniveau nicht gehalten werden. Der deutsche Schlachtschweinemarkt ist derzeit ein reiner Bestellmarkt: Die bereits im Vorfeld angemeldeten Parteien werden abgearbeitet. In der Branche wird damit gerechnet, dass aufgrund der fehlenden Schlachtstage Überhänge entstehen werden.

Der nächste Marktbericht erscheint voraussichtlich am 8. Jänner 2015.

II PREISBERICHT ÖSTERREICH

A) Preisbericht für die 51. Woche 2014, das ist der Zeitraum vom 15. Dezember 2014 bis 21. Dezember 2014

1) Frei Rampe Preise (EUR/kg, exkl. USt) und Umsatzmengen (Stück) der meldepflichtigen Schlachthöfe

	50. Woche 2014		51. Woche 2014		Vorwoche ±	51. KW 13
	EUR/kg	Stück	EUR/kg	Stück	EUR/kg	EUR/kg
Österreich ¹⁾						
Jungstiere U3	3,98	903	3,98	922	0,00	3,92
Jungstiere R3	3,89	364	3,91	326	0,02	3,84
Jungstiere E-P	3,93	3.239	3,92	3.557	-0,01	3,88
Ochsen U3	4,12	31	4,13	37	0,01	4,05
Ochsen R3	3,92	55	3,89	56	-0,03	3,93
Ochsen E-P	3,93	212	3,89	249	-0,04	3,88
Kühe R3	2,69	356	2,72	451	0,03	2,70
Kühe O3	2,45	134	2,43	173	-0,02	2,50
Kühe E-P	2,47	2.652	2,48	3.404	0,01	2,51
Kalbinnen U3	3,68	255	3,69	282	0,01	3,63
Kalbinnen R3	3,56	219	3,57	306	0,01	3,50
Kalbinnen E-P	3,52	893	3,52	1.133	0,00	3,49
Schweine S ²⁾	1,52	40.436	1,49	47.893	-0,03	1,71
Schweine E ²⁾	1,40	20.955	1,38	24.698	-0,02	1,59
Schweine U ²⁾	1,20	1.148	1,17	1.383	-0,03	1,38
Schweine S-P ²⁾	1,48	62.554	1,45	74.012	-0,03	1,67
Z-Sauen	1,12	989	1,10	873	-0,02	1,31
Kälber E-P ³⁾	6,26	1.055	6,20	965	-0,06	6,24
Jungrinder E-P ³⁾	4,55	370	4,58	474	0,03	4,17

Quelle: Meldungen der Schlachthöfe gem. § 3 (3) Vieh-Meldeverordnung

	50. Woche 2014		51. Woche 2014		Vorwoche ±	51. KW 13
	EUR/kg	Stück	EUR/kg	Stück	EUR/kg	EUR/kg
Niederösterreich						
Jungstiere U3	3,97	254	3,96	279	-0,01	3,90
Jungstiere R3	3,88	140	3,90	128	0,02	3,81
Jungstiere E-P	3,91	862	3,91	1.021	0,00	3,88
Ochsen U3	-	-	-	-	-	-
Ochsen R3	-	-	-	-	-	-
Ochsen E-P ⁴⁾	-	-	-	-	-	-
Kühe R3	2,69	90	2,68	92	-0,01	2,65
Kühe O3	2,40	33	2,39	38	-0,01	2,41
Kühe E-P	2,49	505	2,46	617	-0,03	2,53
Kalbinnen U3	3,63	54	3,61	84	-0,02	3,62
Kalbinnen R3	3,54	52	3,53	74	-0,01	3,54
Kalbinnen E-P	3,55	214	3,52	276	-0,03	3,57
Schweine S ²⁾	1,55	7.589	1,51	8.556	-0,04	1,71
Schweine E ²⁾	1,44	3.414	1,39	3.533	-0,05	1,58
Schweine U ²⁾	1,23	173	1,19	202	-0,04	1,37
Schweine S-P ²⁾	1,51	11.179	1,47	12.296	-0,04	1,66
Z-Sauen	1,12	136	1,08	218	-0,04	1,30
Kälber E-P ³⁾	-	-	-	-	-	-
Jungrinder E-P ³⁾	-	-	-	-	-	-

Quelle: Meldungen der Schlachthöfe gem. § 3 (3) Vieh-Meldeverordnung

Frei Rampe Preise (EUR/kg, exkl. USt) und Umsatzmengen (Stück) der meldepflichtigen Schlachthöfe

	50. Woche 2014		51. Woche 2014		Vorwoche ±	51. KW 13
	EUR/kg	Stück	EUR/kg	Stück	EUR/kg	EUR/kg
Oberösterreich						
Jungstiere U3	4,00	409	4,00	381	0,00	3,95
Jungstiere R3	3,89	162	3,94	142	0,05	3,87
Jungstiere E-P	3,94	1.553	3,94	1.673	0,00	3,89
Ochsen U3	-	-	-	-	-	-
Ochsen R3	-	-	-	-	-	-
Ochsen E-P ⁴⁾	-	-	-	-	-	-
Kühe R3	2,66	126	2,74	166	0,08	2,69
Kühe O3	2,45	39	2,45	35	0,00	2,49
Kühe E-P	2,52	852	2,56	1.202	0,04	2,53
Kalbinnen U3	3,77	98	3,73	124	-0,04	3,59
Kalbinnen R3	3,65	105	3,64	113	-0,01	3,55
Kalbinnen E-P	3,60	352	3,61	450	0,01	3,51
Schweine S ²⁾	1,53	14.631	1,51	17.497	-0,02	1,73
Schweine E ²⁾	1,42	8.153	1,39	9.937	-0,03	1,62
Schweine U ²⁾	1,22	443	1,20	488	-0,02	1,41
Schweine S-P ²⁾	1,49	23.230	1,46	27.944	-0,03	1,69
Z-Sauen	1,13	352	1,13	328	0,00	1,32
Kälber E-P ³⁾	-	-	-	-	-	-
Jungrinder E-P ³⁾	-	-	-	-	-	-

Quelle: Meldungen der Schlachthöfe gem. § 3 (3) Vieh-Meldeverordnung

	50. Woche 2014		51. Woche 2014		Vorwoche ±	51. KW 13
	EUR/kg	Stück	EUR/kg	Stück	EUR/kg	EUR/kg
Steiermark						
Jungstiere U3	3,96	129	3,95	137	-0,01	3,91
Jungstiere R3	3,91	27	3,86	49	-0,05	3,85
Jungstiere E-P	3,91	422	3,89	498	-0,02	3,88
Ochsen U3	-	-	-	-	-	-
Ochsen R3	-	-	-	-	-	-
Ochsen E-P ⁴⁾	-	-	-	-	-	-
Kühe R3	2,75	58	2,76	64	0,01	2,76
Kühe O3	2,39	13	2,39	22	0,00	2,46
Kühe E-P	2,48	282	2,50	455	0,02	2,50
Kalbinnen U3	3,70	50	3,68	38	-0,02	3,70
Kalbinnen R3	3,52	28	3,51	53	-0,01	3,49
Kalbinnen E-P	3,55	115	3,36	150	-0,19	3,45
Schweine S ²⁾	1,50	17.405	1,47	21.281	-0,03	1,70
Schweine E ²⁾	1,38	9.105	1,35	10.959	-0,03	1,58
Schweine U ²⁾	1,17	521	1,15	677	-0,02	1,37
Schweine S-P ²⁾	1,45	27.039	1,42	32.928	-0,03	1,65
Z-Sauen	1,11	491	1,08	323	-0,03	1,31
Kälber E-P ³⁾	-	-	-	-	-	-
Jungrinder E-P ³⁾	-	-	-	-	-	-

1) Inkl. Salzburg und Kärnten, aus Datenschutzgründen können diese Preise und Umsatzmengen nicht veröffentlicht werden.

2) Abrechnung erfolgt nach Warmgewicht.

3) Inkl. Tirol und Vorarlberg, aus Datenschutzgründen können Bundesländerpreise und Umsatzmengen nicht veröffentlicht werden.

4) Aus Datenschutzgründen können Bundesländerwerte der einzelnen Qualitätsklassen nicht veröffentlicht werden.

Quelle: Meldungen der Schlachthöfe gem. § 3 (3) Vieh-Meldeverordnung

2) Notierungspreise in EUR/kg (exkl. USt.):

	11.12. – 17.12. 2014	18.12. – 24.12. 2014	25.12. – 31.12. 2014
Mastschw. 56% MFA (notiert frei Rampe)	1,37	1,37	1,37
Zuchten (notiert frei Rampe)	1,18	1,18	1,18

	50. Woche 2014	51. Woche 2014	52. Woche 2014	01. Woche 2015
ÖHYB-Ferkel bis 25 kg	1,85	1,85	1,85	1,85

Quelle: Erzeugergemeinschaften

3) Schafpreise in EUR/kg (exkl. USt.) für Frischware:

	48. Woche 2014	49. Woche 2014	50. Woche 2014	51. Woche 2014
Schlachtlämmer (17-22 kg SG)	5,29	5,26	5,26	5,17

Quelle: Meldungen von Schlachtbetrieben und Verbänden gem. § 3 (3 + 4) Vieh-Meldeverordnung

4) Verkaufspreise für Schafe in EUR/kg (exkl. USt.) für die 50. Woche 2014:

Lebendpreis	Stück	Gesamtgewicht	Durchschnittspreis
Lämmer Kategorie I	617	17.097,00	2,37
Lämmer Kategorie I (Bio)	-	-	-
Lämmer Kategorie II / III	266	8.128,00	2,24
Lämmer Kategorie II / III (Bio)	-	-	-
Altschafe / Altwidder	96	7.104,00	0,54
Altziegen / Altböcke	18	1.140,00	0,64
Kitze	22	281,00	2,57
Kitze (Bio)	25	693,00	1,00
Fleischpreise	Stück	Gesamtgewicht	Durchschnittspreis
Lämmer Kategorie I	270	5.736,53	5,34
Lämmer Kategorie I (Bio)	296	5.172,88	5,68
Lämmer Kategorie II / III	-	-	-
Altschafe / Altwidder	12	374,89	2,02
Kitze	-	-	-
Kitze (Bio)	-	-	-

Quelle: Österreichische Schaf- und Ziegenbörse reg. Gen. m. b. H.

5) Preis- bzw. Markterwartungen für Schlachtrinder in EUR/kg, exkl. USt.:

	51. Woche 2014	52. Woche 2014 + 01. Woche 2015
Jungstiere HK R2/3	3,64	3,64
Kalbin HK R2/3	3,23	3,23
Kuh HK R2/3	2,19	2,19
Schlachtkälber HK R2/3	6,05	5,95

 Quelle: www.rinderboerse.at
6) Marktpreise für Futtermittelmischungen in EUR/100kg ohne USt. – frei Betrieb:

	Oktober 2014	November 2014	± Vormonat	Nov. 2013
Rinderfutter (18% Eiweiß, Energiestufe 4)	25,41	24,96	-0,45	27,20
Schweinemastfutter (Alleinfutter)	24,46	24,42	-0,04	28,30

Quelle: AMA

B) Preisbericht – Zukauf EU* für den Monat Oktober 2014, das ist der Zeitraum vom 29. September 2014 bis 02. November 2014

1) Preise (EUR/kg, exkl. USt.) und Umsatzmengen (Stück) der meldepflichtigen Schlachthöfe

	September 2014		Oktober 2014		± Vormonat	Okt. 2013
	EUR/kg	Stück	EUR/kg	Stück	EUR/kg	EUR/kg
Deutschland						
Stierfleisch E-P	2,80	1	2,80	1	0,00	3,00
Kühe E-P	2,24	21	1,93	1	-0,31	2,20
Schweine S-P **	1,59	32.276	1,43	45.019	-0,16	1,76
Slowenien						
Jungstiere E-P	3,40	534	3,43	446	0,03	3,39
Stierfleisch E-P	3,02	52	3,14	51	0,12	3,22
Kühe E-P	2,48	734	2,38	845	-0,10	2,49
Kalbinnen E-P	3,38	247	3,42	248	0,04	3,35
Schweine S-P **	1,66	510	1,47	389	-0,19	1,75
Tschechien						
Jungstiere E-P	3,36	2.159	3,37	2.648	0,01	3,31
Stierfleisch E-P	3,20	240	3,17	228	-0,03	3,18
Kühe E-P	2,60	1.609	2,50	1.969	-0,10	2,63
Kalbinnen E-P	3,14	443	3,13	564	-0,01	3,17
Schweine S-P **	1,45	420	1,36	1.867	-0,09	1,70
Slowakei						
Jungstiere E-P	3,18	197	3,22	471	0,04	3,22
Stierfleisch E-P	3,08	92	3,04	100	-0,04	2,91
Kühe E-P	2,40	1.571	2,24	1.019	-0,16	2,37
Kalbinnen E-P	2,80	75	2,66	120	-0,14	2,86
Schweine S-P **	1,46	169	-	-	-	-
Ungarn						
Jungstiere E-P	3,27	425	3,30	611	0,03	3,08
Stierfleisch E-P	3,14	82	3,13	62	-0,01	2,96
Kühe E-P	2,42	169	2,36	145	-0,06	2,61
Kalbinnen E-P	3,23	129	3,18	151	-0,05	3,27
Schweine S-P **	1,55	3.184	1,40	3.621	-0,15	1,75
Dänemark						
Schweine S-P **	1,54	540	1,43	565	-0,11	1,74
Kroatien						
Jungstiere E-P	3,34	2	-	-	-	-
Kühe E-P	2,76	71	2,50	63	-0,26	-
Kalbinnen E-P	3,20	14	3,07	14	-0,13	-
Frankreich						
Kühe E-P	-	-	2,80	1	-	2,57
Rumänien						
Jungstiere E-P	3,41	27	-	-	-	-
Italien						
Kühe E-P	2,65	8	2,17	32	-0,48	2,04
Niederlande						
Schweine S-P **	1,60	46	-	-	-	-

* Schlachttiere wurden aus EU-Staaten lebend zugekauft und in Österreich geschlachtet.

** Abrechnung erfolgt nach Warmgewicht.

Quelle: Meldungen der Schlachthöfe gem. § 3 (3) Vieh-Meldeverordnung

III MARKT ÖSTERREICH

C) Daten aus der Rinderdatenbank

2014		Jän.	Feb.	März	April	Mai	Juni	Juli	Aug.	Sept.	Okt.	Nov.	Dez.	Jahr							
Schlachtungen bis 8 Monate																					
AT ¹⁾	♂	3.626	3.372	3.716	3.994	3.406	3.478	2.425	2.166	2.532	2.817	2.871		34.403							
	♀	2.503	2.323	2.626	3.050	2.369	2.143	1.928	1.871	2.242	2.624	2.525		26.204							
andere Länder ²⁾	♂	3	0	6	6	1	2	4	4	3	3	1		33							
	♀	1	0	2	1	1	1	2	3	1	0	1		13							
Schlachtungen über 8 Monate																					
AT ¹⁾	♂	22.317	19.799	22.654	22.023	21.511	20.920	20.618	19.369	22.847	24.023	20.588		236.669							
	♀	23.053	18.723	19.074	18.983	16.234	15.306	20.477	18.483	22.409	27.232	24.085		224.059							
andere Länder ²⁾	♂	4.060	3.635	4.358	4.060	3.496	4.099	4.698	4.474	5.506	4.955	4.394		47.735							
	♀	5.517	5.037	4.478	5.209	4.055	3.788	4.575	4.193	6.012	5.173	4.777		52.814							
Schlachtungen gesamt																					
AT ¹⁾	♂	25.943	23.171	26.370	26.017	24.917	24.398	23.043	21.535	25.379	26.840	23.459		271.072							
	♀	25.556	21.046	21.700	22.033	18.603	17.449	22.405	20.354	24.651	29.856	26.610		250.263							
	gesamt	51.499	44.217	48.070	48.050	43.520	41.847	45.448	41.889	50.030	56.696	50.069		521.335							
andere Länder ²⁾	♂	4.063	3.635	4.364	4.066	3.497	4.101	4.702	4.478	5.509	4.958	4.395		47.768							
	♀	5.518	5.037	4.480	5.210	4.056	3.789	4.577	4.196	6.013	5.173	4.778		52.827							
	gesamt	9.581	8.672	8.844	9.276	7.553	7.890	9.279	8.674	11.522	10.131	9.173		100.595							
Versendungen und Exporte von Lebendrindern in Stück																					
in andere Länder	♂	7.314	5.500	6.585	5.004	4.862	3.456	2.543	3.169	5.249	6.916	7.290		57.888							
	♀	4.493	3.242	4.104	3.701	3.882	1.939	1.662	1.947	4.266	5.096	4.146		38.478							
Zugänge und Importe von Lebendrindern in Stück																					
andere Länder	♂	14	29	12	36	44	15	40	28	54	150	107		529							
	♀	28	35	58	126	130	111	43	60	47	118	168		924							
Schlachtungen gesamt, getrennt nach Herkunftsländern für Jänner bis November 2014																					
	BE	CH	CZ	DE	DK	EE	FR	HR	HU	IE	IT	LT	LU	NL	PL	RO	SE	SI	SK	UK	ges.
♂	2	3	27.108	269	7	2	35	184	7.759	1	7	1	4	69	1	516	0	6.076	5.724	0	47.768
♀	1	10	26.255	355	42	13	77	1.186	5.437	0	56	18	6	51	3	77	1	10.144	9.094	1	52.827
gesamt	3	13	53.363	624	49	15	112	1.370	13.196	1	63	19	10	120	4	593	1	16.220	14.818	1	100.595
in %	0,00	0,01	53,05	0,62	0,05	0,01	0,11	1,36	13,12	0,00	0,06	0,02	0,01	0,12	0,00	0,59	0,00	16,12	14,73	0,00	100,00

1) Geburt und Schlachtung der Rinder in Österreich

2) Geburt der Rinder nicht in Österreich, geschlachtet in Österreich; 2013 wurden 98,24% der Rinder direkt zur Schlachtung nach Österreich verbracht; 1,76% der Rinder wurden bereits vor der Schlachtung in Österreich gehalten.

AT= Österreich, ♂= männlich, ♀=weiblich, BE= Belgien, BG= Bulgarien, CH= Schweiz, CZ= Tschechien, DE= Deutschland, DK= Dänemark, EE= Estland, EL= Griechenland, ES= Spanien, FR= Frankreich, HR= Kroatien, HU= Ungarn, IE= Irland, IT= Italien, LT= Litauen, LU= Luxemburg, LV= Lettland, NL= Niederlande, PL= Polen, PT= Portugal, RO= Rumänien, SE= Schweden, SI= Slowenien, SK= Slowakei, UK= Vereinigtes Königreich

Quelle: AMA

D) Vermarktung von Nutzkälbern und Einstellrindern in Österreich

1) Nutzkälber, Woche 51

	STIERKÄLBER			KUHKÄLBER		
	Stück	Ø Gewicht	Ø Preis/kg*)	Stück	Ø Gewicht	Ø Preis/kg*)
Fleckvieh	978	102,63	4,15	146	98,34	3,16
Braunvieh	10	83,60	2,60	2	94,00	2,62
Kreuzungen	23	103,61	4,80	18	100,00	3,83
Schwarzbunte	2	99,50	2,51	1	139,00	3,10
Insgesamt	1.013	102,46	4,15	167	98,71	3,23
Differenz gegenüber der Vorwoche			0,04	-0,14		

*) Nettopreise in EUR (exkl. USt.), bis max. 150 kg

Quelle: Zuchtverbände, Nutzkälbermärkte

2) Einstellrinder, Woche 51

	FLECKVIEH			FLEISCHRASSE+KR		
	Stück	Ø Gewicht	Ø Preis/kg*)	Stück	Ø Gewicht	Ø Preis/kg*)
Insgesamt	7	210,00	3,20	-	-	-
Differenz gegenüber der Vorwoche			-0,40	-		

*) Nettopreise in EUR (exkl. USt.)

Quelle: Zuchtverbände, Nutzkälbermärkte

E) Zuchtrinderverkäufe

1) Versteigerungen, Nettopreise

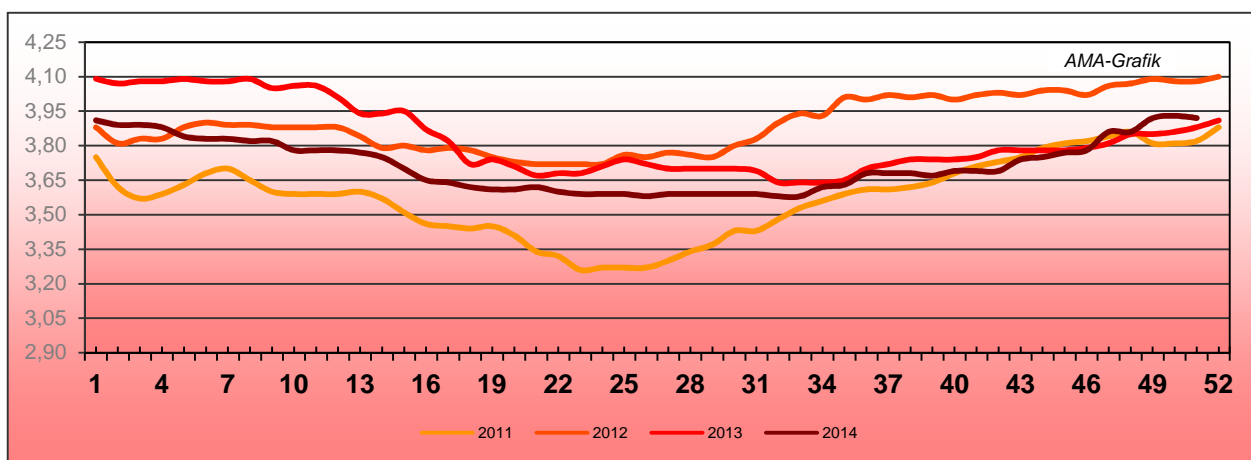
Rotholz, am 10. Dezember 2014

	Rasse	Stückanzahl		Preis
		aufgetrieben	verkauft	
Stiere	Fleckvieh	-	11	1.993,64
Kühe	Fleckvieh	-	10	1.282,00
Kühe frischmelk	Fleckvieh	-	52	1.520,96
	Holstein	-	6	1.553,33
Erstlingskühe	Fleckvieh	-	57	1.529,82
	Holstein	-	11	1.746,36
Kalbinnen	Fleckvieh	-	87	1.524,14
Kälber	Fleckvieh	-	65	410,62
	Holstein	-	5	432,00

Quelle: Rinderzucht Tirol

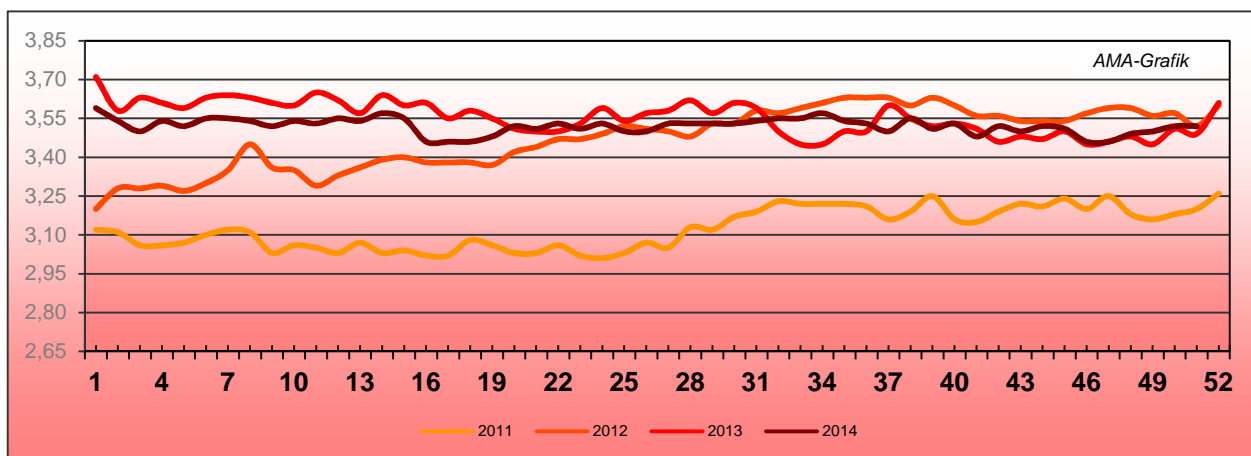
IV GRAFIK ÖSTERREICH

F) Schlachtstierpreise (E-P) in EUR/kg, exkl. USt.



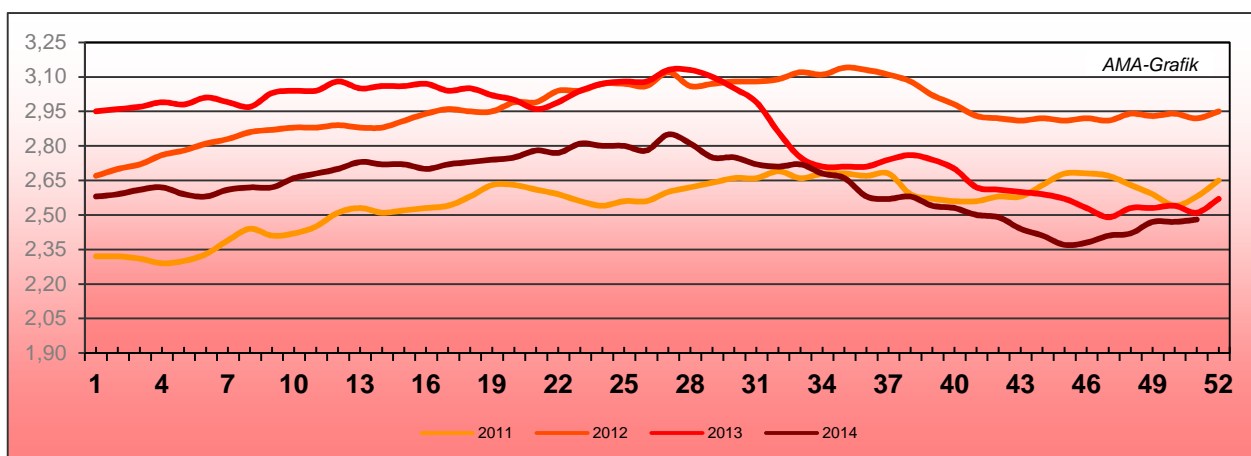
Quelle: AMA

G) Schlachtkalbinnenpreise (E-P) in EUR/kg, exkl. USt.



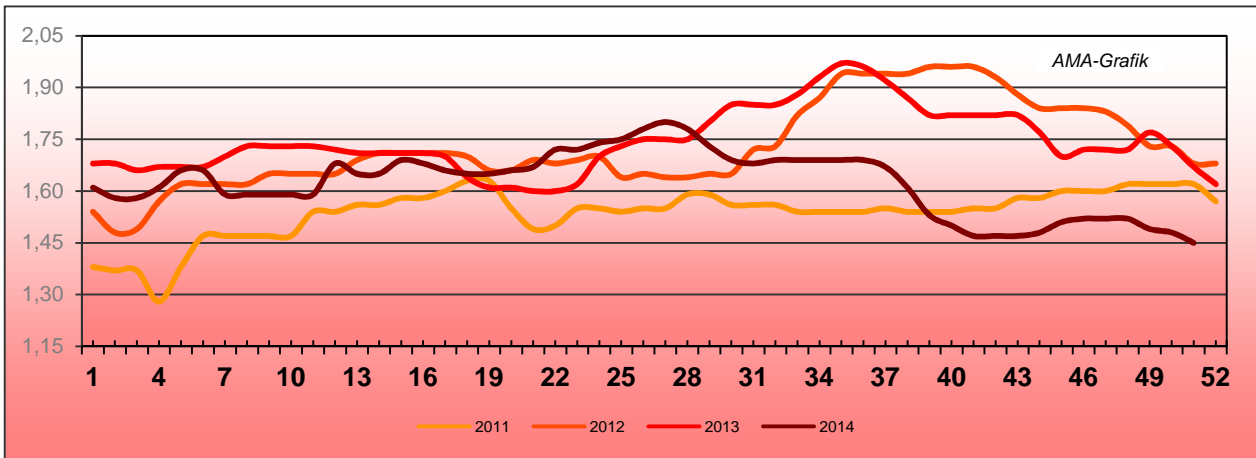
Quelle: AMA

H) Schlachtkuhpreise (E-P) in EUR/kg, exkl. USt.



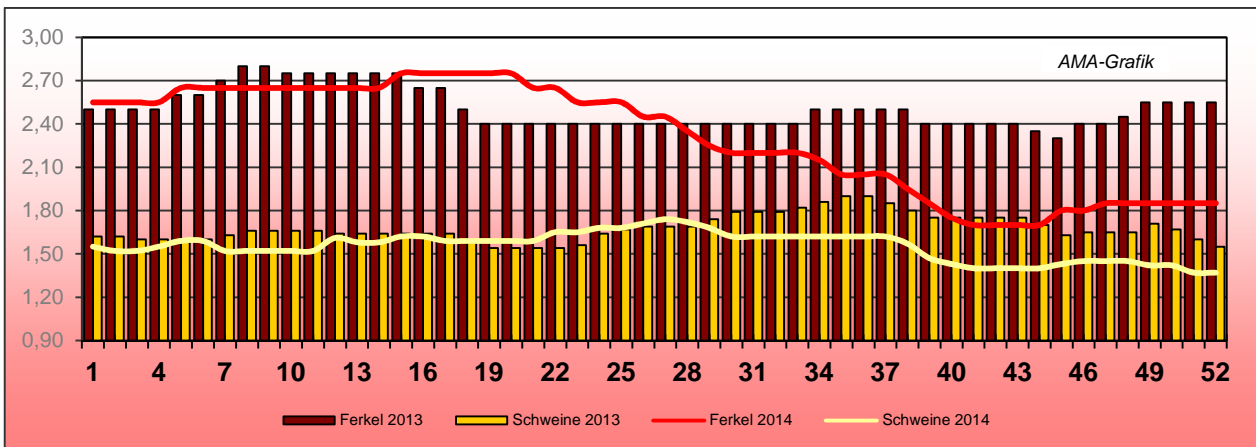
Quelle: AMA

I) Schweinehälftenpreise (S-P) in EUR/kg, exkl. USt.



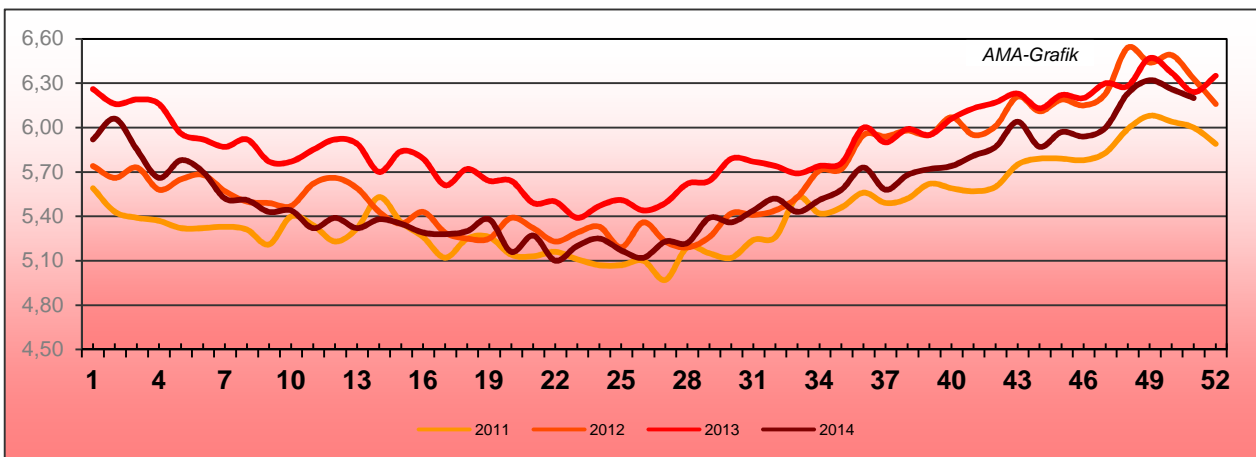
Quelle: AMA

J) Vergleich der Notierungspreise für Ferkel bzw. Schweine in EUR/kg, exkl. USt.



Quelle: Erzeugergemeinschaften

K) Schlachtkälberpreise in EUR/kg, exkl. USt.



Quelle: AMA

V MARKT UND PREISE INTERNATIONAL

L) EU-Preisspiegel für Schlachtvieh

1) Marktpreise für die Qualitätsklassen URO (EUR/100 kg Schlachtgewicht, kalt) der Mitgliedsländer

Woche bis:	Jungstierfleisch A UR(O)			Ochsenfleisch C UR(O)			Jungrinder Z UR(O)		
	30.11.14	07.12.14	14.12.14	30.11.14	07.12.14	14.12.14	30.11.14	07.12.14	14.12.14
Belgien	333,51	332,17	331,43	-	-	-	-	-	-
Bulgarien	-	-	-	-	-	-	-	-	-
Tschechien	314,19	312,72	315,46	-	-	-	317,85	322,87	-
Dänemark	379,54	378,78	378,88	-	-	-	377,53	376,74	374,30
Deutschland	369,43	369,62	371,43	-	-	-	-	-	319,77
Estland	259,84	307,14	300,00	-	-	-	225,51	217,15	-
Irland	-	-	-	376,83	379,36	380,88	-	-	-
Griechenland	432,40	444,01	431,34	-	-	-	-	-	-
Spanien	357,93	357,79	358,21	-	-	-	365,42	365,87	366,22
Frankreich	374,37	377,50	380,15	344,40	346,49	340,66	-	-	-
Kroatien	329,36	323,88	323,54	-	-	-	265,96	-	-
Italien	385,98	392,14	390,19	-	-	-	460,27	448,74	471,94
Zypern	-	-	-	-	-	-	-	-	-
Lettland	194,97	189,78	199,40	-	-	-	159,35	-	-
Litauen	248,93	261,76	270,73	-	-	-	-	-	-
Luxemburg	370,69	368,91	371,93	-	-	-	-	-	-
Ungarn	252,92	252,23	254,47	-	-	-	-	-	-
Malta	-	-	-	-	-	-	-	-	-
Niederlande	322,05	318,94	312,96	-	-	-	-	-	-
ÖSTERREICH	375,34	380,75	381,35	-	-	-	430,39	449,82	450,70
Polen	301,24	305,02	302,22	-	-	-	286,57	285,24	298,20
Portugal	368,57	367,64	367,94	-	-	-	369,20	369,23	367,07
Rumänien	236,93	262,13	262,25	-	-	-	243,28	-	257,49
Slowenien	345,05	344,94	346,35	-	-	-	-	430,24	442,54
Slowakei	304,46	314,93	318,75	-	-	-	351,99	341,94	345,96
Finnland	391,75	392,56	397,57	-	-	-	-	-	-
Schweden	371,04	389,23	372,57	-	-	-	329,99	329,72	374,04
Großbritannien	-	-	-	461,55	463,96	463,19	-	-	-
Nordirland	-	-	-	439,51	441,10	441,10	-	-	-
EU	364,58	367,80	367,50	419,86	422,21	421,59	369,98	374,00	372,21

Quelle: http://ec.europa.eu/agriculture/beef-veal/presentations/carcass-prices/index_en.htm, Europäische Kommission

2) Rinder (EUR/100 kg Schlachtgewicht, kalt)

Woche bis:	Jungstiere R3		Ochsen R3		Kühe O3		Kalbinnen R3	
	07.12.14	14.12.14	07.12.14	14.12.14	07.12.14	14.12.14	07.12.14	14.12.14
Belgien	276,05	276,05	-	-	238,66	238,66	327,50	327,50
Bulgarien	-	-	-	-	-	221,74	-	-
Tschechien	319,57	318,54	279,36	295,87	208,56	201,68	258,58	249,30
Dänemark	381,03	382,85	313,16	312,14	273,51	274,23	340,58	337,41
Deutschland	374,85	376,88	393,70	388,36	255,09	253,13	370,48	369,74
Estland	307,14	300,00	-	-	192,46	196,09	237,19	-
Irland	370,49	372,35	377,26	378,60	310,77	310,57	389,09	389,85
Griechenland	447,00	435,70	-	-	210,80	215,43	434,61	434,61
Spanien	357,81	356,57	-	-	221,09	212,83	388,67	400,18
Frankreich	372,00	375,00	375,00	374,00	294,00	296,00	396,00	400,00
Kroatien	337,31	346,22	-	-	-	194,23	354,50	360,17
Italien	357,65	361,36	-	450,00	248,47	244,51	424,10	412,67
Zypern	-	-	-	-	-	-	-	-
Lettland	208,20	212,87	-	-	159,24	163,25	161,11	164,01
Litauen	262,05	279,41	-	-	197,80	205,29	231,05	256,63
Luxemburg	349,08	365,64	-	343,00	281,65	269,60	394,94	397,98
Ungarn	-	-	-	-	215,98	213,24	-	-
Malta	-	-	-	-	304,54	-	-	362,48
Niederlande	321,73	320,04	-	-	245,20	242,77	266,33	220,37
ÖSTERREICH	391,87	390,70	396,47	394,80	240,45	247,26	353,20	357,70
Polen	309,97	310,21	-	-	236,37	237,51	301,01	300,87
Portugal	372,10	372,30	-	-	222,30	221,20	372,70	372,10
Rumänien	-	270,85	-	-	212,13	218,40	217,16	251,07
Slowenien	351,64	355,79	-	-	199,31	196,49	336,42	336,59
Slowakei	335,78	340,39	-	-	211,14	198,97	221,61	272,48
Finnland	396,68	402,67	-	-	239,95	237,29	357,38	364,74
Schweden	395,78	378,87	424,55	433,09	334,02	337,94	400,84	401,91
Ver. Königreich	423,90	421,60	453,41	453,00	291,27	291,08	453,95	454,97
EU	368,39	368,96	410,48	410,55	263,72	263,00	389,44	392,14

 Quelle: http://ec.europa.eu/agriculture/beef-veal/presentations/carcass-prices/index_en.htm, Europäische Kommission

3) Marktpreis für geschlachtete Schafe (EUR/100 kg)

	Woche bis:	23.11.2014	30.11.2014	07.12.2014	14.12.2014	Vorwoche ±
SCHWERE LÄMMER	Belgien	509,70	485,60	462,10	465,30	3,20
	Dänemark	466,74	445,97	442,64	448,84	6,20
	Deutschland	498,10	505,32	486,44	506,24	19,80
	Estland	273,36	251,22	202,14	291,78	89,64
	Spanien	548,00	548,00	548,00	535,53	-12,47
	Frankreich	656,00	657,00	658,00	663,00	5,00
	Irland	451,19	452,02	453,75	434,61	-19,14
	Zypern	519,00	519,00	553,00	562,00	9,00
	Litauen	417,66	431,05	420,48	459,23	38,75
	Niederlande	492,93	491,55	491,61	473,04	-18,57
	ÖSTERREICH	531,00	529,00	526,00	526,00	0,00
	Polen	372,42	349,08	350,77	427,16	76,39
	Rumänien	206,43	227,12	211,74	222,53	10,79
	Finnland	413,55	407,65	407,65	407,65	0,00
	Schweden	380,07	377,23	386,40	408,45	22,05
	Ver. Königreich	493,54	500,94	513,92	513,92	0,00
EU	499,24	504,77	509,05	509,76	0,71	
LEICHTE LÄMMER	Bulgarien	720,69	723,06	723,06	714,40	-8,66
	Griechenland	509,43	504,80	507,22	514,03	6,81
	Spanien	723,19	787,34	797,46	795,25	-2,21
	Kroatien	621,35	503,54	461,34	479,58	18,24
	Italien	670,55	656,07	659,62	700,86	41,24
	Ungarn	646,54	644,18	667,28	661,89	-5,39
	Portugal	520,00	524,00	524,00	524,00	0,00
	Slowenien	563,51	551,61	562,42	578,26	15,84
	Slowakei	415,82	416,84	416,84	415,30	-1,54
	EU	623,75	644,02	648,84	655,50	6,66

 Quelle: http://ec.europa.eu/agriculture/sheep-goats/presentations/index_en.htm, Europäische Kommission

4) Schweine, Standardqualität Klasse E (EUR/100 kg Schlachtgewicht, kalt)

Woche bis:	23.11.2014	30.11.2014	07.12.2014	14.12.2014	Vorwoche ±
Belgien	121,60	121,30	118,40	114,50	-3,90
Bulgarien	176,55	177,30	177,57	172,54	-5,03
Tschechien	143,01	143,35	142,79	140,84	-1,96
Dänemark	135,70	135,75	137,76	137,79	0,03
Deutschland	143,52	141,22	137,67	135,67	-2,00
Estland	150,46	147,45	149,81	148,10	-1,71
Griechenland	180,14	180,14	178,84	181,07	2,23
Spanien	139,01	139,03	133,88	130,17	-3,71
Frankreich	128,00	127,00	125,00	123,00	-2,00
Kroatien	156,77	155,82	155,56	157,21	1,65
Irland	147,56	147,70	145,96	143,60	-2,36
Zypern	217,00	217,00	217,00	217,00	0,00
Lettland	140,25	139,72	132,26	130,46	-1,80
Litauen	145,22	142,34	135,11	137,67	2,56
Luxemburg	138,00	138,00	133,50	129,80	-3,70
Ungarn	148,44	147,47	143,53	139,98	-3,55
Malta	237,00	237,00	237,00	237,00	0,00
Niederlande	121,32	119,31	115,95	112,18	-3,77
ÖSTERREICH	150,01	149,30	147,00	145,09	-1,91
Polen	139,84	138,01	134,50	130,70	-3,80
Portugal	146,00	146,00	146,00	143,00	-3,00
Rumänien	142,36	146,01	146,11	145,19	-0,92
Slowenien	159,95	159,58	156,27	155,08	-1,19
Slowakei	153,44	150,25	148,61	143,40	-5,21
Finnland	158,40	160,54	159,66	159,25	-0,41
Schweden	176,41	177,32	177,41	177,41	0,00
Ver. Königreich	180,92	180,62	180,07	179,42	-0,65
EU	140,83	139,78	137,32	135,02	-2,30

5) Ferkel, (EUR/Stück)

Woche bis:	23.11.2014	30.11.2014	07.12.2014	14.12.2014	Vorwoche ±
Belgien	29,50	29,00	29,00	29,00	0,00
Tschechien	48,83	48,83	48,83	50,12	1,29
Dänemark	40,98	40,99	42,20	42,34	0,14
Deutschland	37,80	37,80	37,70	37,70	0,00
Estland	33,51	32,48	32,20	33,12	0,92
Spanien	29,79	32,22	32,22	33,57	1,35
Frankreich	25,80	25,60	26,20	27,20	1,00
Kroatien	45,14	50,34	45,10	43,85	-1,25
Italien	60,97	61,00	61,00	61,00	0,00
Luxemburg	31,00	32,00	31,88	30,65	-1,23
Ungarn	38,46	32,67	35,84	29,26	-6,58
Malta	91,32	91,32	91,32	91,32	0,00
Niederlande	16,75	16,75	16,50	16,50	0,00
Polen	37,84	37,61	37,74	36,59	-1,15
Portugal	41,60	41,60	41,60	41,60	0,00
Slowakei	47,21	50,56	54,67	61,90	7,23
Finnland	51,11	53,94	51,83	50,52	-1,31
Schweden	74,11	71,37	72,12	72,12	0,00
Ver. Königreich	60,55	60,67	59,09	59,30	0,21
EU	36,16	36,49	36,81	36,78	-0,02

 Quelle: http://ec.europa.eu/agriculture/pigmeat/presentations/index_en.htm, Europäische Kommission

M) Preisentwicklung diverser Länder für Schlachtvieh in Euro

1) Deutschland gesamt: frei Schlachtstätte je kg SG in EUR ohne MwSt.

Woche bis:	23.11.2014	30.11.2014	07.12.2014	14.12.2014	Vorwoche ±
Jungstiere U3	3,73	3,75	3,76	3,78	0,02
Jungstiere R3	3,66	3,68	3,67	3,69	0,02
Jungstiere O3	3,26	3,28	3,27	3,28	0,01
Kalbinnen R3	3,63	3,64	3,63	3,62	-0,01
Kühe R3	2,81	2,81	2,81	2,80	-0,01
Kühe O3	2,50	2,50	2,50	2,48	-0,02
Kälber, pauschal	4,77	4,83	4,76	4,84	0,08
Schweine E	1,41	1,38	1,35	1,33	-0,02
Schweine S-P	1,41	1,38	1,35	1,33	-0,02
Lämmer, pauschal	4,88	4,95	4,77	4,96	0,19

Quelle: Bundesministerium für Ernährung, Landwirtschaft und Verbraucherschutz (BLE; Deutschland)

2) Preise frei Schlachtstätte in Bayern (EUR/kg Schlachtgewicht)

Bayern*)	30.11.2014	07.12.2014	14.12.2014	21.12.2014	Vorwoche ±
Jungstiere U3	3,77	3,77	3,78	3,84	0,06
Jungstiere R3	3,73	3,72	3,73	3,77	0,04
Jungstiere E-P	3,72	3,71	3,74	3,79	0,05
Kalbinnen U3	3,69	3,67	3,67	3,70	0,03
Kalbinnen R3	3,64	3,64	3,62	3,63	0,01
Kalbinnen E-P	3,45	3,46	3,45	3,47	0,02
Kühe U3	2,99	2,98	2,98	2,98	0,00
Kühe R3	2,84	2,84	2,83	2,84	0,01
Kühe E-P	2,54	2,54	2,57	2,56	-0,01
Schweine E	1,40	1,36	1,34	1,34	0,00
Schweine S-P	1,41	1,37	1,35	1,35	0,00

*) Abrechnung erfolgt bei Rindern und Schweinen nach Warmgewicht.

Quelle: Bayerischer Bauernverband

3) Italien: Marktbericht Markt Modena - Preise in EUR/kg LG (exkl. USt.)

Nutzkälber/Einsteller	01.12.2014	09.12.2014	15.12.2014	22.12.2014	29.12.2014
Nutzkälber/Fleischrasse Extra Qual.	4,59-5,30	4,69-5,40	4,69-5,40	4,69-5,40	4,69-5,40
Nutzkälber/Fleischrasse	2,73-3,45	2,83-3,55	2,83-3,55	2,83-3,55	2,83-3,55
Einsteller/Limousin	2,66-2,78	2,65-2,77	2,64-2,76	2,64-2,76	2,64-2,76
Einsteller/Charolais	2,50-2,77	2,49-2,76	2,48-2,75	2,48-2,75	2,48-2,75
Einsteller/Kreuzungen	2,29-2,48	2,28-2,47	2,27-2,46	2,27-2,46	2,27-2,46
Schlachtrinder / Jungstiere	01.12.2014	09.12.2014	15.12.2014	22.12.2014	29.12.2014
Limousin	2,81-2,91	2,83-2,93	2,84-2,94	2,84-2,94	2,84-2,94
Charolais u. Kreuzungen 1. Qual.	2,44-2,50	2,46-2,52	2,47-2,53	2,47-2,53	2,47-2,53
Kreuzungen nat. 1. Qual.	2,34-2,42	2,36-2,44	2,37-2,45	2,37-2,45	2,37-2,45
Schwarzbunte 1. Qual.	1,44-1,55	1,46-1,57	1,47-1,58	1,47-1,58	1,47-1,58
Schlachtrinder/Kalbinnen	01.12.2014	09.12.2014	15.12.2014	22.12.2014	29.12.2014
Limousin	2,73-2,88	2,73-2,88	2,73-2,88	2,73-2,88	2,76-2,91
Fleischrasse u. Kreuzungen	2,43-2,51	2,43-2,51	2,43-2,51	2,43-2,51	2,45-2,53
Fleckvieh	1,91-2,06	1,91-2,06	1,91-2,06	1,91-2,06	1,93-2,08
Schweine	01.12.2014	09.12.2014	15.12.2014	22.12.2014	29.12.2014
Schweine 130 - 144 kg LG	1,31	1,27	1,25	1,24	1,24

Quelle: www.borsamermodena.it, Borsa Merci di Modena

Marktbericht Markt Modena - Fleischpreise in EUR/kg

JUNGSTIERFLEISCH/ HÄLFTEN	01.12.2014	09.12.2014	15.12.2014	22.12.2014	29.12.2014
Extra Qualität	6,18-6,54	6,18-6,54	6,23-6,59	6,23-6,59	6,23-6,59
1. Qualität	5,64-5,92	5,64-5,92	5,69-5,97	5,69-5,97	5,69-5,97
2. Qualität	5,08-5,14	5,08-5,14	5,13-5,19	5,13-5,19	5,13-5,19
KALBINNENFLEISCH/HÄLFTEN	01.12.2014	09.12.2014	15.12.2014	22.12.2014	29.12.2014
Extra Qualität	5,98-6,30	5,98-6,30	5,98-6,30	5,98-6,30	5,98-6,30
1. Qualität	5,64-5,89	5,64-5,89	5,64-5,89	5,64-5,89	5,64-5,89
2. Qualität	4,88-5,14	4,88-5,14	4,88-5,14	4,88-5,14	4,88-5,14

Quelle: www.borsamermodena.it, Borsa Merci di Modena

4) Niederlande: Schweine und Ferkel in EUR/kg

Woche bis:	14.12.2014	21.12.2014	28.12.2014
Vion, ab Hof mit MwSt., in EUR/kg SG			
Basispr. 56% MFA, Typ A, 78-100 kg	1,23	1,23	1,27
Woche bis:	14.12.2014	21.12.2014	28.12.2014
Ferkel inkl. MwSt., 23 kg, EUR/Stück	24,00	24,00	24,00
Woche bis (in Stück):	07.12.2014	14.12.2014	21.12.2014
Schlachtungen	315.000	322.000	336.000

Quelle: Produktschappen Vee, Vlees en Eieren;

5) Dänemark: Produzentenpreise

Woche bis:	21.12.2014	28.12.2014	04.01.2015
Schlachtschw., 60% MFA in EUR je kg	1,26	1,20	1,20

Quelle: www.danskeslagterier.dk, Danish Crown;

6) Frankreich: Schweine in EUR/kg SG, ab Hof

Woche bis:	21.12.2014	28.12.2014	04.01.2015
Bretagne, 56% Fleischanteil, Montag	1,117	1,118	1,117
Donnerstag	1,118	1,120	-

Quelle: www.marche-porc-breton.com, Marché du Porc Breton

7) Spanien: Mercolleida, Notierungen in EUR

Notierung vom:	04.12.2014	11.12.2014	18.12.2014
Schweine in EUR/kg LG (Cerdo Selecto)	1,07	1,06	1,06
Ferkel (20 kg) in EUR/Stück (Precio Base Lleida)	30,00	30,00	30,00

Quelle: ANAFRIC-GREMSA

N) Erstattungen für Exporte nach Drittländern

Die Ausfuhrerstattungen sind seit 21. September 2012 (Rinder und Rindfleisch) bzw. 20. April 2012 (Schweinefleisch) ausgesetzt.

Der Marktbericht Vieh und Fleisch erscheint wöchentlich.

Dieser Bericht ist auf der Webseite der
Agrarmarkt Austria (www.ama.at) im Internet verfügbar.

Impressum:

Informationen gemäß § 5 E-Commerce Gesetz und Offenlegung gemäß § 25 Mediengesetz

Medieninhaber, Herausgeber, Vertrieb: Agrarmarkt Austria

Redaktion: GB I Abt. 3 – Referat 10
Dresdner Straße 70
1200 Wien
UID-Nr.: ATU16305503
DVR-Nr.: 0719838
Telefon: +43 1 33151-DW 248 bzw. DW 186
Fax: +43 1 33151-DW 4624
E-Mail: preismeldungen@ama.gv.at

Vertretungsbefugt:

Dipl.-Ing. Günter Griesmayr, Vorstandsvorsitzender und Vorstand für den Geschäftsbereich II
Dr. Richard Leutner, Vorstand für den Geschäftsbereich I

Die Agrarmarkt Austria ist eine gemäß § 2 AMA-Gesetz, BGBl. Nr. 367/1992 eingerichtete juristische Person öffentlichen Rechts, deren Aufgaben im § 3 festgelegt sind. Sie unterliegt gemäß § 25 AMA-Gesetz der Aufsicht des Bundesministers für Land- und Forstwirtschaft, Umwelt und Wasserwirtschaft.

Hersteller: Eigendruck

Verlagsrechte: Die in dieser Broschüre veröffentlichten Beiträge sind urheberrechtlich geschützt.
Alle Rechte sind vorbehalten. Nachdruck und Auswertung der von der AGRARMARKT AUSTRIA erhobenen Daten sind mit Quellenangabe gestattet.
Alle Angaben ohne Gewähr.