



AMA
AgrarMarkt Austria

K-Ö
Gemäß des § 3 Abs. 1 des AMA-Gesetzes 1992 (BGBl. Nr. 376/1992 i. d. g. F.)
Zertifiziertes Qualitätsmanagement-System nach ÖNORM EN ISO 9001 REG. Nr. 01537/0
Zertifiziertes Informationssicherheits-Management-System nach ÖNORM ISO/IEC 27001 REG Nr. 35/0
Zertifiziertes IT Service-Management-System nach ISO/IEC 20000-1 REG Nr. 45/0
Zertifiziertes Umweltmanagement-System nach EMAS REG Nr. AT-000680 und ÖNORM EN ISO 14001 REG Nr. 02982/0

www.ama.at

Dresdner Straße 70, 1200 Wien



Marktbericht

MILCH UND MILCHPRODUKTE | Ausgabemonat Oktober 2016

7. AUSGABE 2016

Marktübersicht

Markt Österreich

Preisbericht Österreich

Markt und Preise International

Österreichischer Milchmarkt

INHALT

I.....MARKTÜBERSICHT.....	3
A) Milchanlieferung.....	4
B) Produktion.....	6
II.....PREISBERICHT ÖSTERREICH.....	8
C) Erzeugermilchpreiserhebung ab Hof	8
III.....GRAFIKEN ÖSTERREICH.....	8
D) Milchanlieferung.....	9
E) Erzeugermilchpreis – Österreich	10
F) Exporte/Ausfuhren aus Österreich in alle Länder	11
G) Importe/Einfuhren nach Österreich von allen Ländern	11
IV.....MARKT UND PREISE INTERNATIONAL.....	12
H) Erzeugermilchpreise – Österreich, Deutschland und Bayern	12
I) Übersicht EU-Produktpreise 24. Kalenderwoche 2016.....	12
J) Notierungen Milchprodukte Neuseeland	13
V.....GRAFIKEN INTERNATIONAL	15
L) Anlieferungs-/Produktionsentwicklung EU-28.....	15
M) Erzeugermilchpreise ab Hof - EU-28, tatsächliche Inhaltsstoffe	15
Q) Intervention Magermilchpulver – EU Einlagerungsmengen	17
R) Marktpreise Butter international	18
S) Marktpreise Cheddar international	18
T) Marktpreise Vollmilchpulver international	19
U) Marktpreise Magermilchpulver international.....	19
V) Internationaler Handel - Butter	20
W) Internationaler Handel – Käse.....	20
X) Internationaler Handel – Vollmilchpulver	20
Y) Internationaler Handel – Magermilchpulver	21

I MARKTÜBERSICHT

Österreichischer Milchmarkt

Erzeugermilchpreis: leichte Stabilisation bemerkbar

Hoffnung auf eine Besserung gibt den Milchbauern der Auszahlungspreis für August 2016 mit 29,92 Cent/kg (4,2% Fett und 3,4% Eiweiß). Im Vergleich zum Vormonat bedeutet das wieder einen leichten Anstieg um 0,27 Cent/kg. Im Vergleichbaren Vorjahreszeitraum lag der Milchpreis noch bei 32,86, das waren um knapp 9% mehr als im Jahr 2016.

Im September 2016 klettert der Milchpreis wieder ein wenig nach oben. Die AgrarMarkt Austria schätzt den Auszahlungspreis auf 29,90 Cent/kg (natürlichen Inhaltsstoffen).

Milchanlieferung an österreichische Molkereien und Käsereien folgt dem saisonalen Verlauf, bleibt aber unter Vorjahresniveau

Im August 2016 wurden 245.089 t Milch angeliefert. Somit folgt die Milchanlieferung dem saisonalen Verlauf und lag um 3,6 Prozent unter dem Vorjahresniveau. Von Jänner bis August betrachtet, wurden um knapp 2 % mehr Milch an heimische Molkereien geliefert. Zu beachten ist allerdings, dass jene österreichischen Milchmengen die von Landwirten an Molkereien in andere Mitgliedsstaaten geliefert werden, ab Jänner 2016 nicht mehr enthalten sind und daher der Vergleich zum Vorjahr nur bedingt möglich ist.

EU- Milchreduktionsmenge fast ausgeschöpft

Landwirte hatten bis Mittwoch den 21. September 2016, 12 Uhr Zeit, einen Beihilfeantrag zur Milchreduktion einzureichen. Für die Teilnahme an der Milchreduktionsmaßnahme wurden EU-weit für 1.060.021 Tonnen Anträge abgegeben. Da die gesamte zur Verfügung stehende Menge von 1.071.428 Tonnen nicht erreicht wurde, gibt es bis 12. Oktober 2016 eine weitere Antragsmöglichkeit. Diese Anträge beziehen sich auf eine beabsichtigte Lieferreduktion im Zeitraum November 2016 bis Jänner 2017. Aufgrund der nunmehr sehr geringen EU-weit zur Verfügung stehenden Menge von 11.407 Tonnen ist mit einem Kürzungsfaktor zu rechnen.

Österreichs Mengenanteil an der EU-Milchreduktionsmaßnahme beträgt 2,5%

In Österreich nahmen rund 4.100 Landwirte an dieser Maßnahme teil. Die betroffenen Landwirte planen im Zeitraum von Oktober bis Dezember 2016 rund 26.500 Tonnen ihrer Anlieferungsmilch zu reduzieren.

Außergewöhnliche Anpassungsbeihilfe wurde in Anspruch genommen

Von den rund 4.100 abgegebenen Anträgen haben rund 3.700 Landwirte die Möglichkeit genutzt gleichzeitig zur EU-Milchreduktionsmaßnahme auch die außergewöhnliche Anpassungsbeihilfe zu beantragen. Bei dieser Maßnahme liegt die angekündigte Anlieferungsmengenreduzierung im Zeitraum von Jänner bis März 2017 bei rund 33.600 Tonnen.

Nochmalige Antragsmöglichkeit für die außergewöhnliche Anpassungsbeihilfe

Für potentielle Antragsteller die bisher nicht an der EU-Maßnahme teilgenommen haben, besteht zwischen 14. November und 7. Dezember 2016 (12 Uhr) nochmals die Gelegenheit für den Zeitraum Jänner bis März 2017 einen Antrag für die außergewöhnliche Anpassungsbeihilfe zu stellen.

A) Milchanlieferung

1. Erzeugte Milch in Österreich (in t), die an Molkereien und Käseereien angeliefert wird

Die Aufschlüsselung erfolgt nach dem Standort der Lieferanten

Achtung: Milchmengen österreichischer Lieferanten an Molkereien in andere Mitgliedsstaaten sind bereits inkludiert!

Bundesland	Jänner 2016	Februar 2016	März 2016	April 2016	Mai 2016	Juni 2016	Juli 2016
Burgenland	2.249	2.171	2.359	2.293	2.309	2.165	2.135
Niederösterreich	53.014	51.443	55.292	54.589	56.560	52.797	53.390
Oberösterreich	86.148	82.898	88.765	87.747	91.739	85.978	87.706
Salzburg	29.226	28.325	30.384	30.651	32.080	27.649	26.002
Steiermark	42.892	41.721	45.627	45.382	46.990	43.550	43.400
Kärnten	17.326	17.074	18.657	18.416	18.670	16.612	16.061
Tirol	31.110	30.742	33.616	33.143	33.458	27.980	24.949
Vorarlberg	14.435	14.093	15.271	15.325	15.238	11.464	10.392
ÖSTERREICH	276.400	268.465	289.970	287.547	297.045	268.196	264.036

2. Angelieferte Milch an österreichische Molkereien und Käsereien (in t)

Achtung: Ab Jänner 2016 sind jene österreichischen Milchmengen die von Landwirten an Molkereien in andere Mitgliedsstaaten geliefert werden, nicht enthalten!

	Jänner 2016	Februar 2016	März 2016	April 2016	Mai 2016	Juni 2016	Juli 2016	August 2016
Gesamte Milchanlieferung	268.096	260.403	281.355	278.828	287.116	258.874	254.618	245.089
Biomilchanlieferung	38.635	38.302	41.104	41.691	44.003	38.517	37.238	36.045
Heumilchanlieferung	27.940	27.120	29.439	30.285	32.871	33.224	31.065	28.745

3. Zukauf und Versand an andere Mitgliedstaaten (in t)

	Juli			Jänner bis Juli		
	2015	2016	%	2015	2016	%
Versand an die Mitgliedstaaten	33.301	20.401	-38,74	237.023	188.921	-20,29
Zukauf aus den Mitgliedstaaten	4.566	7.870	72,36	24.005	55.194	129,93

Quelle: AMA Monatsmeldung

B) Produktion

1. Voll-, Mager und Molkepulver (in t)

Produkt	Juli 2016	Jänner bis Juli 2016
Vollmilchpulver	547	2.364
Magermilchpulver	291	2.456
Molkepulver	2.849	20.986

Vergleich zum Vorjahr nicht möglich, da bis einschließlich 2015 die Pulverproduktion auf Basis der Trockenmasse des Rohstoffeingangs berechnet wurde. Ab Jänner 2016 wird die Pulverproduktion auf Basis der tatsächlich produzierten Menge gemeldet.

2. Produktion (in t)

Produkt	Juli			Jänner bis Juli		
	2015	2016	%	2015	2016	%
Trinkmilch frisch	10.361	5.827	-43,8	73.910	45.729	-38,1
Trinkmilch ESL	22.162	25.876	16,8	160.720	191.152	18,9
UHT-Milch	28.224	23.223	-17,7	211.686	226.477	7,0
Mischtrunk	29.223	28.788	-1,5	183.479	189.293	3,2
Süßrahm	4.224	4.501	6,6	28.372	30.069	6,0
Sauerrahm	2.144	1.999	-6,8	13.584	13.452	-1,0
Butter	2.757	2.519	-8,6	19.841	21.400	7,9
Hartkäse	3.916	3.197	-18,4	26.567	29.352	10,5
Schnittkäse	4.918	6.502	32,2	37.607	42.758	13,7
Weichkäse	1.586	1.536	-3,2	11.705	12.013	2,6
Frischkäse	2.076	2.050	-1,3	13.781	14.441	4,8
Käse Gesamt	12.496	13.285	6,3	89.660	98.564	9,9
Speisetopfen	2.943	2.620	-11,0	19.717	18.800	-4,7
Industrietopfen	47	72	53,2	367	439	19,6
Topfen Gesamt	2.990	2.693	-9,9	20.084	19.239	-4,2

Quelle: AMA Monatsmeldung

3. Qualitätsergebnisse der Anlieferungsmilch

Qualitätsergebnisse der Anlieferungsmilch Österreich 2016						
Zeitraum	Milch ohne Q-Abzüge %	S-Klasse	Keimzahl		Somatische Zellen	
		KZ<50.000 ZZ<250.000 %	1. Stufe KZ<100.000 %	2. Stufe KZ>100.000 %	1. Stufe ZZ<400.000 %	2. Stufe ZZ>400.000 %
Jänner	99,43	90,25	9,42	0,33	9,46	0,29
Februar	99,54	90,51	9,18	0,32	9,27	0,22
März	99,52	90,77	8,88	0,35	8,98	0,25
April	99,47	89,92	9,70	0,38	9,83	0,25
Mai	99,51	88,79	10,87	0,34	10,98	0,23
Juni	99,29	85,65	13,88	0,47	14,03	0,32
Juli	99,08	82,69	16,70	0,61	16,80	0,51
August	99,00	82,49	16,97	0,54	16,89	0,61

II PREISBERICHT ÖSTERREICH

C) Erzeugermilchpreiserhebung ab Hof in EUR/100 kg

Milchpreiserhebung Österreich- Auszahlung August 2016														
auf Basis aller Inhaltsstoffe, Durchschnitt aller Qualitäten und aller Milchsorten (alle Beträge in Cent)														
Grundpreis je kg	freiwillige Qualitäts- prämie je kg	Biomilch- zuschlag je kg	Heumilch- zuschlag je kg	je FE	Fettbez. je kg	je EE	EE-Bez. je kg	Qual. Abzüge je kg	Marketing- beiträge je kg	Sonst. Abzüge je kg	Milchpreis ab Hof nat. FGeh. je kg	Milchpreis ab Hof 3,7% FE 3,4% EE	Milchpreis ab Hof 4,2% FE 3,4% EE	Milchpreis ab Hof 4,0% FE 3,4% EE
1,358	1,653	1,875	0,675	2,942	12,054	3,677	12,259	0,046	0,342	0,113	29,372	28,446	29,917	29,329
Inkl. 13% UST											33,191	32,144	33,807	33,142

ÖSTERREICH Preis - Vergleich diverse Milchsorten (Netto)	Milchpreis ab Hof nat. FGeh. je kg	Milchpreis ab Hof 3,7% FE 3,4% EE	Milchpreis ab Hof 4,2% FE 3,4% EE	Milchpreis ab Hof 4,0% FE 3,4% EE
	konventionelle Milch ohne Heumilchzuschlag	26,822	25,896	27,368
konventionelle Milch mit Heumilchzuschlag	32,575	31,649	33,120	32,531
Biomilch ohne Heumilchzuschlag	39,572	38,646	40,117	39,529
Biomilch mit Heumilchzuschlag	45,324	44,398	45,870	45,281

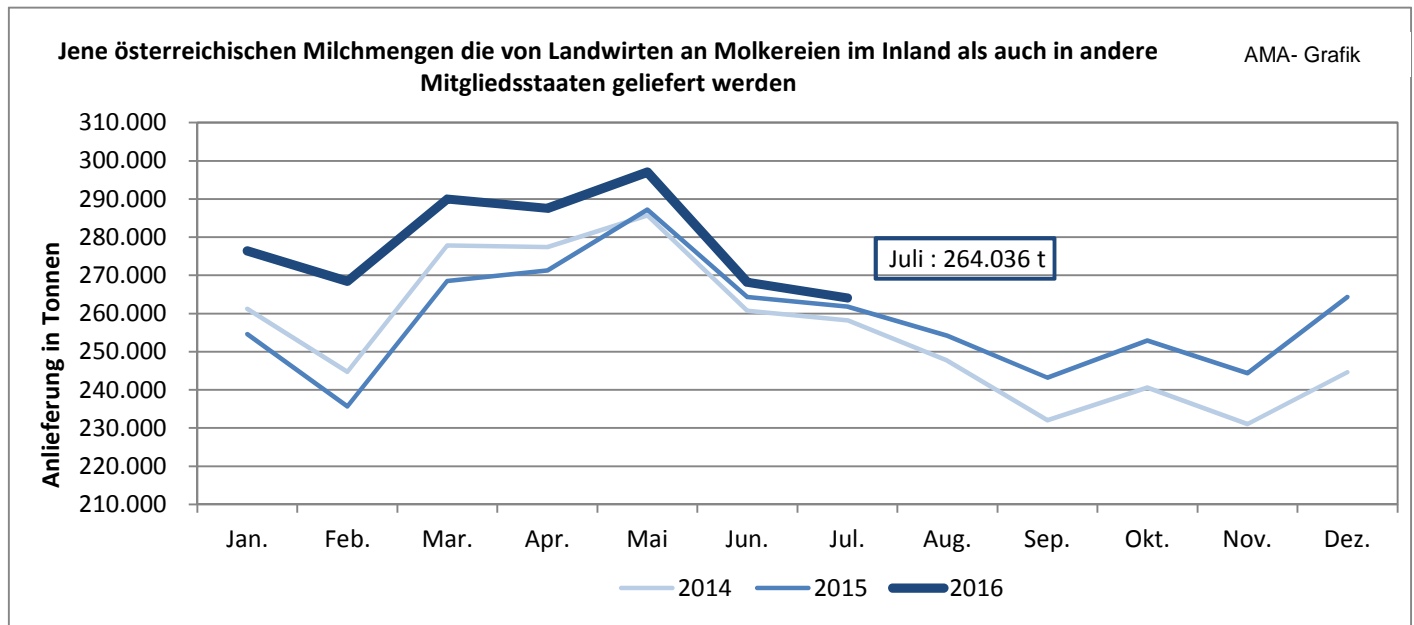
Die Werte der Fett- und Eiweißbezahlung auf Basis der tatsächlichen Inhaltsstoffe: 4,10 FE 3,33 EE

III GRAFIKEN ÖSTERREICH

D) Milchanlieferung

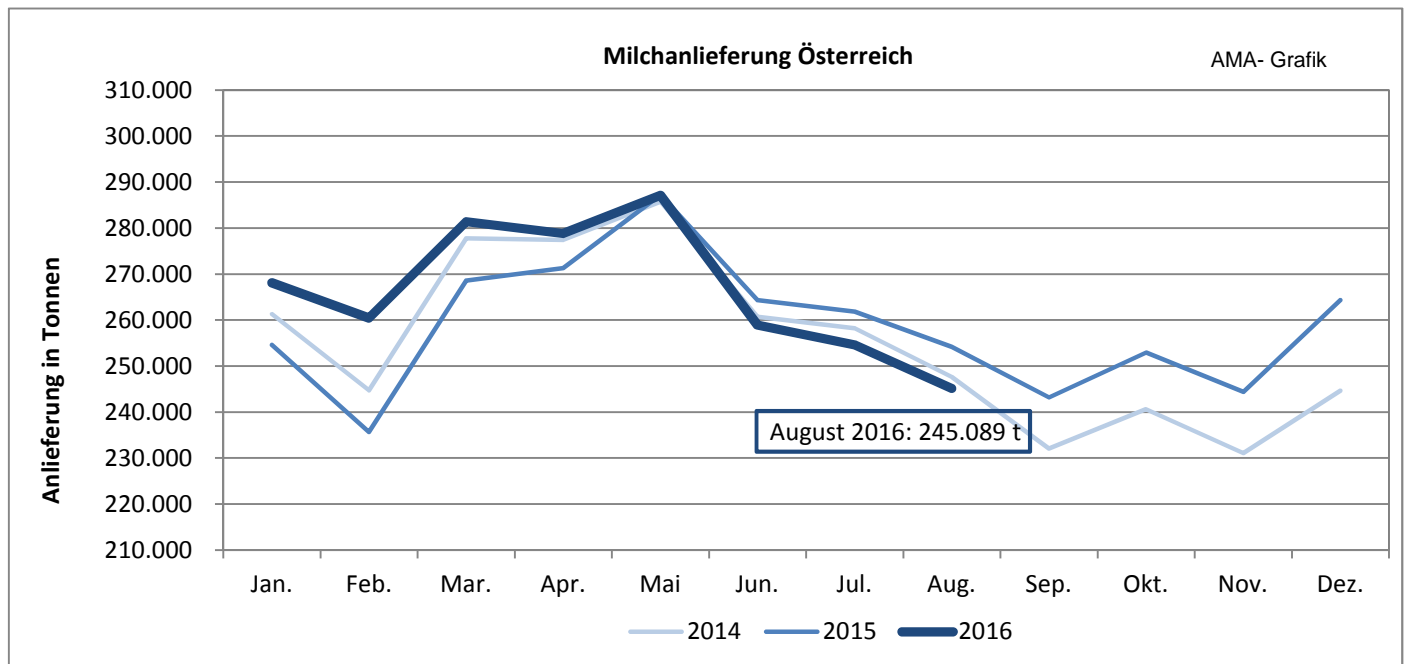
1. Erzeugte Milch in Österreich (in t), die an Molkereien und Käsereien angeliefert wird

Achtung: Milchmengen österreichischer Lieferanten an Molkereien in andere Mitgliedsstaaten sind bereits inkludiert!

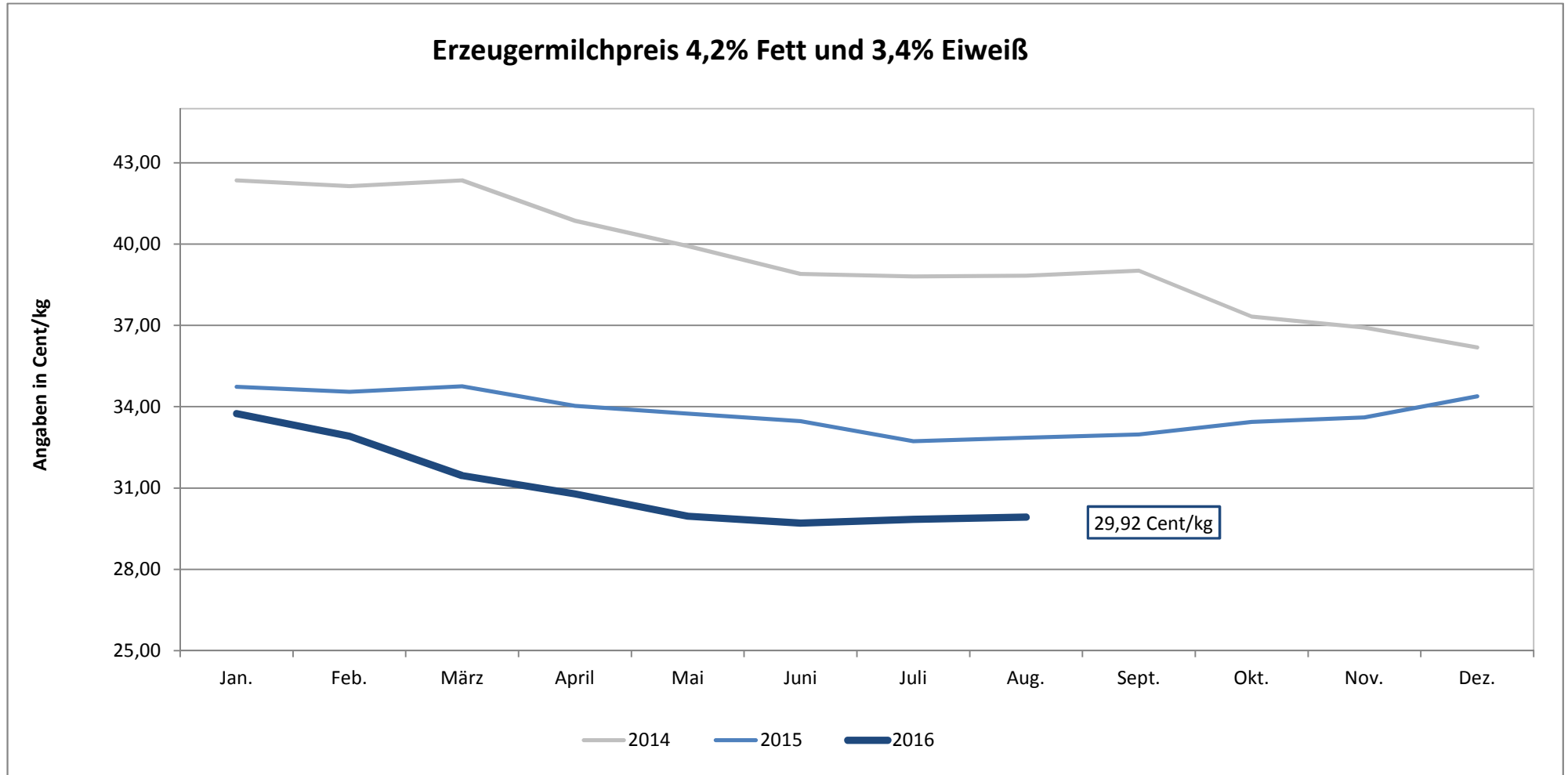


2. Angelieferte Milch an österreichische Molkereien und Käsereien (in t)

Achtung: Ab Jänner 2016 sind jene österreichischen Milchmengen die von Landwirten an Molkereien in andere Mitgliedsstaaten geliefert werden, nicht enthalten!

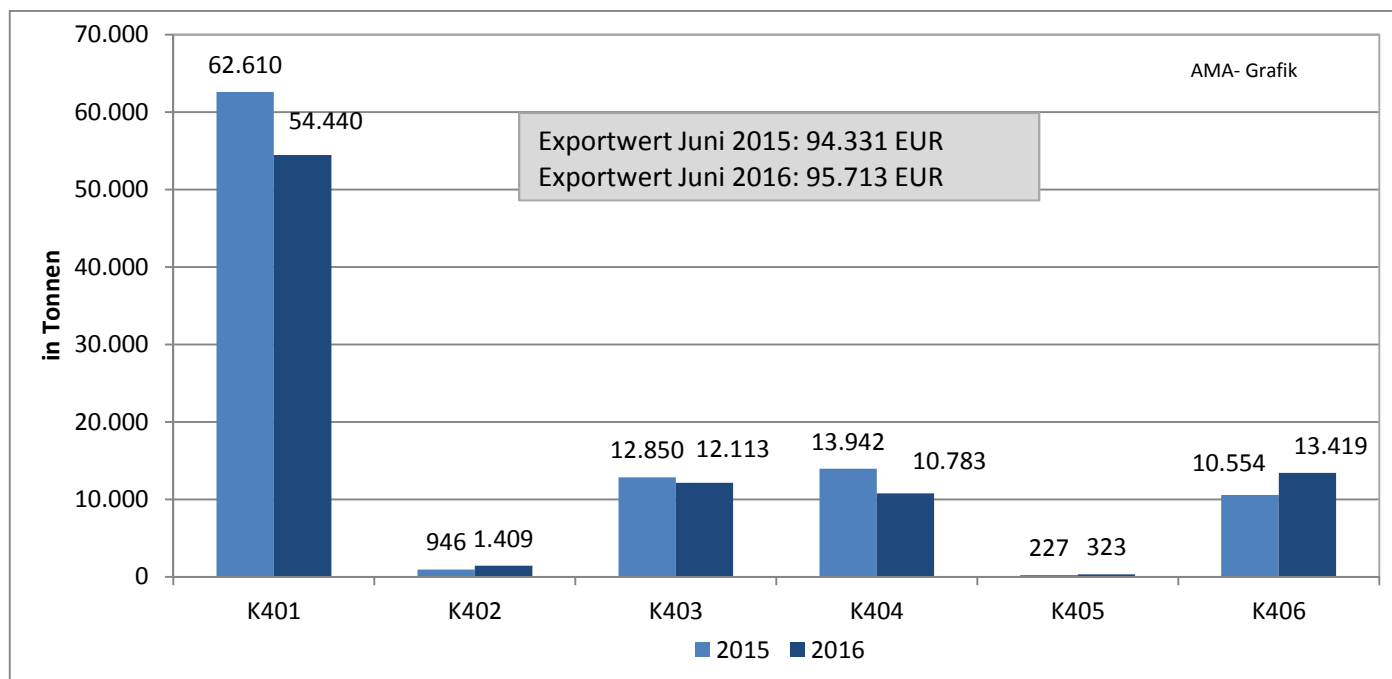


E) Erzeugermilchpreis – Österreich

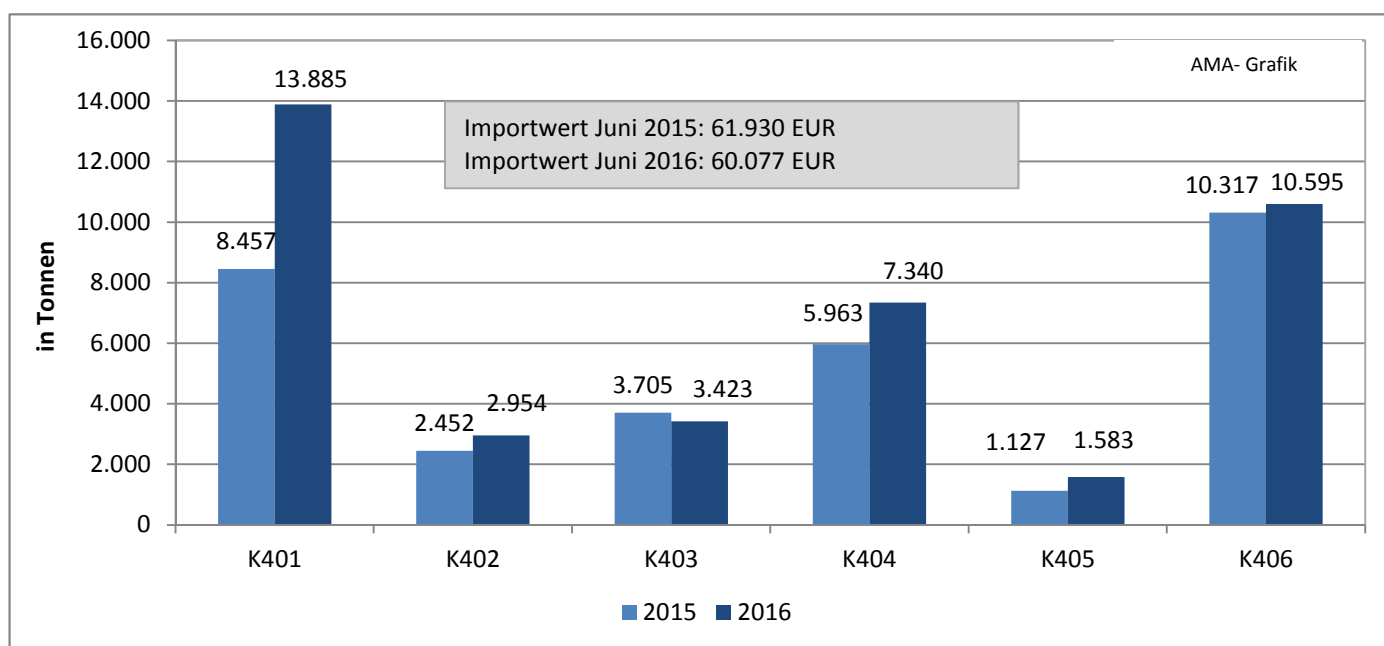


Quelle: AMA

F) Exporte/Ausfuhren aus Österreich in alle Länder



G) Importe/Einfuhren nach Österreich von allen Ländern



Beschreibung der KN-Codes

K0401: Milch und Rahm, weder eingedickt noch mit Zusatz von Zucker oder anderen Süßmitteln

K0402: Milch und Rahm, eingedickt oder mit Zusatz von Zucker oder anderen Süßmitteln

K0403: Buttermilch, saure Milch bzw. Rahm, Joghurt, Kefir u. andere fermentierte od. gesäuerte Milch, einschl. Rahm, auch eingedickt od. aromatisiert, auch mit Zusatz von Zucker, anderen Süßmitteln, Früchten, Nüssen od. Kakao

K0404: Molke, auch eingedickt oder mit Zusatz von Zucker oder anderen Süßmitteln

K0405: Butter, einschl. entwässerte Butter u. Gele, u. andere Fettstoffe aus der Milch sowie Milchstreichfette

K0406: Käse und Topfen

IV MARKT UND PREISE INTERNATIONAL

H) Erzeugermilchpreise ab Hof – Österreich im Vergleich mit Deutschland und Bayern in EUR/100 kg, exkl. Ust, 4,0 % Fett, 3,4 % Eiweiß

Monate	2015			2016		
	Österreich	Deutschland	Bayern	Österreich	Deutschland	Bayern
Jänner	34,16	29,78	32,18	33,16	27,45	29,41
Februar	33,97	29,72	31,80	32,32	26,82	28,77
März	34,17	29,88	31,77	30,87	25,83	27,83
April	33,45	30,12	31,60	30,78	24,60	26,67
Mai	33,18	29,55	30,74	29,37	23,08	25,48
Juni	32,91	28,78	30,09	29,11	22,86	25,25
Juli	32,17	28,20	29,84	29,25	23,21	25,33
August	32,29	27,80	29,64	29,33	**	**
September	32,40	27,54	29,68			
Oktober	32,87	27,80	29,70			
November	33,04	28,20	29,88			
Dezember	33,81	28,30	29,60			

Quelle: BMELV, AMI, AMA Monatsmeldung

**) Daten noch nicht vorhanden

I) Übersicht EU-Produktpreise 38. Kalenderwoche 2016

Produkt	EU- Durchschnittspreis in EUR/100 kg	% Vergleich zur Vorwoche	% Vergleich zum Vorjahr
Butter	391	5,2	35,0
Magermilchpulver	195	1,6	11,0
Vollmilchpulver	266	5,0	17,0
Cheddar	313	-0,7	6,0
Edamer	292	1,6	21,0
Gouda	275	1,1	9,0
Emmentaler	367	1,5	-7,0
Molkepulver	92	--	42,0

Quelle: CIRCA - EU Homepage, 22.09.2016

J) Notierungen Milchprodukte Neuseeland

GLOBALDAIRYTRAIDE (Fonterra) Ergebnisse der Auktion vom 20. September 2016

in USD/t

Produkt	Kontrakt 1 Sep.16	Kontrakt 2 Okt.16	Kontrakt 3 Nov.16	Kontrakt 4 Dez.16	Kontrakt 5 Jan.16	Kontrakt 6 Feb.16	Gewichteter Ø preis	% Vergleich vorherige Handelssitzung
Milchfett	5,181	4,999	4,954	4,941	5,031	5,076	4,998	+4,6
Butter	3,934	3,778	3,980	3,925	3,980	3,990	3,892	+3,6
Buttermilchpulver	kein Angebot	2,285	2,255	2,300	kein Angebot	kein Angebot	2,276	+7,0
Cheddar	3,840	3,656	3,448	3,383	3,645	kein Angebot	3,518	+2,2
Labkasein	6,909	6,905	6,878	6,877	kein Angebot	kein Angebot	6,893	+2,0
Magermilchpulver	2,285	2,272	2,313	2,294	2,319	2,390	2,293	+3,0
Vollmilchpulver	2,983	2,768	2,864	2,711	2,695	2,845	2,782	-0,2

Quelle: www.globaldairytrade.info

* Veränderungen zur vorherigen Handelssitzung (14-tägige Handelssitzungen)

Anmerkung: Preise von US-Dollar in Euro umgerechnet, 20.09.2016: **1 EUR = 1,1184**

K) Süddeutsche Butter- und Käse-Börse e.V. Kempten

Amtliche Preisnotierungen vom 28. September 2016

Preise in EUR/t	aktuelle Woche	Vorwoche	arithmet. Mittel	Tendenz
Vollmilchpulver (26 % Fett) 25 kg Sack	2650 – 2800	2600 – 2750	2725	fester
Magermilchpulver 25 kg Sack	2020 – 2150	1980 – 2100	2085	fester
Magermilchpulver lose	1920 – 1950	1900 – 1950	1935	fester

Preise in EUR/t	aktuelle Woche	Vorwoche	Preisspanne	Tendenz
Süßmolkepulver 25 kg Sack	980	980	950 – 1000	stabil
Süßmolkepulver lose	840	840	830 – 850	stabil

Monatsdurchschnitt August 2016 (arithmetisches Mittel)

Preise in EUR/t	August 2016	Veränderung zum Vormonat
Vollmilchpulver (26 % Fett, Lebensmittelqual., 25 kg Sack)	2640,00	↗
Magermilchpulver (Lebensmittelqual., 25 kg Sack)	2013,75	↗
Magermilchpulver (Futtermittelqual., lose)	1890,00	↗
Süßmolkepulver (Lebensmittelqual., 25 kg Sack)	960,00	↗
Süßmolkepulver (Futtermittelqual., lose)	830,00	↗

Preise netto, ab Werk, Sprühware

Amtliche Notierungskommission für Schnittkäse, Hannover

Amtliche Preisnotierungen vom 28. September 2016

Preise in EUR/kg	aktuelle Woche	Vorwoche	Tendenz
Markenbutter, geformt, 250 g	3,26 – 3,34	3,26 – 3,34	gute Nachfrage
Markenbutter, lose, 25 kg	4,10 – 4,35	4,20 – 4,50	schwacher Absatz

Tagespreis in EUR/kg **	aktuelle Woche	Vorwoche	Tendenz
Gouda 48 %, Edamer 40 % Fett i. Tr., Block	2,95 – 3,20	2,95 – 3,20	steigende Preise
Gouda 48 %, Edamer 40 % Fett i. Tr., Brot	2,95 – 3,20	2,95 – 3,20	steigende Preise

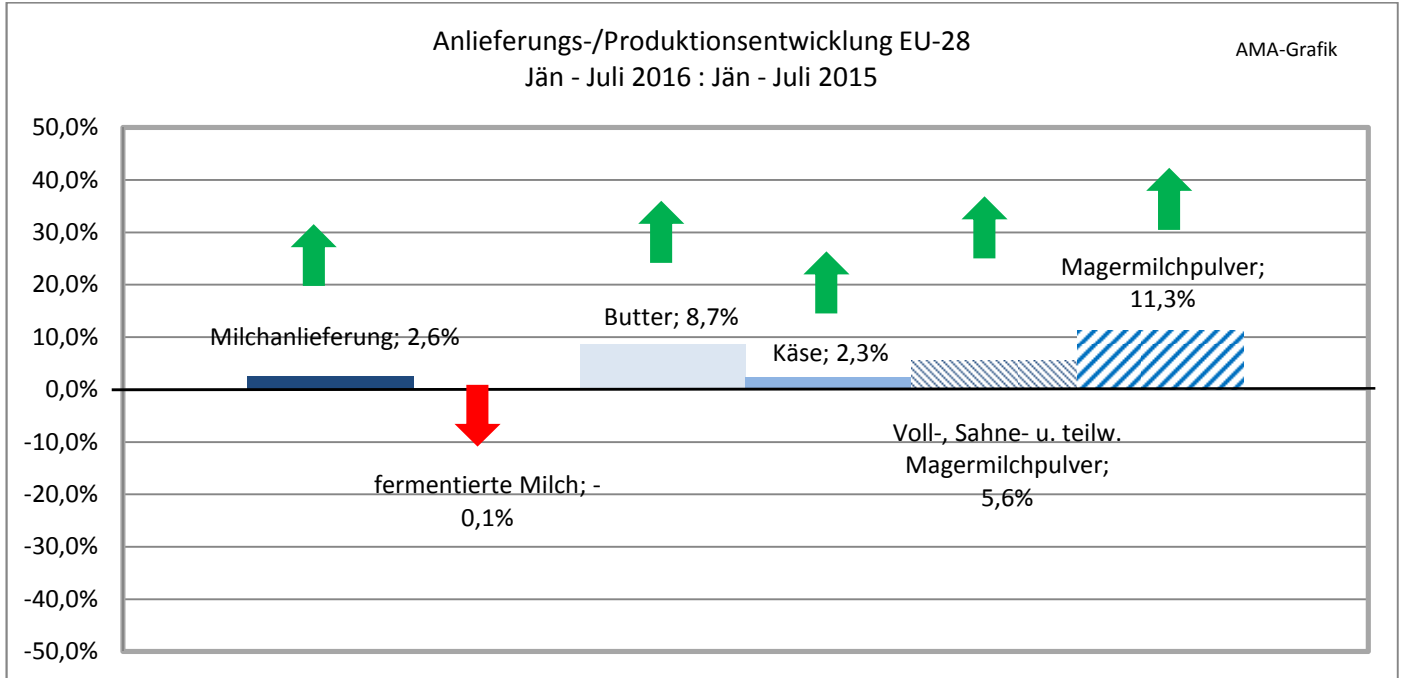
Fakturapreis in EUR/kg **	August	Vormonat
Gouda 48 %, Edamer 40 % Fett i. Tr., Block	2,20 – 2,35	2,15 – 2,25

** Kaufpreis des Handels ohne Steuer, ab Werk, einschließlich Verpackung

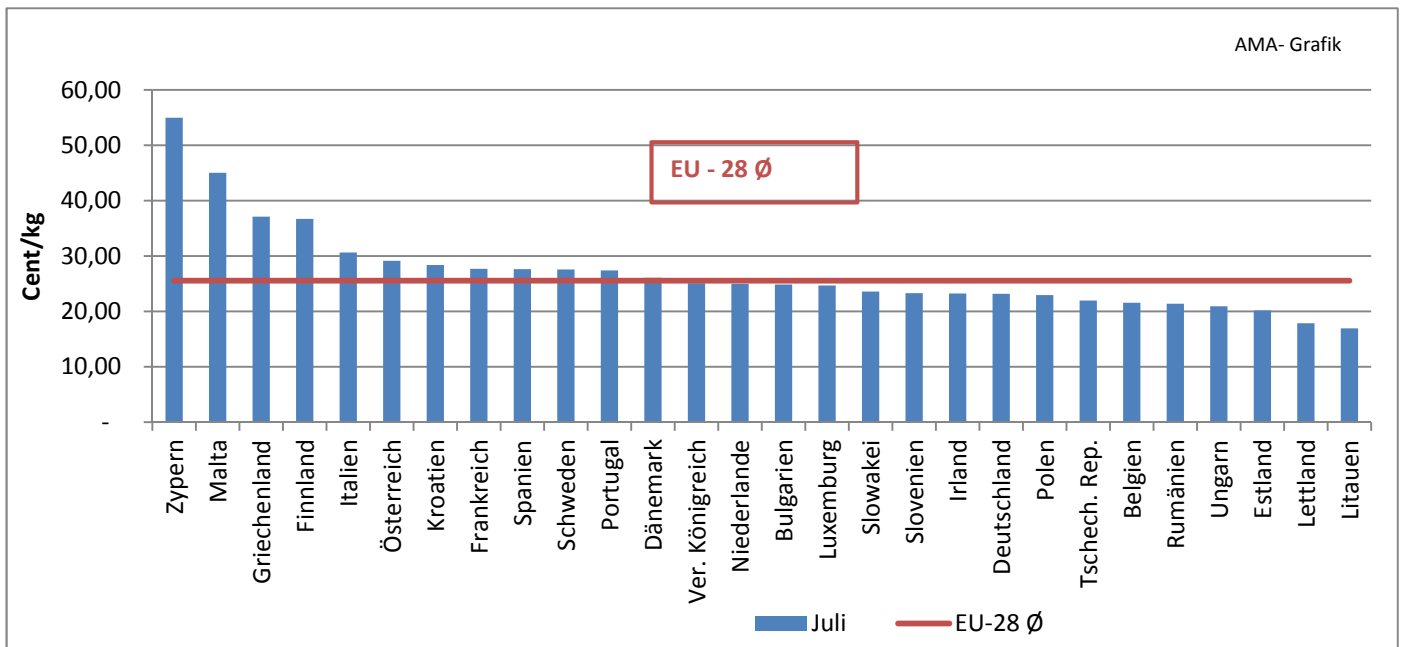
Quelle: www.butterkaeseboerse.de

V GRAFIKEN INTERNATIONAL

L) Anlieferungs-/Produktionsentwicklung EU-28



M) Erzeugermilchpreise ab Hof - EU-28 in EUR/100 kg. exkl. Ust, tatsächliche Inhaltsstoffe

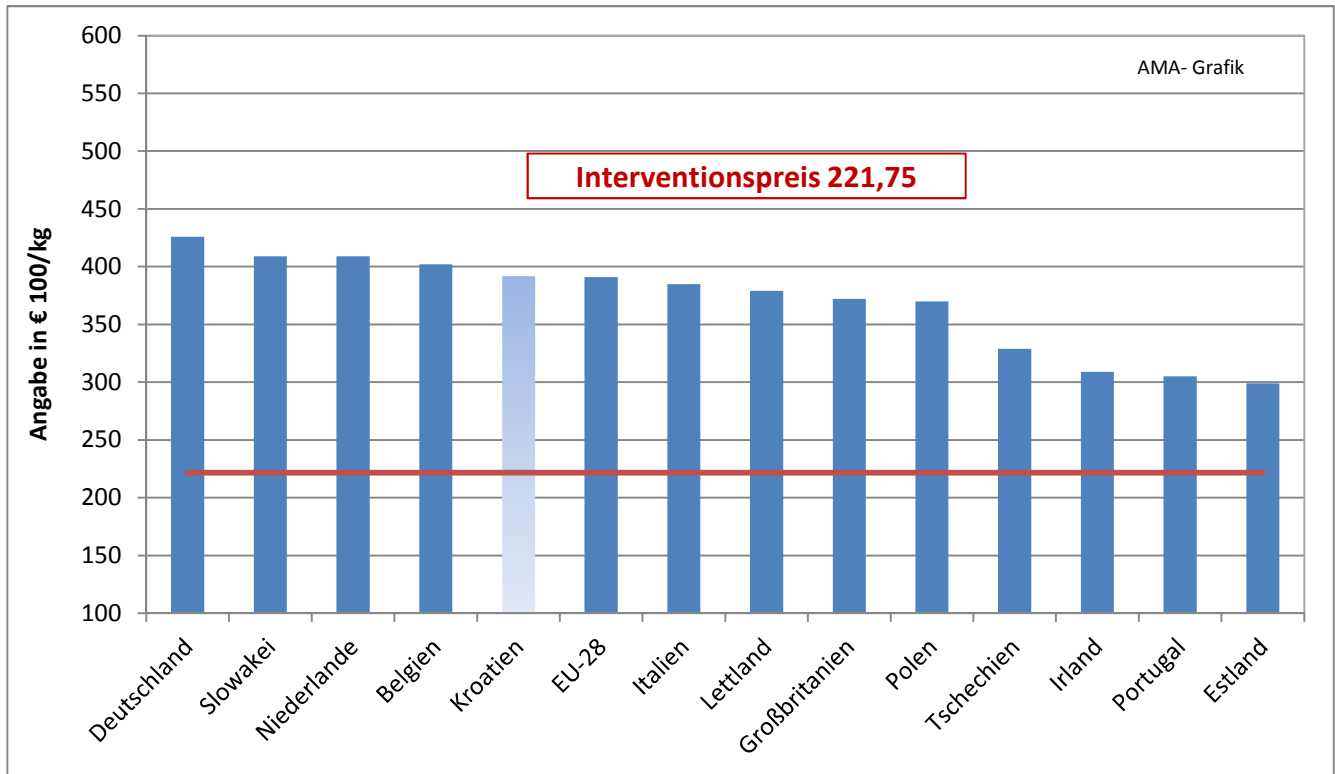


ACHTUNG: Aufgrund der verschiedenen Fett- bzw. Eiweißgehalte in den einzelnen Mitgliedstaaten ist eine direkte Vergleichbarkeit nicht gegeben. Grafik enthält auch vorläufige und geschätzte Zahlen.

Quelle: CIRCA - EU Homepage, 22.09.2016

N) EU-Blockbutterpreise (25 kg)

Ausgewählte Mitgliedstaaten melden wöchentlich den Marktpreis für Blockbutter an die EU-Kommission. Die Preise sind ohne Berücksichtigung des pauschalen Zuschlages von EUR 2,50 EUR/100 kg zu sehen.



O) Private Lagerhaltung Butter – EU Lagerstand

Land	Einlagerungsmengen (in Tonnen)
Belgien	9.355
Deutschland	24.848
Irland	11.231
Frankreich	23.048
Litauen	1.008
Niederlande	60.735
Österreich	51
Polen	4.333
Vereinigtes Königreich	4.748
Spanien	1.429
Portugal	506

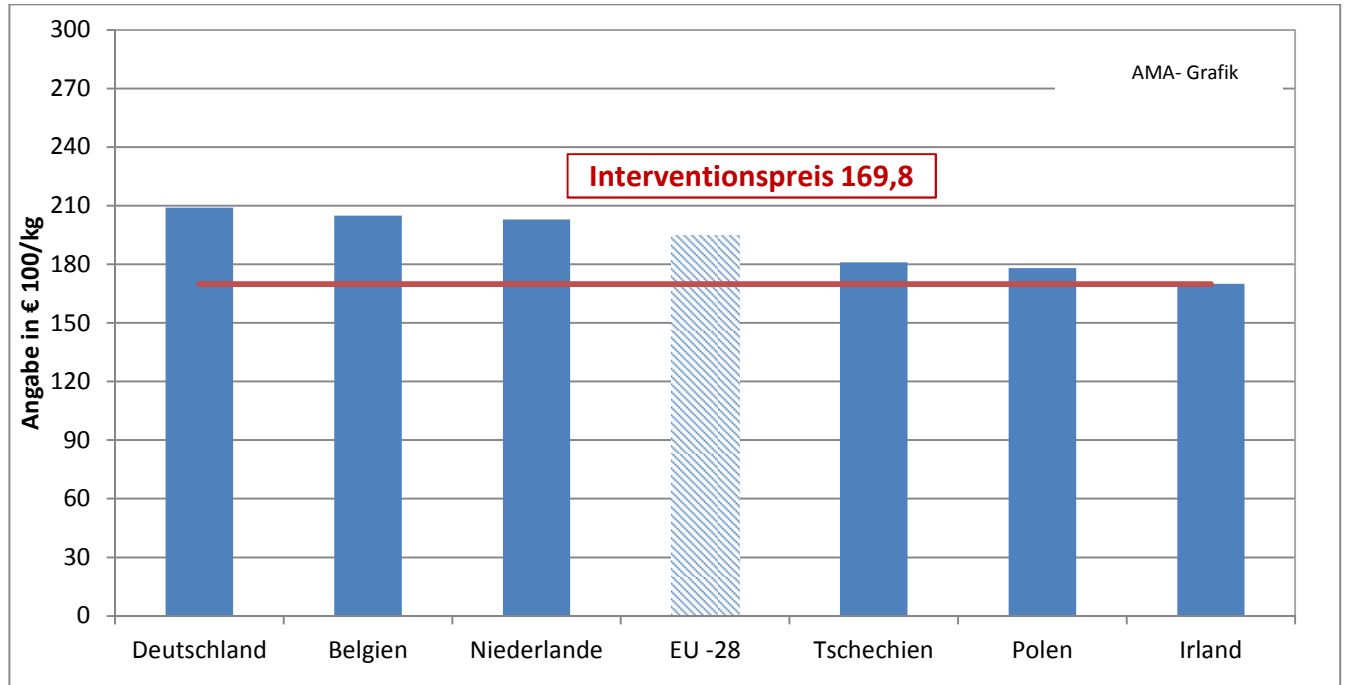
Einlagerungsmengen EU gesamt: 141.291 Tonnen

Aktueller Lagerstand EU per Juli 2016: 102.218 Tonnen

Quelle: CIRCA - EU Homepage, 28.09.2016

P) EU- Magermilchpulverpreise

Ausgewählte Mitgliedstaaten melden wöchentlich den Marktpreis für Magermilchpulver an die EU-Kommission.



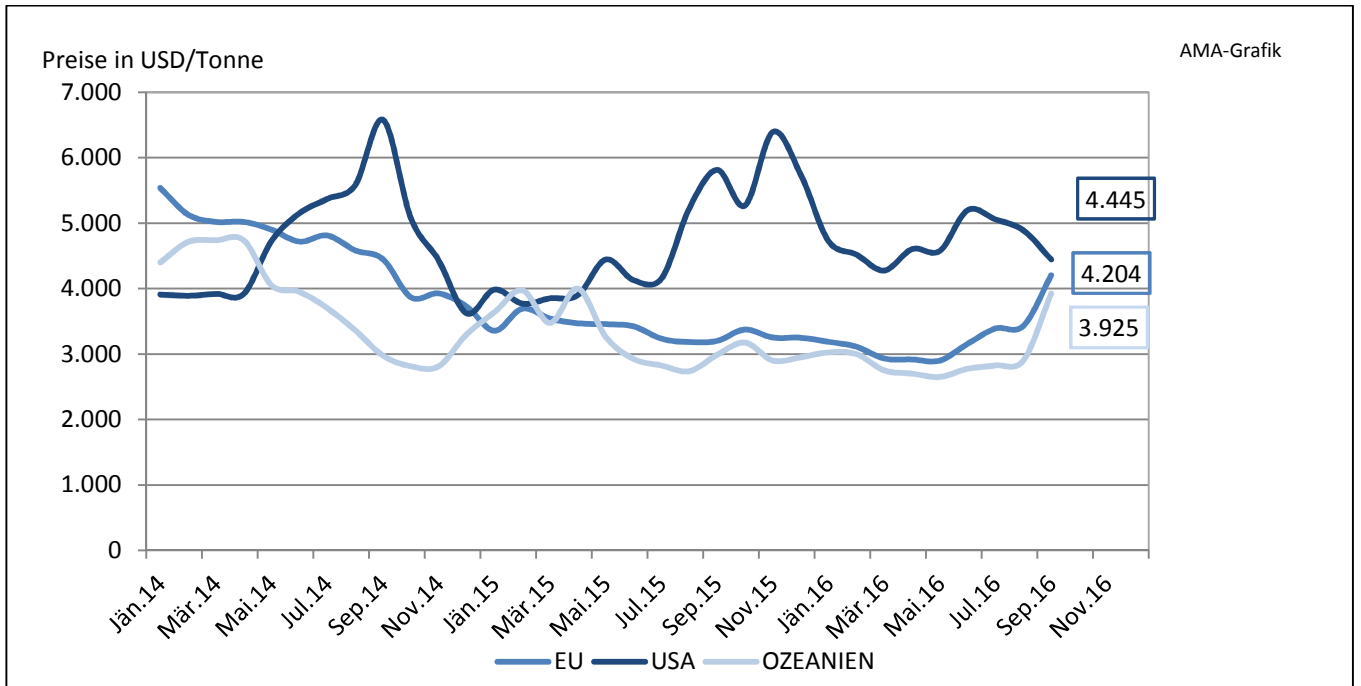
Q) Intervention Magermilchpulver – EU Einlagerungsmengen

Land	Einlagerungsmengen (in Tonnen)
Belgien	52.052
Tschechien	4.053
Deutschland	62.110
Estland	672
Irland	35.997
Spanien	4.304
Frankreich	66.352
Lettland	3.985
Litauen	25.269
Niederlande	32.994
Polen	35.319
Portugal	3.077
Slowakei	207
Finnland	2.884
Vereinigtes Königreich	5.138

Einlagerungsmengen EU gesamt: 334.419 Tonnen

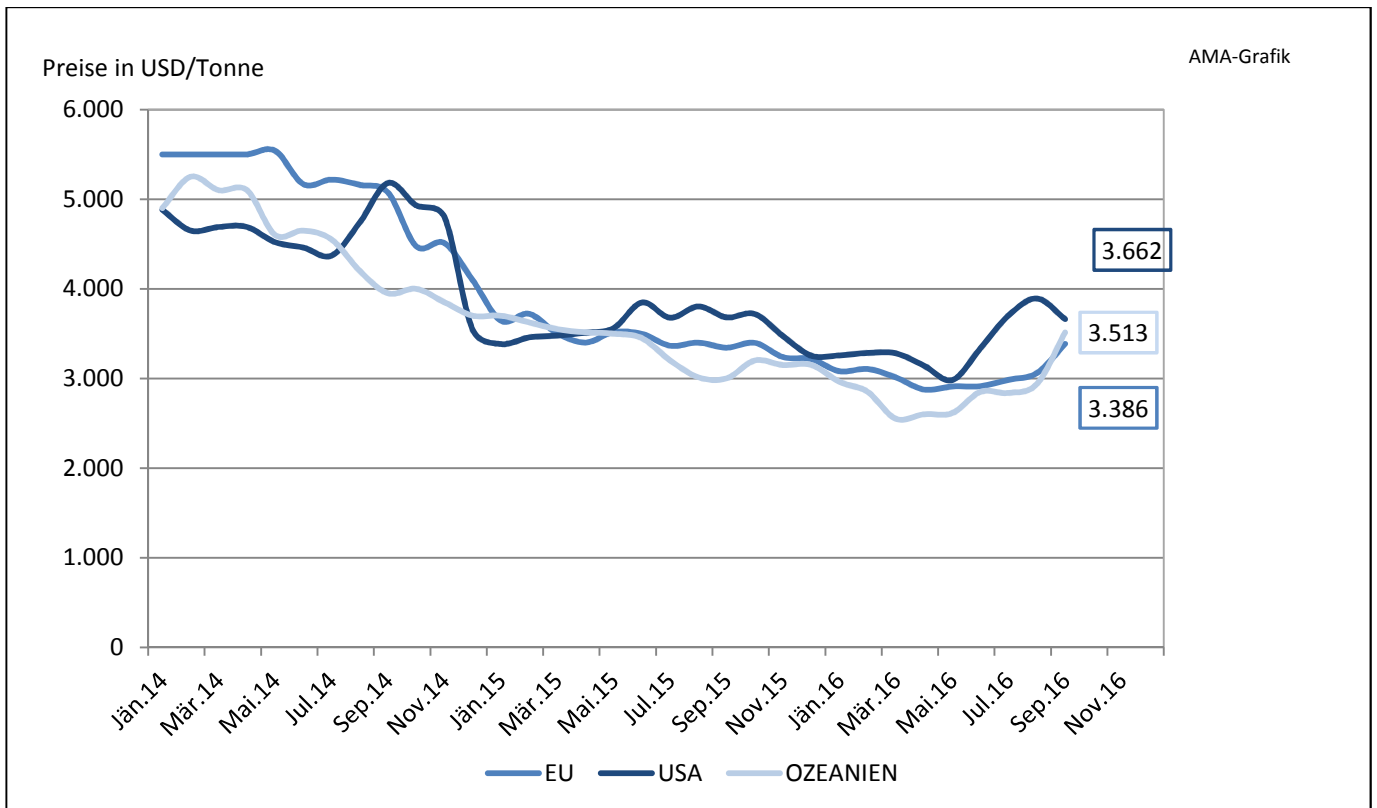
Quelle: CIRCA - EU Homepage, 28.09.2016

R) Marktpreise Butter international



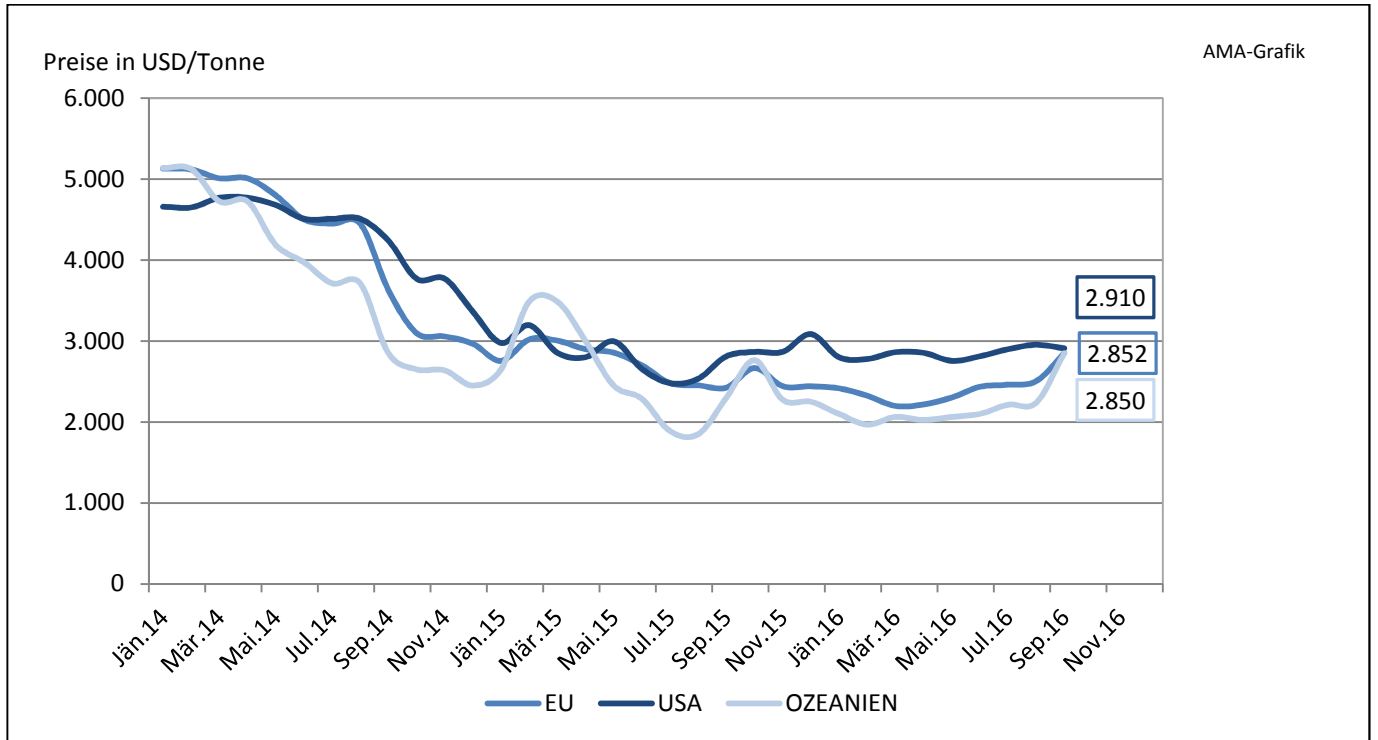
Quelle: CIRCA - EU Homepage, 27.06.2016

S) Marktpreise Cheddar international



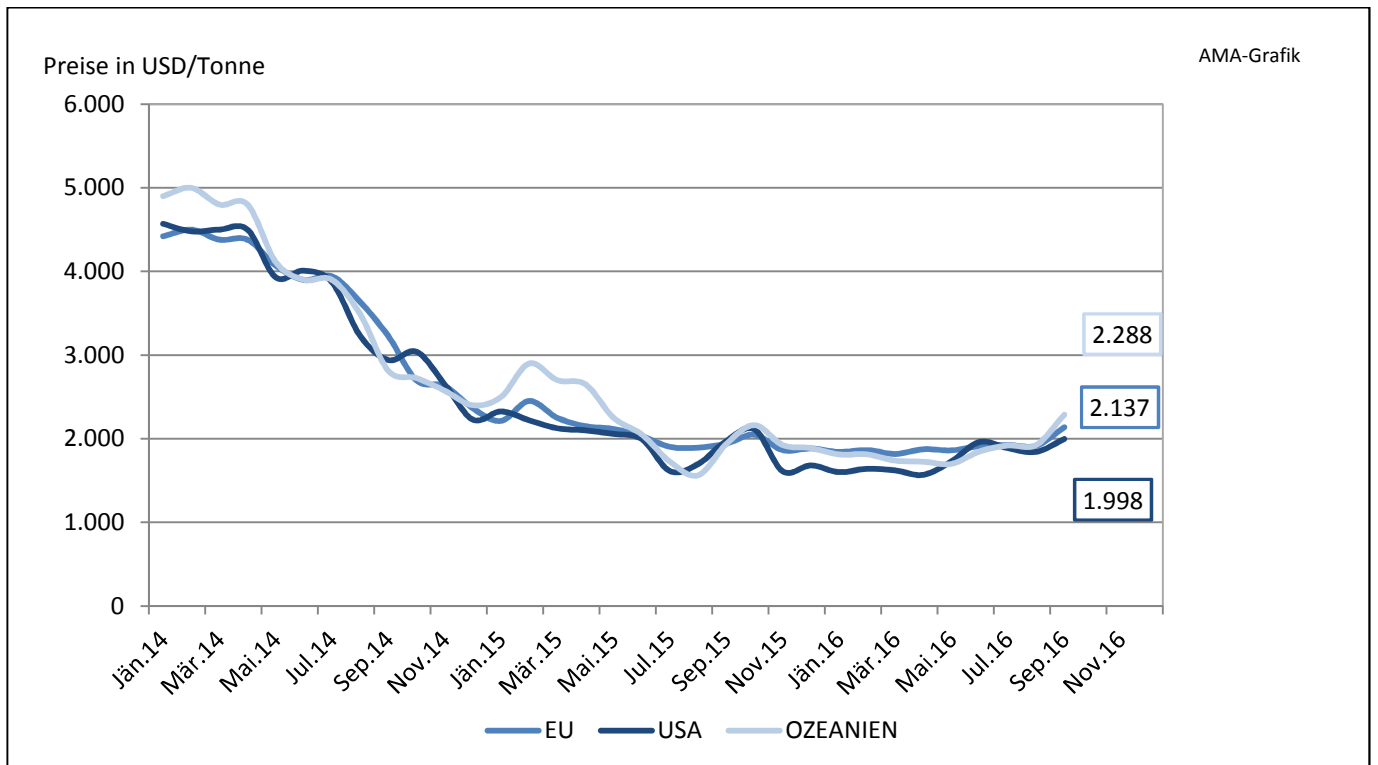
Quelle: CIRCA - EU Homepage, 22.09.2016

T) Marktpreise Vollmilchpulver international



Quelle: CIRCA - EU Homepage, 27.06.2016

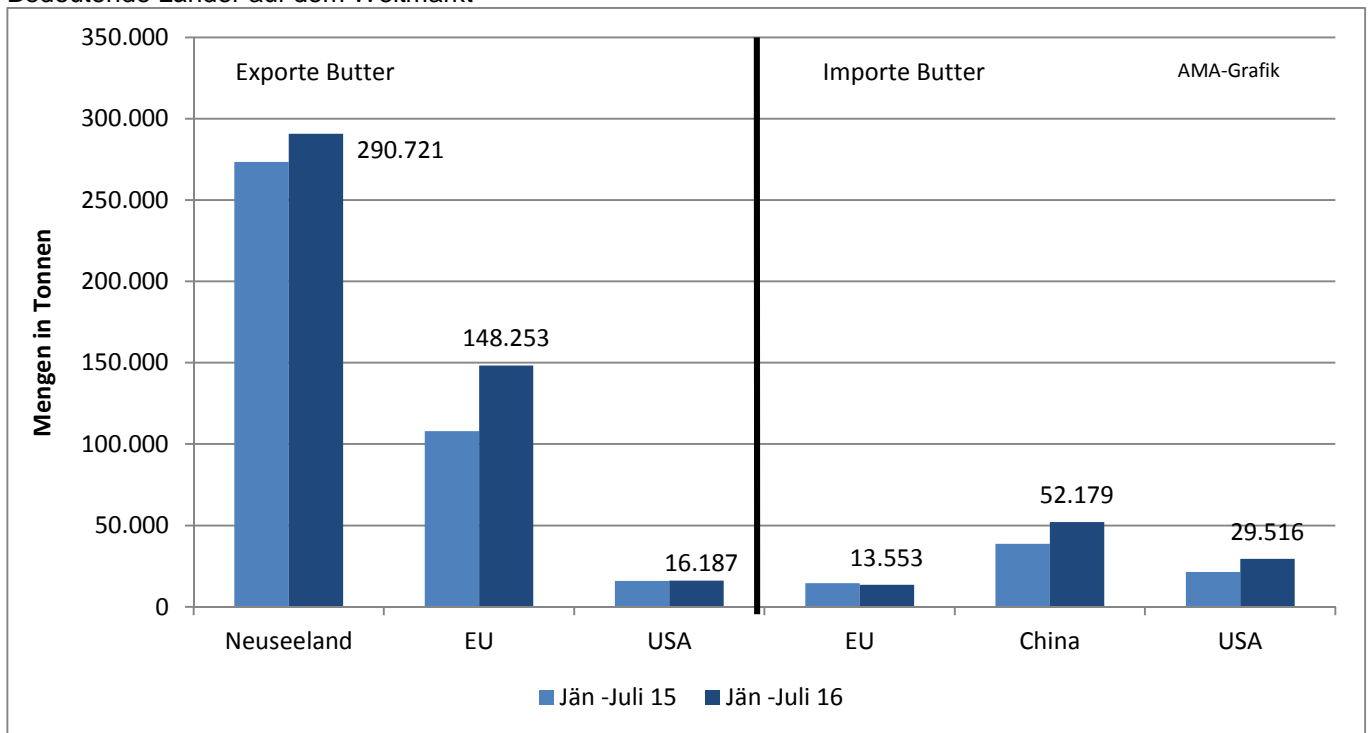
U) Marktpreise Magermilchpulver international



Quelle: CIRCA - EU Homepage, 22.09.2016

V) Internationaler Handel - Butter

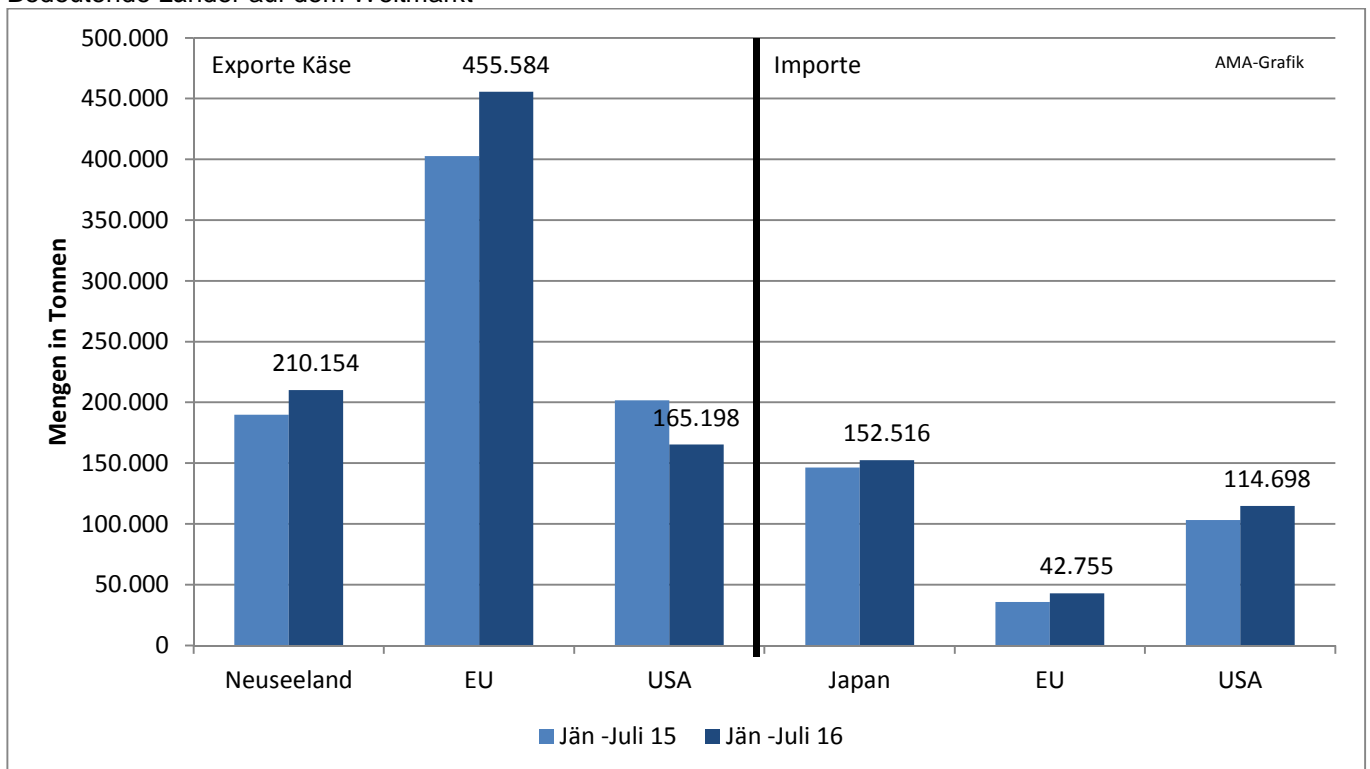
Bedeutende Länder auf dem Weltmarkt



Quelle: CIRCA - EU Homepage, 13.06.2016

W) Internationaler Handel – Käse

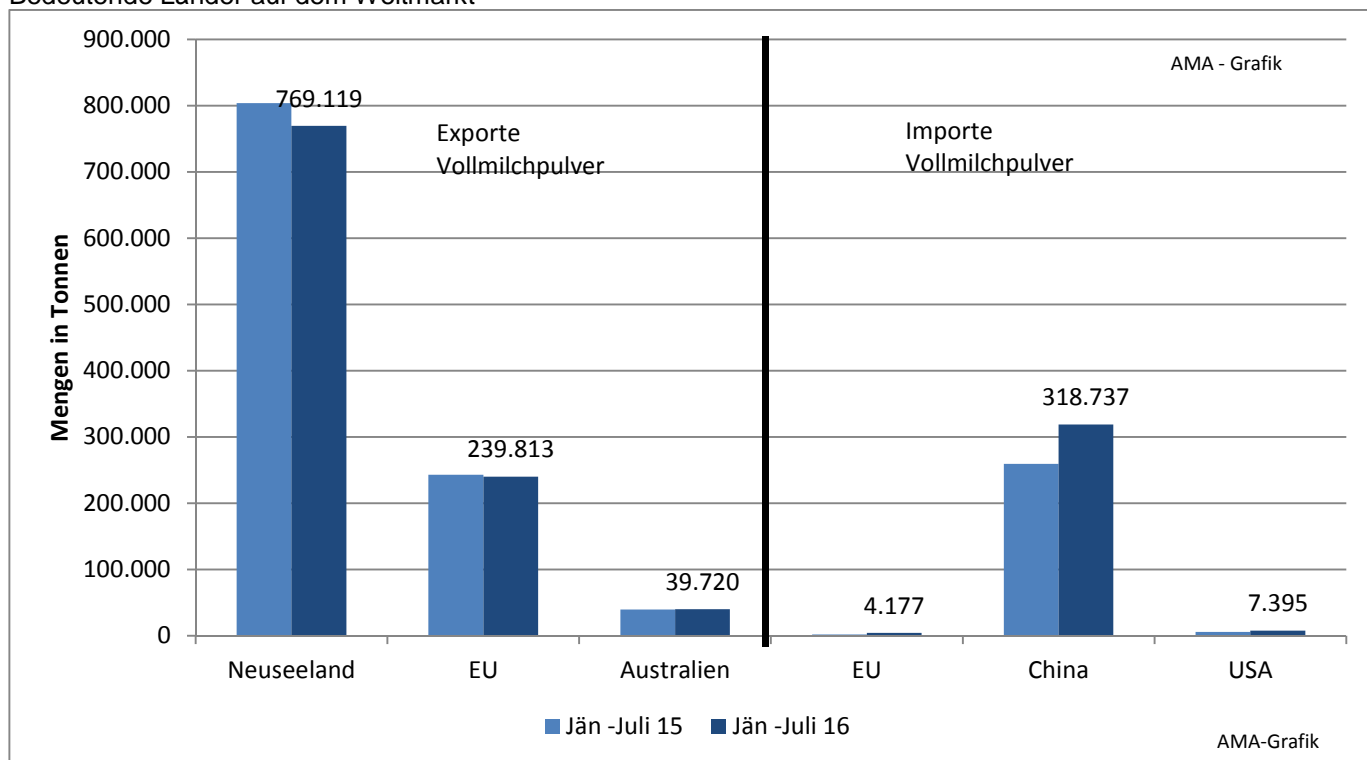
Bedeutende Länder auf dem Weltmarkt



Quelle: CIRCA - EU Homepage, 22.09.2016

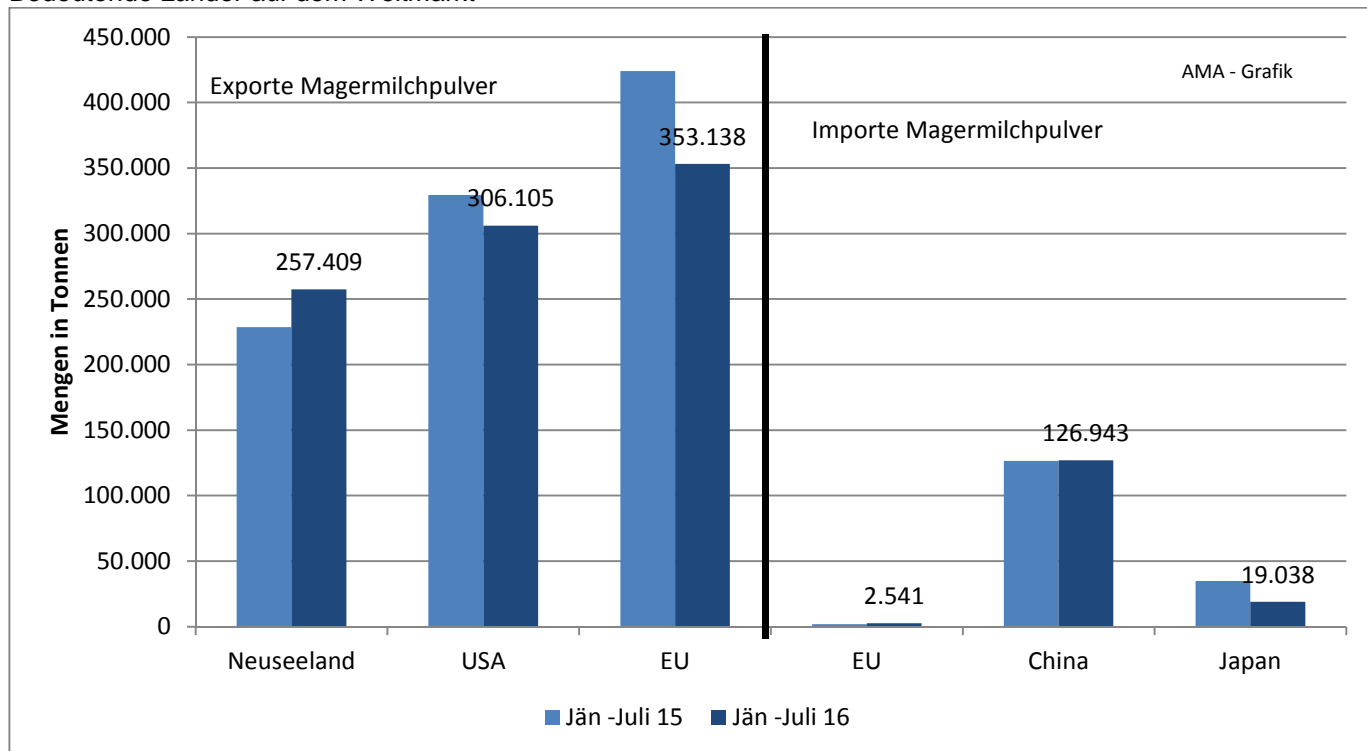
X) Internationaler Handel – Vollmilchpulver

Bedeutende Länder auf dem Weltmarkt



Y) Internationaler Handel – Magermilchpulver

Bedeutende Länder auf dem Weltmarkt



Der Marktbericht Milch und Milchprodukte erscheint monatlich.

Dieser Bericht ist auf der Webseite der
Agrarmarkt Austria (www.ama.at) im Internet verfügbar.

Die nächste Ausgabe wird voraussichtlich
Ende Oktober 2016 erscheinen.

Impressum:

Informationen gemäß § 5 E-Commerce Gesetz und Offenlegung gemäß § 25 Mediengesetz

Medieninhaber, Herausgeber, Vertrieb: Agrarmarkt Austria
Redaktion: GBI/Abt3 – Referat 8
Dresdner Straße 70
1200 Wien
UID-Nr.: ATU16305503
DVR-Nr.: 0719838
Telefon: +43 1 33151-324
Fax: +43 1 33151-396
E-Mail: bereich.milch@ama.gv.at

Vertretungsbefugt:

Dipl.-Ing. Günter Griesmayr, Vorstandsvorsitzender und Vorstand für den Geschäftsbereich II
Dr. Richard Leutner, Vorstand für den Geschäftsbereich I

Die Agrarmarkt Austria ist eine gemäß § 2 AMA-Gesetz, BGBl. Nr. 367/1992 eingerichtete juristische Person öffentlichen Rechts, deren Aufgaben im § 3 festgelegt sind. Sie unterliegt gemäß § 25 AMA-Gesetz der Aufsicht des Bundesministers für Land- und Forstwirtschaft, Umwelt und Wasserwirtschaft.

Hersteller: Eigendruck

Verlagsrechte: Die in dieser Broschüre veröffentlichten Beiträge sind urheberrechtlich geschützt.
Alle Rechte sind vorbehalten. Nachdruck und Auswertung der von der AGRARMARKT AUSTRIA erhobenen Daten sind mit Quellenangabe gestattet.
Alle Angaben ohne Gewähr.R