



K-Ö  
Gemäß des § 3 Abs. 1 Z 1 des AMA-Gesetzes 1992 (BGBl. Nr. 376/1992 i. d. g. F.)  
Zertifiziertes Qualitätsmanagement-System nach ÖNORM EN ISO 9001 REG. Nr. 01537/0  
Zertifiziertes Informationssicherheits-Management-System nach ÖNORM ISO/IEC 27001 REG Nr. 35/0  
Zertifiziertes Umweltmanagement-System nach EMAS REG Nr. AT-000680 und ÖNORM EN ISO 14001 REG Nr. 02982/0

**AMA**  
**AgrarMarkt Austria**

[www.ama.at](http://www.ama.at)



# Marktbericht

VIEH UND FLEISCH | 36. Woche | 05.09.2022 – 11.09.2022

36. AUSGABE 2022

**Marktübersicht**  
**Preisbericht Österreich**  
**Markt Österreich**  
**Markt und Preise international**

## **I N H A L T**

<b>I.....</b>	<b>MARKTÜBERSICHT .....</b>	<b>3</b>
<b>II.....</b>	<b>PREISBERICHT ÖSTERREICH .....</b>	<b>5</b>
	A) Preisbericht .....	5
	B) Preisbericht – Zukauf EU .....	9
<b>III.....</b>	<b>MARKT ÖSTERREICH .....</b>	<b>10</b>
	C) Daten aus der Rinderdatenbank .....	10
	D) Lebendvermarktung von Nutzkälbern, Jung -und Jährlingsrindern in Österreich .....	11
	E) Zuchtrinderverkäufe .....	11
<b>IV.....</b>	<b>GRAFIK ÖSTERREICH .....</b>	<b>12</b>
	F) Schlachtstierpreise (E-P) .....	12
	G) Schlachtkalbinnenpreise (E-P) .....	12
	H) Schlachtkuhpreise (E-P) .....	12
	I) Schweinehälftenpreise (S-P) .....	13
	J) Vergleich der Notierungspreise für Ferkel bzw. Schweine .....	13
	K) Schlachtkälberpreise.....	13
<b>V.....</b>	<b>MARKT UND PREISE INTERNATIONAL .....</b>	<b>14</b>
	L) EU-Preisspiegel für Schlachtvieh.....	14
	M) Preisentwicklung diverser Länder für Schlachtvieh .....	19

## I MARKTÜBERSICHT

### Höhere Preise am Rindermarkt

Der durchschnittliche Auszahlungspreis der Schlachthöfe (E-P) für Jungstiere stieg um 1 Cent auf EUR 4,78 je kg. Er lag um 16 % über dem Niveau des Vorjahres.

Für Schlachtkühe wurde um 5 Cent je kg weniger bezahlt. Der Preis lag bei EUR 3,96 je kg und um 23,8 % über dem Vorjahresniveau.

Der Preis für Kalbinnen stieg um 2 Cent je kg. Der Durchschnittspreis lag bei EUR 4,84 je kg und um 22,2 % über der Linie des Vorjahres.

Bei Schlachtkälbern stieg der Preis um 21 Cent auf EUR 6,85 je kg. Der Vergleich zur Vorjahreswoche ergab ein Plus von 7 %.

### Preiserwartungen Rinder für die 37. KW

Laut ARGE Rind ist das Angebot bei Jungstieren etwas rückläufig bei einer regen Nachfrage. Vor allem im Lebensmitteleinzelhandel zeigt sich der Frischfleischabsatz durch Schwerpunkte belebter. Die Preise bei Jungstieren ziehen an.

Bei Schlachtkalbinnen sind Angebot und Nachfrage ausgeglichen bei stabilen Preisen. Im Schlachtkuhbereich bleibt die Marktlage weiterhin etwas differenziert. Das Angebot entspricht dem saisonüblichen Niveau. Nachfrageseitig bleibt die Situation in der Exportvermarktung nach wie vor angespannt. Bei Schlachtkühen konnte zu Redaktionsschluss noch keine Preiseinigung mit allen Marktpartnern erzielt werden. Bei Schlachtkälbern zeigt sich weiterhin ein knappes Angebot, die Preisnotierung ist leicht steigend.

Die Rindfleischmärkte zeigen europaweit größtenteils eine ausgeglichene Situation. Aus Deutschland werden beim Jungstier-Absatz mehrheitlich stabile Marktverhältnisse mit unveränderten Preisen berichtet. Die Absatzmengen bei Schlachtkühen haben sich in den meisten Regionen Deutschlands wieder auf normale Mengen eingependelt. Ausnahme bleibt der Süden Deutschlands, wo das Schlachtkuhangebot nach wie vor erhöht ist. Die Preise für Schlachtkühe sind stabil bis regional leicht rückläufig.

### Uneinheitliche Entwicklung der inländischen Schweinemärkte

Der Durchschnittspreis (S-P) für Schlachtschweine blieb in der Berichtswoche unverändert. Er lag bei EUR 2,29 je kg und um 37,1 % über dem Vorjahrespreis.

Der Schlachtpreis für Zuchtsauen stieg um 2 Cent auf EUR 1,29 je kg. Im Vergleich zum Vorjahr ergab das ein Plus von 25,2 %.

Laut Österreichischer Schweinebörse zeigt sich ein differenziertes Bild auf den Märkten. In Niederösterreich fallen die Mengen weiterhin unterdurchschnittlich für diese Jahreszeit aus. Aus den anderen Bundesländern wird von einem stärkeren Angebot berichtet. Ähnlich der Nachfrage werden Schweine regional unterschiedlich stark nachgefragt. Trotz allem konnte das Preisniveau wieder angehoben werden. Die Mastschweine-Notierung bleibt bis zum 21. September unverändert bei EUR 2,19 je kg.

### **Deutliche Entspannung am Ferkelmarkt**

Auf dem österreichischen Ferkelmarkt haben sich die Rückstellmengen praktisch aufgelöst. Die aktuellen Angebotsmengen bleiben stabil unter dem Niveau der Vorjahre. Eine größere Schwankungsbreite weist jedoch die wöchentliche Ferkelnachfrage auf. Diese Unsicherheit wird noch einige Zeit bestehen bleiben. Die Notierung bleibt in der 36. Kalenderwoche unverändert bei EUR 2,80 je kg.

Auf den europäischen Ferkelmärkten führt eine verbesserte Ferkelnachfrage im gesamten EU-Raum zu deutlicher Entspannung in den Ställen der Sauenhalter. Regional übersteigt die Nachfrage bereits das Angebot. Insgesamt gesehen stellen sich die Marktverhältnisse ausgeglichen dar. Unter Berücksichtigung der Produktionszahlen erwarten internationale Marktbeobachter eine zunehmende Stabilisierung des Ferkelabsatzes in Europa.

### **EU-Schweinemarkt: Schwache Umsätze bei hohem Preisniveau**

Schwache Umsätze bei vergleichsweise hohem Preisniveau kennzeichnen aktuell die europäischen Märkte für Schlachtschweine und Schweinefleisch. Das Umsatzvolumen liegt um etwa fünf bis zehn Prozent unter dem langjährigen saisonalen Niveau. Die Erzeuger hadern mit der Kostenentwicklung bei Futter und Energie, was trotz rekordhoher Erlöse nur zu mittelmäßiger Rentabilität führt. In den Mittelmeerländern erwartet man nach dem Ende der Sommersaison keine weiteren Preisverbesserungen.

### **Deutschland: ausgeglichener Schlachtschweinemarkt**

Die Nachfrage kann trotz einem überschaubaren Angebot an schlachtreifen Schweinen überall gedeckt werden. Die Umsetzung höherer Preise für Teilstücke bereitet allerdings Probleme. Die vorhandenen Schweine lassen sich gut vermarkten, regional sind die Stückzahlen sogar eher etwas knapp. Insgesamt wird der Markt aber als ausgeglichen beschrieben. Der Vereinigungspreis für Schlachtschweine bleibt im Zeitraum 14. bis 21. September unverändert bei EUR 2,10 je kg.

## II PREISBERICHT ÖSTERREICH

### A) Preisbericht für die 36. Woche, 05. September 2022 bis 11. September 2022

1) Auszahlungspreise inkl. Zu- und Abschläge\*) (EUR/kg, exkl. USt.) frei Schlachthof und Umsatzmengen (Stück) der meldepflichtigen Schlachthöfe, Herkunft Österreich

Österreich <sup>1)</sup>	35. Woche 22		36. Woche 22		Vorw. ±	36. KW 21
	EUR/kg	Stück	EUR/kg	Stück	EUR/kg	EUR/kg
Jungtiere U3	4,82	892	4,82	733	0,00	4,17
Jungtiere R3	4,74	285	4,77	190	0,03	4,07
Jungtiere E-P	4,77	3.459	4,78	2.783	0,01	4,12
Ochsen U3	5,19	157	5,18	172	-0,01	4,56
Ochsen R3	5,11	135	5,09	180	-0,02	4,41
Ochsen E-P <sup>4)</sup>	5,06	548	5,05	614	-0,01	4,43
Kühe R3	4,36	340	4,33	237	-0,03	3,38
Kühe O3	4,01	139	3,97	82	-0,04	3,13
Kühe E-P	4,01	2.859	3,96	2.065	-0,05	3,20
Kalbinnen U3	4,93	421	4,95	377	0,02	4,13
Kalbinnen R3	4,82	327	4,83	264	0,01	3,93
Kalbinnen E-P	4,82	1.219	4,84	1.098	0,02	3,96
Schweine S <sup>2)</sup>	2,32	45.487	2,32	46.909	0,00	1,70
Schweine E <sup>2)</sup>	2,22	20.130	2,23	19.611	0,01	1,60
Schweine U <sup>2)</sup>	2,03	935	2,02	915	-0,01	1,45
Schweine S-P <sup>2)</sup>	2,29	66.623	2,29	67.488	0,00	1,67
Zuchtsauen	1,27	1.160	1,29	1.252	0,02	1,03
Kälber E-P <sup>3)</sup>	6,64	230	6,85	219	0,21	6,40
Jungrinder E-P <sup>3)</sup>	5,37	204	5,42	242	0,05	4,87

Quelle: AMA

Niederösterreich	35. Woche 22		36. Woche 22		Vorw. ±	36. KW 21
	EUR/kg	Stück	EUR/kg	Stück	EUR/kg	EUR/kg
Jungtiere U3	4,78	171	4,82	149	0,04	4,14
Jungtiere R3	4,69	61	4,78	50	0,09	4,05
Jungtiere E-P	4,74	843	4,77	661	0,03	4,10
Ochsen U3	-	-	-	-	-	-
Ochsen R3	-	-	-	-	-	-
Ochsen E-P <sup>4)</sup>	-	-	-	-	-	-
Kühe R3	4,27	69	4,22	54	-0,05	3,28
Kühe O3	3,94	23	3,62	14	-0,32	3,03
Kühe E-P	3,99	507	3,90	366	-0,09	3,18
Kalbinnen U3	4,90	86	4,96	53	0,06	4,01
Kalbinnen R3	4,82	49	4,82	46	0,00	3,93
Kalbinnen E-P	4,80	231	4,78	184	-0,02	3,89
Schweine S <sup>2)</sup>	2,36	7.727	2,36	7.794	0,00	1,72
Schweine E <sup>2)</sup>	2,26	2.922	2,26	2.766	0,00	1,61
Schweine U <sup>2)</sup>	2,01	139	2,01	98	0,00	1,37
Schweine S-P <sup>2)</sup>	2,33	10.791	2,33	10.662	0,00	1,68
Zuchtsauen	1,17	283	1,29	192	0,12	1,02
Kälber E-P <sup>3)</sup>	-	-	-	-	-	-
Jungrinder E-P <sup>3)</sup>	-	-	-	-	-	-

\*) z.B. BIO, Mengenzuschläge, Markenprogramme, Klassifizierungskosten

1) Inkl. Salzburg und Kärnten, aus Datenschutzgründen können diese Preise und Umsatzmengen nicht veröffentlicht werden

2) Abrechnung erfolgt nach Warmgewicht

3) Inkl. Tirol, aus Datenschutzgründen können Bundesländerpreise und Umsatzmengen nicht veröffentlicht werden

4) Aus Datenschutzgründen können Bundesländerwerte der einzelnen Qualitätsklassen nicht veröffentlicht werden

Quelle: AMA

Auszahlungspreise inkl. Zu- und Abschläge\*) (EUR/kg, exkl. USt.) frei Schlachthof und  
Umsatzmengen (Stück) der meldepflichtigen Schlachthöfe, Herkunft Österreich

Oberösterreich	35. Woche 22		36. Woche 22		Vorw. ±	36. KW 21
	EUR/kg	Stück	EUR/kg	Stück	EUR/kg	EUR/kg
Jungstiere U3	4,82	466	4,80	362	-0,02	4,15
Jungstiere R3	4,73	141	4,75	91	0,02	4,03
Jungstiere E-P	4,77	1.682	4,77	1.366	0,00	4,10
Ochsen U3	-	-	-	-	-	-
Ochsen R3	-	-	-	-	-	-
Ochsen E-P <sup>4)</sup>	-	-	-	-	-	-
Kühe R3	4,38	155	4,34	114	-0,04	3,45
Kühe O3	4,03	55	4,05	45	0,02	3,29
Kühe E-P	4,08	1.030	4,01	932	-0,07	3,32
Kalbinnen U3	4,81	126	4,87	151	0,06	3,95
Kalbinnen R3	4,80	152	4,80	128	0,00	3,83
Kalbinnen E-P	4,77	473	4,79	496	0,02	3,84
Schweine S <sup>2)</sup>	2,31	15.045	2,31	15.476	0,00	1,70
Schweine E <sup>2)</sup>	2,22	6.610	2,22	6.357	0,00	1,60
Schweine U <sup>2)</sup>	2,05	337	2,00	344	-0,05	1,51
Schweine S-P <sup>2)</sup>	2,28	22.053	2,27	22.220	-0,01	1,66
Zuchtsauen	1,29	392	1,26	379	-0,03	1,02
Kälber E-P <sup>3)</sup>	-	-	-	-	-	-
Jungrinder E-P <sup>3)</sup>	-	-	-	-	-	-

Quelle: AMA

Steiermark	35. Woche 22		36. Woche 22		Vorw. ±	36. KW 21
	EUR/kg	Stück	EUR/kg	Stück	EUR/kg	EUR/kg
Jungstiere U3	4,83	65	4,76	36	-0,07	4,19
Jungstiere R3	4,71	24	-	-	-	4,07
Jungstiere E-P	4,75	251	4,75	209	0,00	4,12
Ochsen U3	-	-	-	-	-	-
Ochsen R3	-	-	-	-	-	-
Ochsen E-P <sup>4)</sup>	-	-	-	-	-	-
Kühe R3	4,39	48	-	-	-	3,41
Kühe O3	3,93	10	-	-	-	-
Kühe E-P	4,06	263	4,02	274	-0,04	3,19
Kalbinnen U3	5,11	102	5,03	82	-0,08	4,33
Kalbinnen R3	4,87	43	4,88	60	0,01	4,12
Kalbinnen E-P	4,93	214	4,92	189	-0,01	4,19
Schweine S <sup>2)</sup>	2,32	22.243	2,31	21.783	-0,01	1,70
Schweine E <sup>2)</sup>	2,22	10.266	2,23	9.716	0,01	1,59
Schweine U <sup>2)</sup>	2,02	453	2,04	467	0,02	1,41
Schweine S-P <sup>2)</sup>	2,29	32.969	2,28	31.972	-0,01	1,66
Zuchtsauen	1,30	449	1,31	664	0,01	1,04
Kälber E-P <sup>3)</sup>	-	-	-	-	-	-
Jungrinder E-P <sup>3)</sup>	-	-	-	-	-	-

\*) z.B. BIO, Mengenzuschläge, Markenprogramme, Klassifizierungskosten

2) Abrechnung erfolgt nach Warmgewicht

3) Aus Datenschutzgründen können Bundesländerpreise und Umsatzmengen nicht veröffentlicht werden

4) Aus Datenschutzgründen können Bundesländerwerte der einzelnen Qualitätsklassen nicht veröffentlicht werden

Quelle: AMA

2) Auszahlungspreise Biorinder inkl. Zu- und Abschläge<sup>\*)</sup> (EUR/kg, exkl. USt.)  
 frei Schlachthof und Umsatzmengen (Stück) der meldepflichtigen Schlachthöfe,  
 Herkunft Österreich

Österreich	35. Woche 22		36. Woche 22		Vorw. ±
	EUR/kg	Stück	EUR/kg	Stück	EUR/kg
Jungstiere E-P	4,97	33	5,09	19	0,12
Ochsen U3	5,36	19	5,39	16	0,03
Ochsen R3	5,35	30	5,29	11	-0,06
Ochsen E-P	5,24	102	5,10	83	-0,14
Kühe R3	4,45	40	4,42	33	-0,03
Kühe O3	4,20	22	4,11	9	-0,09
Kühe E-P	4,06	590	3,98	310	-0,08
Kalbinnen U3	5,19	48	5,32	14	0,13
Kalbinnen R3	5,24	30	5,17	29	-0,07
Kalbinnen E-P	5,11	141	5,12	107	0,01
Kälber E-P	7,44	21	7,15	19	-0,29
Jungrinder E-P	5,54	174	5,55	193	0,01

Die Biorinder sind auch im Preisbericht unter Punkt 1) enthalten.

\*) z.B. Mengenzuschläge, Klassifizierungskosten

Quelle: AMA

3) Verkaufspreise Teilstücke vom Rind bzw. Schwein (EUR/kg, exkl. USt.) ab Werk der  
 meldepflichtigen Schlachthöfe und Zerlegebetriebe, Herkunft Österreich

Österreich	33. Woche 22	34. Woche 22	35. Woche 22	36. Woche 22	Vorw. ±
	EUR/kg	EUR/kg	EUR/kg	EUR/kg	EUR/kg
<b>Teilstücke vom Jungstier</b>					
Vorderviertel (E-P)	4,59	4,66	4,69	4,62	-0,07
<b>Teilstücke vom Schwein</b>					
Schlägel (S-P)	2,38	2,46	2,52	2,53	0,01
Bauch (S-P)	3,01	3,01	3,09	3,07	-0,02
Schulter (S-P)	2,25	2,26	2,30	2,34	0,04
Karree (S-P)	4,60	4,75	4,77	4,85	0,08

Quelle: AMA

4) Notierungspreise in EUR/kg (exkl. USt.):

Schweinebörse Österreich	01.09.22-07.09.22	08.09.22-14.09.22	15.09.22-21.09.22
Mastschw. 56 % MFA (notiert frei Rampe)	2,19	2,19	2,19
Zuchten (notiert frei Rampe)	1,40	1,40	1,40

EZG Gut Streitdorf	35. Woche 22	36. Woche 22	37. Woche 22
ÖHYB-Ferkel	2,70	2,80	2,80

Quelle: Erzeugergemeinschaften

## 5) Schafpreise in EUR/kg (exkl. USt.) für Frischware:

	34. Woche 22	35. Woche 22	36. Woche 22
Schlachtlämmer (17 - 22 kg SG)	6,38	6,64	6,42

Quelle: AMA

## 6) Verkaufspreise der Österr. Schaf- und Ziegenbörse in EUR/kg (exkl. USt.) für die 36.

Woche 2022:

Lebendpreis	Stück	Gesamtgewicht	Durchschnittspreis
Lämmer Kategorie I	809	33.382,00	2,93
Lämmer Kategorie I (Bio)	-	-	-
Lämmer Kategorie II / III	5	186,00	2,15
Lämmer Kategorie II / III (Bio)	-	-	-
Altschafe / Altwidder	42	2.890,00	0,61
Altziegen / Altböcke	1	48,00	0,60
Kitze	5	124,00	2,30
Kitze (Bio)	-	-	-
Fleischpreise	Stück	Gesamtgewicht	Durchschnittspreis
Lämmer Kategorie I	298	6.059,85	6,49
Lämmer Kategorie I (Bio)	123	2.487,20	6,93
Lämmer Kategorie II / III	11	161,15	5,09
Lämmer Kategorie II / III (Bio)	7	92,72	4,00
Altschafe / Altwidder	50	1.594,43	2,14
Altziegen / Altböcke	-	-	-
Kitze	-	-	-
Kitze (Bio)	-	-	-

Quelle: Österreichische Schaf- und Ziegenbörse reg. Gen. m. b. H.

## 7) Preis- bzw. Markterwartungen für Schlachtrinder in EUR/kg, exkl. USt.:

Rinderbörse Österreich	35. Woche 2022	36. Woche 2022	37. Woche 2022
Jungstier HK R2/3	4,41	4,41	4,49
Kalbin HK R2/3	4,10	4,13	4,15
Kuh HK R2/3	3,64	*)	*)
Schlachtkälber HK R2/3	6,45	6,45	6,55

\*) Notierung ausgesetzt

Quelle: www.rinderboerse.at

## 8) Marktpreise für Futtermittelmischungen in EUR/100kg, exkl. USt.:

	Mai 2022	Juni 2022	Juli 2022
Schweinemastfutter (Alleinfutter) GVO frei	47,40	47,67	46,79
Schweinemastfutter (Alleinfutter) GVO	43,48	44,03	43,15

Gewichtete Durchschnittspreise; frei Betrieb; Mindestabnahmemenge ca. 3 Tonnen lose Staffel; konventionelles Futter, exkl. BIO-Ware

Quelle: AMA



**B) Preisbericht – Zukauf EU\* für 04. Juli 2022 bis 31. Juli 2022**

## 1) Preise (EUR/kg, exkl. USt.) und Umsatzmengen (Stück) der meldepflichtigen Schlachthöfe

	Juni 2022		Juli 2022		± Vormonat	Juli 2021
	EUR/kg	Stück	EUR/kg	Stück	EUR/kg	EUR/kg
<b>Deutschland</b>						
Stierfleisch E-P	-	-	4,09	4	-	-
Kühe E-P	4,11	14	3,78	8	-0,33	2,69
Schweine S-P **	1,86	43.065	1,92	35.146	0,06	1,52
<b>Slowenien</b>						
Jungstiere E-P	4,48	193	4,57	163	0,09	3,48
Stierfleisch E-P	4,14	27	4,30	24	0,16	3,25
Kühe E-P	4,22	625	4,24	570	0,02	3,01
Kalbinnen E-P	4,41	144	4,72	155	0,31	3,46
Schweine S-P **	2,07	2.127	2,14	2.427	0,07	1,71
<b>Tschechien</b>						
Jungstiere E-P	4,39	936	4,52	946	0,13	3,59
Stierfleisch E-P	4,22	113	4,28	92	0,06	3,37
Kühe E-P	4,19	1.731	4,31	1.211	0,12	3,18
Kalbinnen E-P	4,41	1.012	4,59	619	0,18	3,58
<b>Slowakei</b>						
Jungstiere E-P	-	-	4,30	48	-	3,32
Kühe E-P	3,88	296	4,07	339	0,19	2,89
Kalbinnen E-P	3,98	98	4,16	54	0,18	3,00
<b>Ungarn</b>						
Jungstiere E-P	4,50	401	4,46	244	-0,04	3,48
Stierfleisch E-P	4,35	40	4,32	35	-0,03	3,34
Kühe E-P	4,45	223	4,71	220	0,26	2,97
Kalbinnen E-P	4,53	125	4,50	54	-0,03	3,28
Schweine S-P **	1,91	1.954	1,95	1.890	0,04	1,64
<b>Kroatien</b>						
Kühe E-P	3,97	102	4,22	120	0,25	3,06
Kalbinnen E-P	3,91	10	4,53	20	0,62	-
Schweine S-P **	-	-	2,11	639	-	1,76
<b>Lettland</b>						
Kalbinnen E-P	4,19	25	-	-	-	3,56

\* Schlachttiere wurden aus EU-Staaten lebend zugekauft und in Österreich geschlachtet

\*\* Abrechnung erfolgt nach Warmgewicht

Quelle: AMA

### III MARKT ÖSTERREICH

#### C) Daten aus der Rinderdatenbank

2022		Jän.	Feb.	März	April	Mai	Juni	Juli	Aug.	Sept.	Okt.	Nov.	Dez.	Jahr						
<b>Schlachtungen bis 8 Monate</b>																				
AT 1)	♂	3.285	3.131	3.721	3.484	3.586	2.702	2.164						22.073						
	♀	1.608	1.538	2.006	1.871	1.823	1.393	1.098						11.337						
andere Länder 2)	♂	6	3	10	5	5	4	5						38						
	♀	3	1	3	2	5	2	0						16						
<b>Schlachtungen über 8 Monate</b>																				
AT 1)	♂	19.470	19.593	23.765	23.195	23.635	20.556	18.286						148.500						
	♀	19.133	19.421	22.689	20.879	20.292	17.329	15.538						135.281						
andere Länder 2)	♂	1.948	1.822	2.482	1.838	2.081	1.709	1.801						13.681						
	♀	4.459	4.559	5.454	5.826	5.160	5.085	4.403						34.946						
<b>Schlachtungen gesamt</b>																				
AT 1)	♂	22.755	22.724	27.486	26.679	27.221	23.258	20.450						170.573						
	♀	20.741	20.959	24.695	22.750	22.115	18.722	16.636						146.618						
	gesamt	43.496	43.683	52.181	49.429	49.336	41.980	37.086						317.191						
andere Länder 2)	♂	1.954	1.825	2.492	1.843	2.086	1.713	1.806						13.719						
	♀	4.462	4.560	5.457	5.828	5.165	5.087	4.403						34.962						
	gesamt	6.416	6.385	7.949	7.671	7.251	6.800	6.209						48.681						
<b>Versendungen und Exporte von Lebendrindern in Stück</b>																				
in EU-Länder	♂	5.202	3.421	2.990	2.618	2.625	1.670	1.490						20.016						
	♀	3.273	2.991	3.040	3.181	2.931	2.048	1.215						18.679						
<b>Zugänge und Importe von Lebendrindern in Stück</b>																				
aus EU-Ländern	♂	21	43	18	35	16	20	37						190						
	♀	85	75	179	101	150	278	38						906						
<b>Schlachtungen gesamt, getrennt nach Herkunftsländern für Jänner bis Juli 2022</b>																				
	CH	CZ	DE	DK	EE	FR	HR	HU	IE	IT	LT	LU	LV	NL	PL	RO	SI	SK	UK	ges.
♂	5	7.954	120	1	11	13	8	3.139	35	4	28	2	69	1	20	14	1.709	583	3	13.719
♀	15	16.644	366	15	0	81	1.294	6.331	0	29	1	1	148	8	19	3	6.361	3.639	7	34.962
gesamt	20	24.598	486	16	11	94	1.302	9.470	35	33	29	3	217	9	39	17	8.070	4.222	10	48.681
in %	0,04	50,53	1,00	0,03	0,02	0,19	2,67	19,45	0,07	0,07	0,06	0,01	0,45	0,02	0,08	0,03	16,58	8,67	0,02	100,00

1) Geburt und Schlachtung der Rinder in Österreich

2) Geburt der Rinder nicht in Österreich, geschlachtet in Österreich

AT= Österreich, ♂= männlich, ♀=weiblich, BE= Belgien, BG= Bulgarien, CH= Schweiz, CZ= Tschechien, DE= Deutschland, DK= Dänemark, EE= Estland, EL= Griechenland, ES= Spanien, FR= Frankreich, HR= Kroatien, HU= Ungarn, IE= Irland, IT= Italien, LT= Litauen, LU= Luxemburg, LV= Lettland, NL= Niederlande, PL= Polen, PT= Portugal, RO= Rumänien, SE= Schweden, SI= Slowenien, SK= Slowakei, UK= Vereinigtes Königreich

Quelle: AMA

## D) Lebendvermarktung von Nutzkälbern, Jung- und Jährlingsrindern in Österreich

### 1) Männliche Nutzkälber zwischen 8 Tagen und vier Wochen in EUR/Stück (exkl. USt.)

	36. Woche 22			36. KW 21
	Stück	Ø Gewicht	EUR/Stück	EUR/Stück
Stierkälber - Milchrassen	20	68,60	193,43	104,56
Stierkälber - Fleischrassen*)	141	78,03	371,88	380,28

\*) Fleischrassen, Zweinutzungsrasen oder aus einer Kreuzung mit einer Fleischrasse

Quelle: AMA

### 2) Jungrinder und Jährlingsrinder in EUR/kg (exkl. USt.)

	36. Woche 22			36. KW 21
	Stück	Ø Gewicht	EUR/kg	EUR/kg
Jungrinder	196	314,36	2,67	2,50
Jährlingsrinder - männlich	-	-	-	2,26
Jährlingsrinder - weiblich	14	423,43	2,11	2,00

Jungrinder: männlich und weiblich, 6 bis 11 Monate, zur Mastung; Jährlingsrinder: 12 bis 23 Monate, zur Mastung

Quelle: AMA

## E) Zuchtrinderverkäufe

### 1) Versteigerungen, Nettopreise in EUR

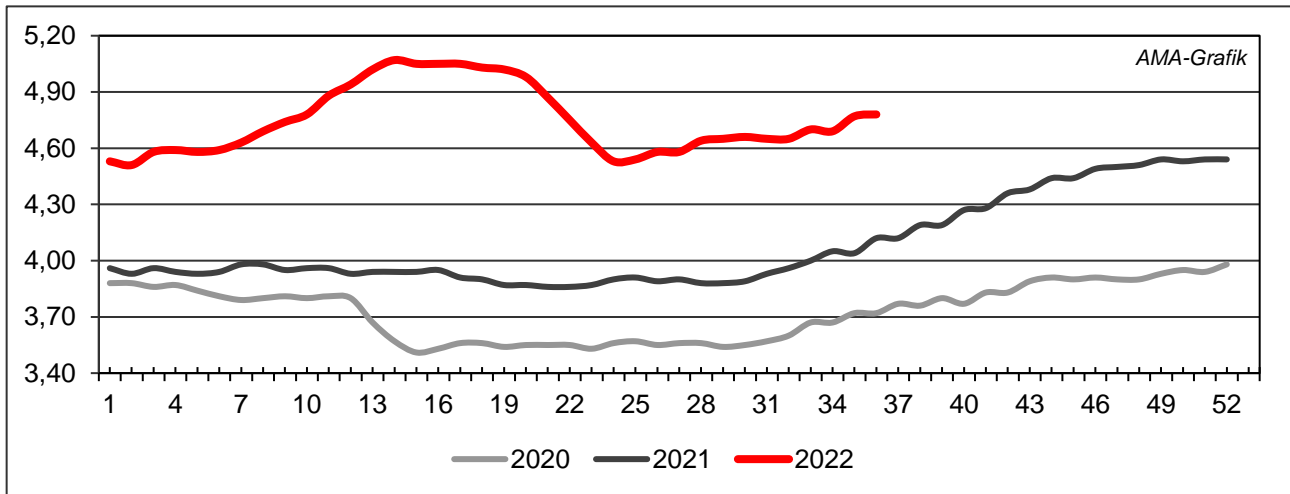
Lienz, am 6. September 2022

	Rasse	aufgetrieben	verkauft	Gesamterlös
Jungkühe	Fleckvieh	50	48	111.895,00
Kalbinnen	Fleckvieh	64	60	122.108,00
Zuchtkälber	Fleckvieh	5	5	2.560,00

Quelle: RGO

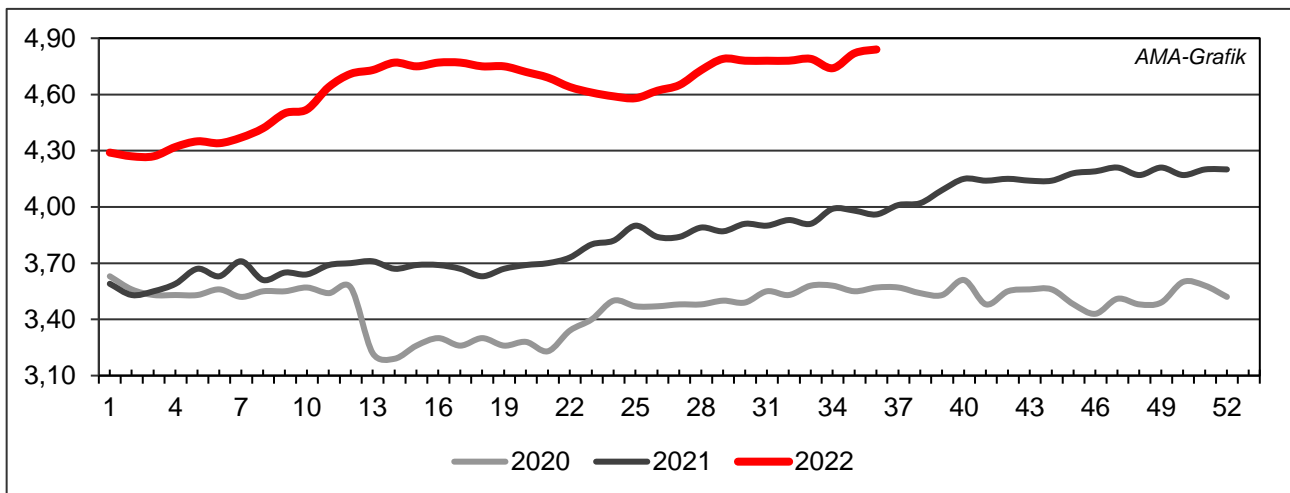
## IV GRAFIK ÖSTERREICH

### F) Schlachtstierpreise (E-P) in EUR/kg, exkl. USt.



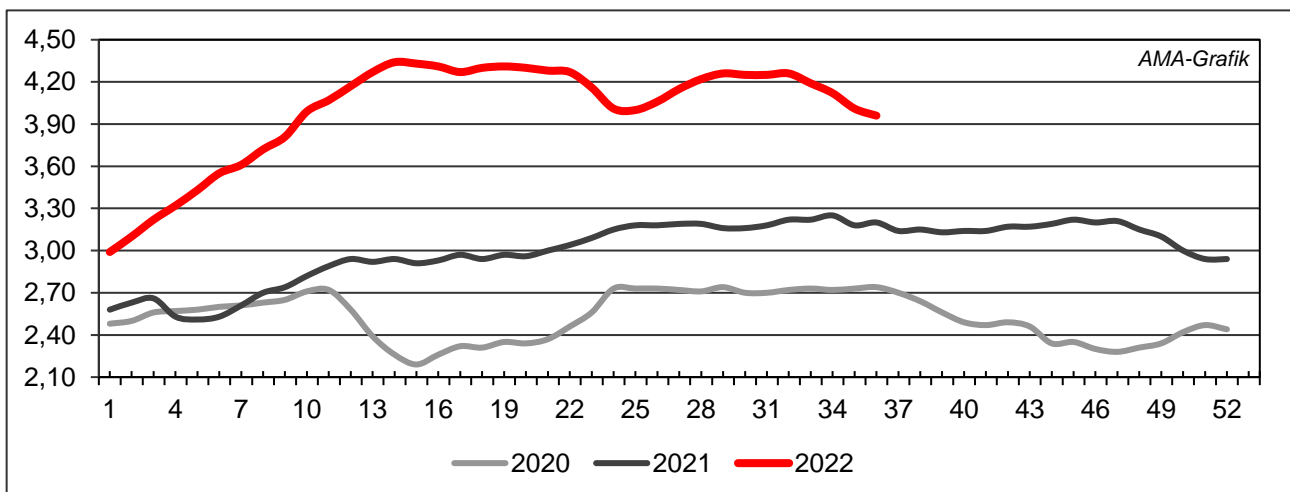
Quelle: AMA

### G) Schlachtkalbinnenpreise (E-P) in EUR/kg, exkl. USt.



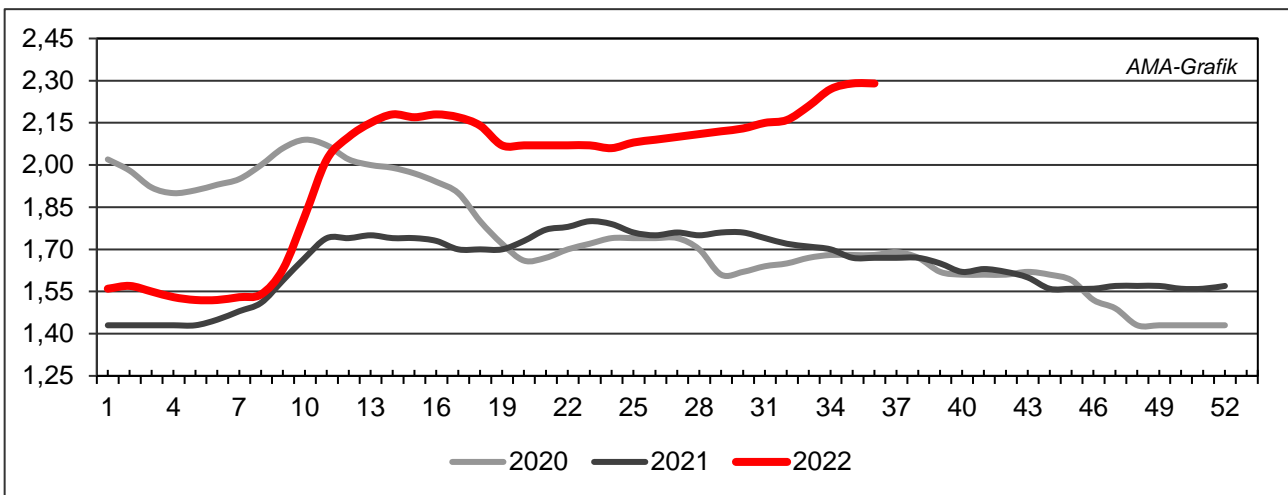
Quelle: AMA

### H) Schlachtkuhpreise (E-P) in EUR/kg, exkl. USt.



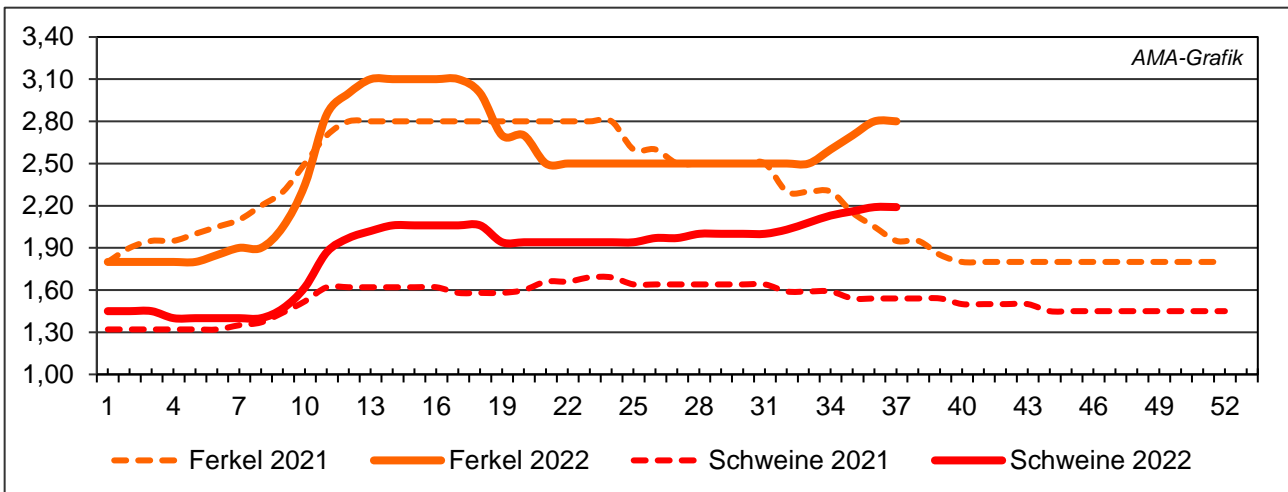
Quelle: AMA

**I) Schweinehälftenpreise (S-P) in EUR/kg, exkl. USt.**



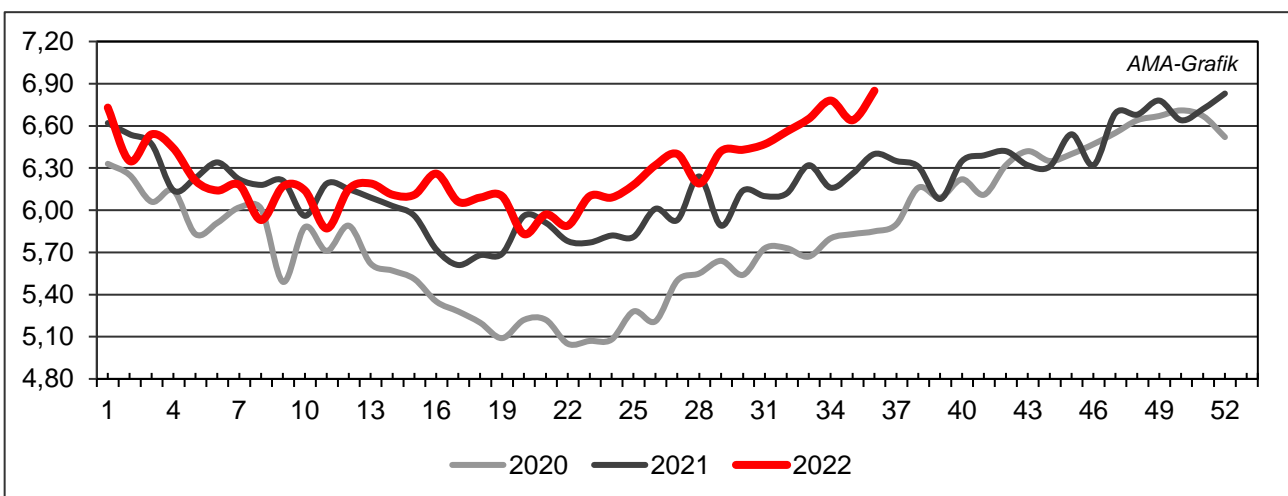
Quelle: AMA

**J) Vergleich der Notierungspreise für Ferkel bzw. Schweine in EUR/kg, exkl. USt.**



Quelle: Erzeugergemeinschaften

**K) Schlachtkälberpreise in EUR/kg, exkl. USt.**



Quelle: AMA

## V MARKT UND PREISE INTERNATIONAL

### L) EU-Preisspiegel für Schlachtvieh

#### 1) Rinder (EUR/100 kg Schlachtgewicht, kalt)

Woche bis:	Jungrinder R3			Jungstiere R3			Ochsen R3			Kühe O3			Kalbinnen R3		
	21.08.	28.08.	04.09.	21.08.	28.08.	04.09.	21.08.	28.08.	04.09.	21.08.	28.08.	04.09.	21.08.	28.08.	04.09.
Belgien	-	-	-	438,00	437,50	438,00	-	-	-	-	420,43	433,27	493,00	492,00	491,88
Bulgarien	-	-	-	-	-	-	-	-	-	431,33	383,06	357,94	-	-	-
Tschechien	-	-	-	445,49	451,17	444,36	-	-	-	359,64	368,18	370,20	408,09	-	409,56
Dänemark	538,73	538,75	527,47	530,67	530,68	528,95	564,95	564,97	549,92	503,91	503,93	488,48	541,82	541,84	531,10
Deutschland	-	-	-	507,83	508,49	509,48	525,50	532,29	509,22	457,45	450,37	440,01	517,02	516,60	514,90
Estland	-	-	-	-	-	-	-	-	-	455,42	451,10	449,93	-	-	-
Irland	-	478,05	473,93	466,94	468,44	465,75	479,89	478,58	478,99	433,33	434,23	433,74	483,63	483,16	482,24
Griechenland	-	-	-	-	392,50	392,50	-	-	-	255,00	220,00	220,00	-	400,00	400,00
Spanien	494,06	496,65	494,13	491,36	490,01	495,85	-	-	-	386,87	385,92	381,96	478,52	468,63	476,32
Frankreich	-	-	-	512,00	512,00	513,00	452,00	470,00	524,00	499,00	500,00	499,00	533,00	533,00	533,00
Kroatien	-	-	-	484,27	474,09	493,31	-	-	-	-	380,39	-	461,11	462,91	465,90
Italien	490,93	562,73	443,59	477,78	464,28	474,79	-	453,55	-	414,38	393,82	395,77	526,36	530,75	512,10
Zypern	-	-	-	-	-	-	-	-	-	-	-	-	-	-	-
Lettland	-	-	-	-	-	-	-	-	-	345,61	327,72	282,25	446,95	388,67	407,16
Litauen	-	-	-	422,23	-	423,09	-	-	-	388,05	393,17	390,15	430,24	384,46	399,30
Luxemburg	-	-	-	-	-	-	541,16	-	-	473,81	468,16	471,37	550,19	545,52	553,28
Ungarn	-	-	-	-	-	-	-	-	-	264,73	302,90	279,06	207,81	269,36	189,58
Malta	-	-	-	-	-	-	-	-	-	-	-	-	-	-	-
Niederlande	482,00	482,00	483,00	531,00	519,00	483,00	-	-	-	476,00	483,00	478,00	363,00	364,00	316,00
ÖSTERREICH	541,34	514,06	541,62	468,73	468,29	471,55	486,30	504,40	509,80	421,53	418,88	408,07	478,66	476,73	482,46
Polen	-	-	-	502,92	496,71	486,71	-	-	-	445,86	434,72	439,73	501,01	492,72	495,38
Portugal	440,37	447,88	-	478,07	467,05	467,83	-	-	501,05	321,89	319,49	352,74	458,52	465,02	465,56
Rumänien	-	-	-	428,35	401,68	-	411,80	405,55	-	390,78	373,08	384,56	-	394,03	-
Slowenien	-	-	-	399,83	422,24	423,57	-	427,41	-	302,20	329,29	335,87	406,18	401,90	399,97
Slowakei	-	-	-	476,91	464,58	472,90	-	-	-	230,91	236,04	234,55	-	-	-
Finnland	-	-	-	491,55	486,28	489,34	-	-	-	329,64	333,05	334,00	481,47	489,89	487,70
Schweden	542,32	529,73	530,09	529,52	522,09	522,79	517,87	530,39	533,09	486,49	479,88	473,92	515,69	522,18	514,46
EU	494,54	496,76	493,33	499,97	497,57	498,74	478,46	481,87	490,76	450,86	447,27	444,65	506,50	504,20	504,40

Quelle: [http://ec.europa.eu/agriculture/market-observatory/meat/beef/statistics\\_en.htm](http://ec.europa.eu/agriculture/market-observatory/meat/beef/statistics_en.htm), Europäische Kommission

## 2) Marktpreis für geschlachtete Schafe (EUR/100 kg)

	Woche bis:	14.08.2022	21.08.2022	28.08.2022	04.09.2022	Vorwoche ±
<b>SCHWERE LÄMMER</b>	Belgien	670,10	669,50	657,80	-	-
	Deutschland	801,97	756,49	791,67	778,01	-13,66
	Spanien	676,78	687,57	699,54	711,52	11,98
	Frankreich	802,00	800,00	803,00	797,00	-6,00
	Kroatien	780,28	787,40	749,16	746,61	-2,55
	Irland	-	640,86	631,98	616,03	-15,95
	Italien	605,00	605,00	603,00	602,00	-1,00
	Zypern	465,00	467,00	468,00	468,00	0,00
	Lettland	555,24	564,40	532,31	568,83	36,52
	Litauen	626,40	471,01	621,83	679,31	57,48
	Ungarn	741,30	739,11	-	730,91	-
	Niederlande	639,44	614,96	608,02	606,81	-1,21
	ÖSTERREICH	641,00	651,00	637,87	664,00	26,13
	Portugal	623,33	623,33	623,33	623,33	0,00
	Rumänien	326,08	327,64	386,14	393,28	7,14
	Slowenien	629,59	614,16	626,32	629,93	3,61
	Finnland	500,81	500,81	500,81	521,98	21,17
	Schweden	769,95	755,19	727,14	698,99	-28,15
	<i>EU</i>	<i>707,17</i>	<i>704,82</i>	<i>709,68</i>	<i>704,94</i>	<i>-4,74</i>
<b>LEICHTE LÄMMER</b>	Bulgarien	727,12	715,80	823,74	813,01	-10,73
	Griechenland	688,27	694,48	701,40	-	-
	Spanien	688,63	701,51	712,40	725,92	13,52
	Kroatien	764,80	856,44	859,34	838,10	-21,24
	Italien	633,00	633,00	644,00	644,00	0,00
	Lettland	553,31	522,48	490,06	511,70	21,64
	Ungarn	810,34	-	783,00	-	-
	Portugal	805,79	813,97	819,80	797,38	-22,42
	Slowenien	623,10	578,34	596,02	574,04	-21,98
	<i>EU</i>	<i>682,47</i>	<i>691,39</i>	<i>700,98</i>	<i>706,77</i>	<i>5,79</i>

 Quelle: [http://ec.europa.eu/agriculture/sheep-goats/presentations/index\\_en.htm](http://ec.europa.eu/agriculture/sheep-goats/presentations/index_en.htm), Europäische Kommission

## 3) Schweine, Klasse S (EUR/100 kg Schlachtgewicht, kalt)

Woche bis:	14.08.2022	21.08.2022	28.08.2022	04.09.2022	Vorwoche ±
Belgien	184,78	194,38	200,72	205,52	4,80
Tschechien	189,35	193,29	200,12	208,57	8,45
Dänemark	178,22	181,64	185,68	189,58	3,90
Deutschland	202,03	209,27	215,29	217,28	1,99
Estland	185,45	187,46	192,13	195,19	3,06
Spanien	214,28	213,92	215,37	217,38	2,01
Frankreich	210,00	215,00	219,00	221,00	2,00
Kroatien	187,64	181,97	210,96	212,20	1,24
Irland	196,86	196,83	200,90	202,85	1,95
Lettland	189,18	201,35	213,25	218,87	5,62
Litauen	182,96	197,69	205,90	211,51	5,61
Luxemburg	197,35	206,25	212,88	215,88	3,00
Ungarn	193,87	200,32	207,88	217,55	9,67
Niederlande	174,76	179,89	184,05	184,83	0,78
ÖSTERREICH	221,18	227,08	232,70	234,46	1,76
Polen	202,77	208,81	210,64	214,74	4,10
Portugal	226,33	228,12	228,12	229,57	1,45
Rumänien	216,69	223,73	228,27	231,47	3,20
Slowenien	228,12	234,95	238,55	240,48	1,93
Slowakei	193,65	199,15	206,69	212,23	5,54
Finnland	221,78	227,10	227,80	230,85	3,05
Schweden	243,34	240,55	240,27	238,74	-1,53
EU	202,48	206,73	210,62	213,16	2,55

 Quelle: [http://ec.europa.eu/agriculture/market-observatory/meat/pigmeat/statistics\\_en.htm](http://ec.europa.eu/agriculture/market-observatory/meat/pigmeat/statistics_en.htm), Europäische Kommission



## 4) Schweine, Klasse E (EUR/100 kg Schlachtgewicht, kalt)

Woche bis:	14.08.2022	21.08.2022	28.08.2022	04.09.2022	Vorwoche ±
Belgien	170,75	181,27	186,92	190,62	3,70
Bulgarien	204,21	205,40	206,71	211,39	4,68
Tschechien	185,42	188,97	195,62	204,05	8,43
Dänemark	173,12	176,13	180,03	184,07	4,04
Deutschland	198,54	205,69	211,95	213,39	1,44
Estland	181,69	182,55	186,26	188,11	1,85
Spanien	208,68	209,00	211,11	212,60	1,49
Frankreich	203,00	207,00	211,00	214,00	3,00
Kroatien	188,58	196,34	205,90	210,73	4,83
Irland	196,36	196,27	200,44	202,49	2,05
Zypern	228,82	227,63	234,69	233,93	-0,76
Lettland	193,03	209,31	225,43	225,91	0,48
Litauen	188,12	199,88	207,18	213,86	6,68
Luxemburg	188,67	197,13	203,66	208,15	4,49
Ungarn	191,10	197,18	204,90	214,87	9,96
Niederlande	173,62	178,75	182,91	183,69	0,78
ÖSTERREICH	211,13	216,56	221,73	223,51	1,78
Polen	201,28	207,43	209,42	213,58	4,16
Portugal	226,41	227,57	227,57	230,12	2,55
Rumänien	210,75	218,41	223,12	227,77	4,65
Slowenien	210,83	216,68	222,53	223,57	1,04
Slowakei	192,15	197,79	207,08	214,99	7,91
Finnland	215,76	220,00	220,94	224,25	3,31
Schweden	241,22	237,89	236,87	235,18	-1,69
<i>EU</i>	<i>197,77</i>	<i>202,59</i>	<i>206,72</i>	<i>209,34</i>	<i>2,63</i>

 Quelle: [http://ec.europa.eu/agriculture/market-observatory/meat/pigmeat/statistics\\_en.htm](http://ec.europa.eu/agriculture/market-observatory/meat/pigmeat/statistics_en.htm), Europäische Kommission

## 5) Ferkel (EUR/Stück)

Woche bis:	14.08.2022	21.08.2022	28.08.2022	04.09.2022	Vorwoche ±
Belgien	48,00	50,00	52,00	52,00	0,00
Dänemark	56,32	58,08	60,10	61,85	1,75
Deutschland	44,70	50,40	53,80	56,40	2,60
Spanien	48,00	48,00	49,15	50,45	1,30
Frankreich	37,50	38,00	38,50	40,50	2,00
Kroatien	54,14	54,04	52,84	52,82	-0,02
Italien	82,20	82,20	82,20	82,20	0,00
Lettland	34,87	37,23	47,02	48,24	1,22
Ungarn	-	57,78	56,86	50,37	-6,49
Niederlande	33,50	35,75	37,75	38,00	0,25
Portugal	45,00	45,00	45,00	45,00	0,00
Finnland	44,56	45,00	46,16	47,11	0,95
Schweden	87,20	88,68	85,89	86,77	0,88
<i>EU</i>	<i>48,67</i>	<i>50,60</i>	<i>52,09</i>	<i>53,36</i>	<i>1,27</i>

Quelle: [http://ec.europa.eu/agriculture/market-observatory/meat/pigmeat/statistics\\_en.htm](http://ec.europa.eu/agriculture/market-observatory/meat/pigmeat/statistics_en.htm), Europäische Kommission

## M) Preisentwicklung diverser Länder für Schlachtvieh

### 1) Deutschland gesamt: frei Schlachtstätte je kg SG in EUR ohne MwSt.

Woche bis:	21.08.2022	28.08.2022	04.09.2022	11.09.2022	Vorw. ±
Jungstiere U3	5,02	5,05	5,06	5,07	0,01
Jungstiere R3	4,98	4,99	4,99	5,00	0,01
Jungstiere O3	4,72	4,73	4,75	4,74	-0,01
Kalbinnen R3	5,07	5,06	5,05	5,04	-0,01
Kühe R3	4,63	4,57	4,49	4,45	-0,04
Kühe O3	4,48	4,42	4,31	4,25	-0,06
Kälber E-P	5,16	5,26	5,28	5,40	0,12
Schweine S	2,05	2,11	2,13	2,15	0,02
Schweine E	2,02	2,08	2,09	2,12	0,03
Lämmer, pauschal	7,42	7,76	7,63	7,69	0,06

Quelle: Bundesministerium für Ernährung, Landwirtschaft und Verbraucherschutz (BLE, Deutschland)

### 2) Preise frei Schlachtstätte in Bayern\*) (EUR/kg Schlachtgewicht)

Woche bis:	21.08.2022	28.08.2022	04.09.2022	11.09.2022	Vorw. ±
Jungstiere U3	4,98	5,04	5,07	5,10	0,03
Jungstiere R3	4,95	5,00	5,03	5,05	0,02
Jungstiere E-P	4,94	4,98	5,02	5,04	0,02
Kalbinnen U3	5,04	5,04	5,06	5,03	-0,03
Kalbinnen R3	4,97	4,99	5,00	4,98	-0,02
Kalbinnen E-P	4,88	4,91	4,89	4,89	0,00
Kühe U3	4,82	4,78	4,72	4,67	-0,05
Kühe R3	4,61	4,55	4,48	4,44	-0,04
Kühe E-P	4,37	4,33	4,23	4,16	-0,07
Schweine E	2,03	2,08	2,08	2,13	0,05
Schweine S-P	2,04	2,09	2,10	2,14	0,04

\*) Abrechnung erfolgt bei Rindern und Schweinen nach Warmgewicht

Quelle: Bayerischer Bauernverband

### 3) Italien: Marktbericht Markt Modena - Preise in EUR/kg LG (exkl. USt.)

Nutzkälber/Einsteller	17.08.2022	22.08.2022	29.08.2022	05.09.2022	12.09.2022
Nutzkälber/Fleischrasse Extra Qual.	4,70-5,40	4,60-5,30	4,50-5,20	4,45-5,15	4,45-5,15
Nutzkälber/Fleischrasse	2,88-3,65	2,78-3,55	2,68-3,45	2,63-3,40	2,63-3,40
Einsteller/Limousin	3,51-3,64	3,51-3,64	3,56-3,69	3,58-3,71	3,58-3,71
Einsteller/Kreuzungen	3,41-3,55	3,41-3,55	3,46-3,57	3,48-3,59	3,48-3,59
Schlachtrinder/Jungstiere	17.08.2022	22.08.2022	29.08.2022	05.09.2022	12.09.2022
Limousin	3,51-3,58	3,53-3,60	3,53-3,60	3,56-3,63	3,56-3,63
Charolais u. Kreuzungen Extra Qual.	3,33-3,41	3,35-3,43	3,38-3,46	3,41-3,49	3,41-3,49
Schwarzbunte 1. Qual.	2,02-2,12	2,04-2,14	2,07-2,17	2,10-2,20	2,10-2,20
Schlachtrinder/Kalbinnen	17.08.2022	22.08.2022	29.08.2022	05.09.2022	12.09.2022
Limousin	3,45-3,50	3,47-3,52	3,50-3,55	3,50-3,55	3,54-3,59
Fleischrasse u. Kreuzungen	3,24-3,29	3,26-3,31	3,29-3,34	3,29-3,34	3,31-3,36

Quelle: www.borsamercimodena.it, Borsa Merci di Modena

**Marktbericht Markt Modena - Fleischpreise in EUR/kg**

<b>Jungtierfleisch/Hälften</b>	<b>17.08.2022</b>	<b>22.08.2022</b>	<b>29.08.2022</b>	<b>05.09.2022</b>	<b>12.09.2022</b>
Extra Qualität	6,68-6,88	6,73-6,93	6,78-6,98	6,88-7,08	6,88-7,08
1. Qualität	6,18-6,68	6,23-6,73	6,28-6,78	6,38-6,88	6,38-6,88
2. Qualität	5,78-6,13	5,83-6,18	5,88-6,23	5,98-6,33	5,98-6,33
<b>Kalbinnenfleisch/Hälften</b>	<b>17.08.2022</b>	<b>22.08.2022</b>	<b>29.08.2022</b>	<b>05.09.2022</b>	<b>12.09.2022</b>
Extra Qualität	6,50-6,67	6,55-6,72	6,60-6,77	6,60-6,77	6,70-6,87
1. Qualität	5,99-6,29	6,04-6,34	6,09-6,39	6,09-6,39	6,15-6,45
2. Qualität	5,79-5,99	5,84-6,04	5,89-6,09	5,89-6,09	5,95-6,15

Quelle: www.borsamermodena.it, Borsa Merci di Modena

**4) Italien: Richtpreis Schlachtschweine in EUR/kg**

<b>Notierung vom:</b>	<b>25.08.2022</b>	<b>01.09.2022</b>	<b>08.09.2022</b>
Schlachtschweine 130 - 144 kg LG	1,72	1,73	1,75

Quelle: www.listinicum.it, Commissione Unica Nazionale

**5) Niederlande: Schweine und Ferkel in EUR/kg**

<b>Woche bis:</b>	<b>04.09.2022</b>	<b>11.09.2022</b>	<b>18.09.2022</b>
Vion, ab Hof, inkl. USt., in EUR/kg SG Basispreis 56 % MFA, Typ A, 78 - 100 kg	2,06	2,06	2,07
Ferkel (BestPigletPrice), EUR/Stück	46,00	46,00	46,50

Quelle: VDE Varkenshandel

**6) Dänemark: Produzentenpreise**

<b>Woche bis:</b>	<b>04.09.2022</b>	<b>11.09.2022</b>	<b>18.09.2022</b>
Schlachtschweine, 61 % MFA in EUR/kg	1,66	1,66	1,66

Quelle: Danish Crown

**7) Frankreich: Schweine in EUR/kg SG, ab Hof**

<b>Woche bis:</b>	<b>04.09.2022</b>	<b>11.09.2022</b>	<b>18.09.2022</b>
Bretagne, 56 % Fleischanteil			
Montag	2,021	2,028	2,036
Donnerstag	2,026	2,034	-

Quelle: www.marche-porc-breton.com, Marché du Porc Breton

**8) Spanien: Mercolleida, Notierungen in EUR**

<b>Notierung vom:</b>	<b>25.08.2022</b>	<b>01.09.2022</b>	<b>08.09.2022</b>
Schweine in EUR/kg LG (Cerdo Selecto)	1,73	1,73	1,73
Ferkel (20 kg) in EUR/Stück (Precio Base Lleida)	43,00	44,00	44,00

Quelle: www.llotjapellpuig.com

Der Marktbericht Vieh und Fleisch erscheint wöchentlich.

Dieser Bericht ist auf der Webseite der  
Agrarmarkt Austria ([www.ama.at](http://www.ama.at)) im Internet verfügbar.

Die nächste Ausgabe wird voraussichtlich am 22. September 2022 erscheinen.

### **Impressum**

Informationen gemäß § 5 E-Commerce Gesetz und Offenlegung gemäß § 25 Mediengesetz

Medieninhaber, Herausgeber, Vertrieb: Agrarmarkt Austria

Redaktion: GB I/Abt. 3 – Referat 08

Dresdner Straße 70

1200 Wien

UID-Nr.: ATU16305503

Telefon: +43 50 3151-248

Fax: +43 50 3151-396

E-Mail: [preismeldungen@ama.gv.at](mailto:preismeldungen@ama.gv.at)

Vertretungsbefugt:

Dipl.-Ing. Günter Griesmayr, Vorstandsvorsitzender und Vorstand für den Geschäftsbereich II

Dr. Richard Leutner, Vorstand für den Geschäftsbereich I

Die Agrarmarkt Austria ist eine gemäß § 2 AMA-Gesetz 1992, BGBl. Nr. 376/1992, eingerichtete juristische Person öffentlichen Rechts, deren Aufgaben im § 3 festgelegt sind. Sie unterliegt gemäß § 25 AMA-Gesetz der Aufsicht des Bundesministers für Land- und Forstwirtschaft, Regionen und Wasserwirtschaft.

Hersteller: Eigendruck

Bildnachweis: [www.pixabay.com](http://www.pixabay.com)

Verlagsrechte: Die in dieser Broschüre veröffentlichten Beiträge sind urheberrechtlich geschützt. Alle Rechte sind vorbehalten. Nachdruck und Auswertung der von der AGRARMARKT AUSTRIA erhobenen Daten sind mit Quellenangabe gestattet. Alle Angaben ohne Gewähr.

Im Sinne des Gleichheitsgrundsatzes haben die Ausführungen in gleicher Weise für alle Geschlechter Geltung.